



Prosegur Compañía de Seguridad, S.A.

Cuentas Anuales

31 de diciembre 2017

Informe de Gestión

Ejercicio 2017

(Junto con el Informe de Auditoría)



KPMG Auditores, S.L.
Pº de la Castellana, 259C
28046 Madrid

Informe de Auditoría de Cuentas Anuales emitido por un Auditor Independiente

A los accionistas de Prosegur Compañía de Seguridad, S.A.

INFORME SOBRE LAS CUENTAS ANUALES

Opinión

Hemos auditado las cuentas anuales de Prosegur Compañía de Seguridad, S.A. (la Sociedad), que comprenden el balance a 31 de diciembre de 2017, la cuenta de pérdidas y ganancias, el estado de cambios en el patrimonio neto, el estado de flujos de efectivo y la memoria correspondientes al ejercicio terminado en dicha fecha.

En nuestra opinión, las cuentas anuales adjuntas expresan, en todos los aspectos significativos, la imagen fiel del patrimonio y de la situación financiera de la Sociedad a 31 de diciembre de 2017, así como de sus resultados y flujos de efectivo correspondientes al ejercicio terminado en dicha fecha, de conformidad con el marco normativo de información financiera que resulta de aplicación (que se identifica en la nota 2 de la memoria) y, en particular, con los principios y criterios contables contenidos en el mismo.

Fundamento de la opinión

Hemos llevado a cabo nuestra auditoría de conformidad con la normativa reguladora de la actividad de auditoría de cuentas vigente en España. Nuestras responsabilidades de acuerdo con dichas normas se describen más adelante en la sección Responsabilidades del auditor en relación con la auditoría de las cuentas anuales de nuestro informe.

Somos independientes de la Sociedad de conformidad con los requerimientos de ética, incluidos los de independencia, que son aplicables a nuestra auditoría de las cuentas anuales en España según lo exigido por la normativa reguladora de la actividad de auditoría de cuentas. En este sentido, no hemos prestado servicios distintos a los de la auditoría de cuentas ni han concurrido situaciones o circunstancias que, de acuerdo con lo establecido en la citada normativa reguladora, hayan afectado a la necesaria independencia de modo que se haya visto comprometida.

Consideramos que la evidencia de auditoría que hemos obtenido proporciona una base suficiente y adecuada para nuestra opinión.

Cuestiones clave de la auditoría

Las cuestiones clave de la auditoría son aquellas cuestiones que, según nuestro juicio profesional, han sido de la mayor significatividad en nuestra auditoría de las cuentas anuales del periodo actual. Estas cuestiones han sido tratadas en el contexto de nuestra auditoría de las cuentas anuales en su conjunto, y en la formación de nuestra opinión sobre éstas, y no expresamos una opinión por separado sobre esas cuestiones.

Provisiones y contingencias fiscales Véanse notas 14 y 16	
<i>Cuestión clave de la auditoría</i>	<i>Cómo se abordó la cuestión en nuestra auditoría</i>
<p>La Sociedad, como cabecera del grupo fiscal español del Grupo Prosegur está expuesta a posibles reclamaciones de naturaleza fiscal. El proceso de evaluación y seguimiento de los litigios incluyendo las contingencias y, en su caso, provisiones asociadas a éstas, es complejo e implica evaluar el desarrollo futuro de los mismos. Además, dichos procedimientos pueden extenderse durante un período prolongado de tiempo, lo que complica aún más la evaluación de los procesos.</p> <p>La Sociedad tiene contingencias no provisionadas por actas firmadas en disconformidad por importe de 24 millones de euros de cuota.</p> <p>Debido a los juicios inherentes a la evaluación de los distintos asuntos, la incertidumbre asociada a las estimaciones relacionadas con los procedimientos fiscales abiertos, y a que los cambios en las mismas podrían dar lugar a diferencias materiales en cuanto a los valores contabilizados a la fecha, se ha considerado una cuestión clave de nuestra auditoría del ejercicio actual.</p>	<p>Nuestros procedimientos de auditoría incluyeron, entre otros:</p> <ul style="list-style-type: none"> • obtención de respuestas de abogados externos a la Sociedad con su manifestación en relación con la situación de los asuntos, su probabilidad y, en su caso, posibles quebrantos para la Sociedad. • valoración de los hechos y circunstancias subyacentes consideradas relevantes por los asesores legales para sus conclusiones y evaluación de la mejor estimación realizada por la Sociedad. • evaluación de si la información revelada en las cuentas anuales cumple con los requerimientos del marco normativo de información financiera aplicable a la Sociedad.

Valor recuperable de las participaciones en empresas del grupo

Véanse notas 9 y 25.4 de las cuentas anuales

<i>Cuestión clave de la auditoría</i>	<i>Cómo se abordó la cuestión en nuestra auditoría</i>
<p>La Sociedad tiene participaciones en empresas del grupo por valor de 960 millones de euros.</p> <p>Durante el ejercicio 2017 la Sociedad no ha reconocido deterioro de valor de dichas participaciones.</p> <p>Existe un riesgo de que el valor contable de las participaciones en empresa del grupo sea superior a su valor recuperable en aquellas entidades en las que haya tenido lugar un empeoramiento de la situación financiera.</p> <p>Tal y como requiere el marco normativo de información financiera aplicable, la Sociedad evalúa anualmente la existencia de indicadores de deterioro de valor de las participaciones en empresas del grupo y estima el valor recuperable a la fecha de cierre de aquellas entidades para las que existen indicios de deterioro de valor.</p> <p>El valor recuperable de cada entidad ha sido determinado considerando su valor en uso para las sociedades de los negocios de Cash y Vigilancia y en base al valor razonable para las sociedades del negocio de Alarmas.</p> <p>Para la estimación de dicho valor, la Sociedad ha utilizado técnicas de valoración que requieren el ejercicio de juicio por parte de los Administradores y el uso de hipótesis y estimaciones.</p> <p>Debido a la incertidumbre asociada a las citadas estimaciones y dada la significatividad del valor contable de las participaciones en empresas del grupo, se ha considerado una cuestión clave de nuestra auditoría del ejercicio actual.</p>	<p>Nuestros procedimientos de auditoría incluyeron, entre otros:</p> <ul style="list-style-type: none"> • la evaluación del diseño e implementación de los controles clave vinculados al proceso de identificación de indicadores de deterioro y estimación del valor recuperable de las participaciones en empresas del Grupo. • el análisis de los indicadores de deterioro de valor de las participaciones en empresas del grupo identificados por la Sociedad. • En relación con la estimación del valor en uso para las sociedades de los negocios de Cash y Vigilancia: <ul style="list-style-type: none"> – evaluación de la razonabilidad de la metodología empleada en el cálculo del valor en uso y las principales hipótesis consideradas, con la involucración de nuestros especialistas en valoración. – contrastar la coherencia de las estimaciones de crecimiento de los flujos de efectivo futuro de cada participación previstas en el cálculo del valor en uso con los planes de negocio aprobados por los órganos de gobierno de la Sociedad. – contrastar las previsiones de flujos de las entidades estimadas en ejercicios anteriores con los flujos reales obtenidos. • En relación con la estimación del valor razonable de las sociedades del negocio de Alarmas: <ul style="list-style-type: none"> – la evaluación, con la involucración de nuestros especialistas en valoración, de la razonabilidad de la estimación del valor razonable de las sociedades de alarmas, el cual ha sido estimado en función de los múltiplos de mercado sobre el ingreso recurrente mensual por conexión, obtenido en base a las últimas transacciones observadas. – contrastar la coherencia del múltiplo utilizado en el cálculo del valor con los informes de mercado de las últimas transacciones observadas. • el análisis de sensibilidad de las estimaciones de valor recuperable ante cambios en hipótesis y juicios relevantes tales como la tasa de descuento, la tasa de crecimiento futuro empleado o el EBITDA en el cálculo del valor en uso de las sociedades de Cash y Vigilancia, y del ingreso recurrente mensual por conexión y el multiplicador en la estimación del valor razonable de las sociedades del negocio de Alarmas. • la evaluación de si la información revelada en las cuentas anuales cumple con los requerimientos del marco normativo de información financiera aplicable a la Sociedad.

Otra información. Informe de gestión

La otra información comprende exclusivamente el informe de gestión del ejercicio 2017, cuya formulación es responsabilidad de los administradores de la Sociedad y no forma parte integrante de las cuentas anuales.

Nuestra opinión de auditoría sobre las cuentas anuales no cubre el informe de gestión. Nuestra responsabilidad sobre la información contenida en el informe de gestión se encuentra definida en la normativa reguladora de la actividad de auditoría de cuentas, que establece dos niveles diferenciados sobre la misma:

- a) Un nivel específico que resulta de aplicación a determinada información incluida en el Informe Anual de Gobierno Corporativo, según se define en el art. 35.2. b) de la Ley 22/2015, de Auditoría de Cuentas, que consiste en comprobar únicamente que la citada información se ha facilitado en el informe de gestión y en caso contrario, a informar sobre ello.
- b) Un nivel general aplicable al resto de la información incluida en el informe de gestión, que consiste en evaluar e informar sobre la concordancia de la citada información con las cuentas anuales, a partir del conocimiento de la entidad obtenido en la realización de la auditoría de las citadas cuentas y sin incluir información distinta de la obtenida como evidencia durante la misma, así como evaluar e informar de si el contenido y presentación de esta parte del informe de gestión son conformes a la normativa que resulta de aplicación. Si, basándonos en el trabajo que hemos realizado, concluimos que existen incorrecciones materiales, estamos obligados a informar de ello.

Sobre la base del trabajo realizado, según lo descrito anteriormente, hemos comprobado que la información mencionada en el apartado a) anterior se facilita en el informe de gestión, y que el resto de la información que contiene el informe de gestión concuerda con la de las cuentas anuales del ejercicio 2017 y su contenido y presentación son conformes a la normativa que resulta de aplicación.

Responsabilidad de los administradores y de la comisión de auditoría en relación con las cuentas anuales

Los administradores son responsables de formular las cuentas anuales adjuntas, de forma que expresen la imagen fiel del patrimonio, de la situación financiera y de los resultados de la Sociedad, de conformidad con el marco normativo de información financiera aplicable a la entidad en España, y del control interno que consideren necesario para permitir la preparación de cuentas anuales libres de incorrección material, debida a fraude o error.

En la preparación de las cuentas anuales, los administradores son responsables de la valoración de la capacidad de la Sociedad para continuar como empresa en funcionamiento, revelando, según corresponda, las cuestiones relacionadas con empresa en funcionamiento y utilizando el principio contable de empresa en funcionamiento excepto si los administradores tienen intención de liquidar la sociedad o de cesar sus operaciones, o bien no exista otra alternativa realista.

La comisión de auditoría es responsable de la supervisión del proceso de elaboración y presentación de las cuentas anuales.



Responsabilidades del auditor en relación con la auditoría de las cuentas anuales

Nuestros objetivos son obtener una seguridad razonable de que las cuentas anuales en su conjunto están libres de incorrección material, debida a fraude o error, y emitir un informe de auditoría que contiene nuestra opinión.

Seguridad razonable es un alto grado de seguridad pero no garantiza que una auditoría realizada de conformidad con la normativa reguladora de la actividad de auditoría de cuentas vigente en España siempre detecte una incorrección material cuando existe. Las incorrecciones pueden deberse a fraude o error y se consideran materiales si, individualmente o de forma agregada, puede preverse razonablemente que influyan en las decisiones económicas que los usuarios toman basándose en las cuentas anuales.

Como parte de una auditoría de conformidad con la normativa reguladora de la actividad de auditoría de cuentas en España, aplicamos nuestro juicio profesional y mantenemos una actitud de escepticismo profesional durante toda la auditoría. También:

- Identificamos y valoramos los riesgos de incorrección material en las cuentas anuales, debida a fraude o error, diseñamos y aplicamos procedimientos de auditoría para responder a dichos riesgos y obtenemos evidencia de auditoría suficiente y adecuada para proporcionar una base para nuestra opinión. El riesgo de no detectar una incorrección material debida a fraude es más elevado que en el caso de una incorrección material debida a error, ya que el fraude puede implicar colusión, falsificación, omisiones deliberadas, manifestaciones intencionadamente erróneas, o la elusión del control interno.
- Obtenemos conocimiento del control interno relevante para la auditoría con el fin de diseñar procedimientos de auditoría que sean adecuados en función de las circunstancias, y no con la finalidad de expresar una opinión sobre la eficacia del control interno de la entidad.
- Evaluamos si las políticas contables aplicadas son adecuadas y la razonabilidad de las estimaciones contables y la correspondiente información revelada por los administradores.
- Concluimos sobre si es adecuada la utilización, por los administradores, del principio contable de empresa en funcionamiento y, basándonos en la evidencia de auditoría obtenida, concluimos sobre si existe o no una incertidumbre material relacionada con hechos o con condiciones que pueden generar dudas significativas sobre la capacidad de la Sociedad para continuar como empresa en funcionamiento. Si concluimos que existe una incertidumbre material, se requiere que llamemos la atención en nuestro informe de auditoría sobre la correspondiente información revelada en las cuentas anuales o, si dichas revelaciones no son adecuadas, que expresemos una opinión modificada. Nuestras conclusiones se basan en la evidencia de auditoría obtenida hasta la fecha de nuestro informe de auditoría. Sin embargo, los hechos o condiciones futuros pueden ser la causa de que la Sociedad deje de ser una empresa en funcionamiento.
- Evaluamos la presentación global, la estructura y el contenido de las cuentas anuales, incluida la información revelada, y si las cuentas anuales representan las transacciones y hechos subyacentes de un modo que logran expresar la imagen fiel.

Nos comunicamos con la comisión de auditoría de Prosegur Compañía de Seguridad, S.A. en relación con, entre otras cuestiones, el alcance y el momento de realización de la auditoría planificados y los hallazgos significativos de la auditoría, así como cualquier deficiencia significativa del control interno que identificamos en el transcurso de la auditoría.

También proporcionamos a la comisión de auditoría de la entidad una declaración de que hemos cumplido los requerimientos de ética aplicables, incluidos los de independencia, y nos hemos comunicado con la misma para informar de aquellas cuestiones que razonablemente puedan suponer una amenaza para nuestra independencia y, en su caso, de las correspondientes salvaguardas.

Entre las cuestiones que han sido objeto de comunicación a la comisión de auditoría de la entidad, determinamos las que han sido de la mayor significatividad en la auditoría de las cuentas anuales del periodo actual y que son, en consecuencia, las cuestiones clave de la auditoría.

Describimos esas cuestiones en nuestro informe de auditoría salvo que las disposiciones legales o reglamentarias prohíban revelar públicamente la cuestión.

INFORME SOBRE OTROS REQUERIMIENTOS LEGALES Y REGLAMENTARIOS

Informe adicional para la comisión de auditoría

La opinión expresada en este informe es coherente con lo manifestado en nuestro informe adicional para la comisión de auditoría de la Sociedad de fecha 27 de febrero de 2018.

Periodo de contratación

La Junta General Ordinaria de Accionistas celebrada el 29 de mayo de 2017 nos nombró como auditores por un año para el ejercicio anual finalizado el 31 de diciembre de 2017. Con anterioridad, fuimos designados por acuerdos de la Junta General de Accionistas para el periodo de 7 años y hemos venido realizando el trabajo de auditoría de cuentas de forma ininterrumpida desde el ejercicio finalizado el 31 de diciembre de 2010.

KPMG Auditores, S.L.
Inscrito en el R.O.A.C. nº S0702



María Lacarra
Inscrito en el R.O.A.C.: nº 20.411

27 de febrero de 2018



PROSEGUR COMPAÑÍA DE SEGURIDAD, S.A.

PROSEGUR COMPAÑÍA DE SEGURIDAD, S.A.

Cuentas anuales e informe de gestión
a 31 de diciembre de 2017

INDICE

I.	CUENTA DE PÉRDIDAS Y GANANCIAS CORRESPONDIENTE A LOS EJERCICIOS ANUALES TERMINADOS AL 31 DE DICIEMBRE DE 2017 Y 2016	3
II.	BALANCES AL 31 DE DICIEMBRE DE 2017 Y 2016	4
III.	ESTADOS DE CAMBIOS EN EL PATRIMONIO NETO CORRESPONDIENTES A LOS EJERCICIOS ANUALES TERMINADOS al 31 DE DICIEMBRE DE 2017 Y 2016	6
IV.	ESTADOS DE FLUJOS DE EFECTIVO CORRESPONDIENTES A LOS EJERCICIOS ANUALES TERMINADOS EL 31 DE DICIEMBRE DE 2017 Y 2016	8
V.	MEMORIA DE LAS CUENTAS ANUALES DEL EJERCICIO TERMINADO EL 31 DE DICIEMBRE DE 2017	9
1.	Información general	9
2.	Bases de presentación	10
3.	Ingresos y gastos	11
4.	Resultado financiero	12
5.	Resultado del ejercicio	13
6.	Inmovilizado intangible	14
7.	Inmovilizado material	16
8.	Análisis de instrumentos financieros	17
9.	Participaciones en empresas del grupo, multigrupo y asociadas	20
10.	Activos financieros	29
11.	Préstamos y partidas a cobrar	30
12.	Efectivo y otros activos líquidos equivalentes	31
13.	Capital, prima de emisión y acciones propias	31
14.	Provisiones a largo plazo	34
15.	Débitos y partidas a pagar	34
16.	Situación fiscal	38
17.	Contingencias	46
18.	Compromisos	47
19.	Otras operaciones con partes vinculadas	47
20.	Retribución al Consejo de Administración y Alta Dirección	55
21.	Información sobre empleados	56
22.	Honorarios de auditores de cuentas	57
23.	Gestión del riesgo financiero	57
24.	Hechos posteriores al cierre	60
25.	Criterios contables	60
25.1	Inmovilizado intangible	60
25.2	Inmovilizado material	60
25.3.	Pérdidas por deterioro del valor de los activos no financieros	61
25.4.	Activos financieros	61
25.5.	Efectivo y otros activos líquidos equivalentes	63
25.6.	Patrimonio neto	63
25.7.	Pasivos financieros	63
25.8.	Impuestos corrientes y diferidos	63
25.9.	Prestaciones a los empleados	64
25.10.	Provisiones y pasivos contingentes	65
25.11.	Combinaciones de negocio	66
25.12.	Reconocimiento de ingresos	66
25.13.	Arrendamientos	67
25.14.	Transacciones en moneda extranjera	67
25.15.	Transacciones entre partes vinculadas	67
	Anexo I – Participaciones en empresas del Grupo	68
VI.	INFORME DE GESTIÓN DEL EJERCICIO 2017	72

I. CUENTA DE PÉRDIDAS Y GANANCIAS CORRESPONDIENTE A LOS EJERCICIOS ANUALES TERMINADOS AL 31 DE DICIEMBRE DE 2017 Y 2016

(Expresadas en miles de euros)

	<u>Nota</u>	<u>2017</u>	<u>2016</u>
Importe neto de la cifra de negocios	3	872.897	146.744
Ingresos por dividendos		829.774	46.980
Ingresos por interés de préstamos		2.845	5.310
Prestación de servicios		40.278	94.454
Aprovisionamientos		(15)	(28)
Consumo de materias primas y otras materias consumibles		(15)	(28)
Otros ingresos de explotación		107	10.932
Ingresos accesorios y otros de gestión corriente	3	107	10.928
Subvenciones de explotación incorporadas al resultado del ejercicio		-	4
Gastos de personal	3	(8.720)	(23.814)
Sueldos, salarios y asimilados		(8.368)	(20.514)
Cargas sociales		(352)	(3.300)
Otros gastos de explotación		(10.204)	(67.912)
Servicios exteriores	3	(3.098)	(61.232)
Tributos		(607)	(291)
Otros gastos de gestión corriente		(6.499)	(6.389)
Amortización del inmovilizado	6 y 7	(3.249)	(7.695)
Deterioro y resultado por enajenación del inmovilizado e instrumentos financieros		773	1.871
Resultado por deterioro y enajenaciones de inversiones en empresas del grupo	9	773	1.872
Resultados por enajenación y otras	3	-	(1)
RESULTADO DE EXPLOTACIÓN		851.589	60.098
Ingresos financieros	4	304	2
De valores negociables y otros instrumentos financieros			
De terceros		304	2
Gastos financieros	4	(19.547)	(22.783)
Por deudas con empresas del grupo y asociadas		(603)	(3.689)
Por deudas con terceros		(18.944)	(19.094)
Diferencias de cambio	4	1.868	(4.491)
RESULTADO FINANCIERO		(17.375)	(27.272)
RESULTADO ANTES DE IMPUESTOS		834.214	32.826
Impuestos sobre beneficios	16	(3.880)	(39.863)
RESULTADO DEL EJERCICIO		830.334	(7.037)

II. BALANCES AL 31 DE DICIEMBRE DE 2017 Y 2016

(Expresados en miles de euros)

ACTIVO	Nota	2017	2016
ACTIVO NO CORRIENTE		1.026.350	563.056
Inmovilizado Intangible	6	36.124	3.129
Patentes, licencias, marcas y similares		36.067	3.031
Aplicaciones informáticas		12	16
Otro inmovilizado intangible		45	82
Inmovilizado material	7	13.065	115
Instalaciones técnicas y otro inmovilizado material		13.065	115
Inversiones en empresas del grupo y asociadas a largo plazo	9	960.254	538.462
Instrumentos de patrimonio		960.254	538.462
Inversiones financieras a largo plazo	8 y 11	2.943	3.307
Instrumentos de patrimonio		2.650	2.313
Créditos a terceros		-	701
Otros activos financieros		293	293
Activos por impuesto diferido	16	13.964	18.043
ACTIVO CORRIENTE		948.427	1.083.888
Deudores comerciales y otras cuentas a cobrar		30.285	86.062
Clientes por ventas y prestación de servicios	8	-	40
Clientes, empresas del grupo y asociadas	8	5.092	65.081
Deudores varios	8	391	338
Personal	8	2	5
Activos por impuesto corriente	16	23.624	13.961
Otros créditos con las Administraciones Públicas	16	1.176	6.637
Inversiones en empresas del grupo y asociadas a corto plazo	8	321.636	503.676
Créditos a empresas		269.544	471.284
Otros activos financieros		52.092	32.392
Inversiones financieras a corto plazo	8	490.965	1.047
Créditos a empresas		347	727
Otros activos financieros		490.618	320
Periodificaciones a corto plazo		675	747
Efectivo y otros activos líquidos equivalentes	12	104.866	492.356
Tesorería y otros activos líquidos		104.866	492.356
TOTAL ACTIVO		1.974.777	1.646.944

PROSEGUR COMPAÑÍA DE SEGURIDAD, S.A.

(Expresados en miles de euros)

PATRIMONIO NETO Y PASIVO	Nota	2017	2016
PATRIMONIO NETO		1.115.456	654.179
Fondos Propios		1.115.456	654.179
Capital suscrito	13	37.027	37.027
Capital escriturado		37.027	37.027
Prima de emisión	13	25.472	25.472
Reservas	13	640.043	664.495
Legal y estatutarias		7.406	7.406
Otras reservas		632.637	657.089
Acciones propias y participaciones en patrimonio neto	13	(65.542)	(65.778)
Resultado del ejercicio	5	830.334	(7.037)
Dividendo a cuenta	13	(351.878)	-
PASIVO NO CORRIENTE		23.715	605.921
Provisiones a largo plazo	14	51	7.138
Obligaciones por prestaciones a largo plazo al personal		-	7.088
Otras provisiones		51	50
Deudas a largo plazo	8 y 15	2.039	566.999
Obligaciones y otros valores negociables		-	498.883
Deudas con entidades de crédito		-	67.319
Otros pasivos financieros		2.039	797
Pasivos por impuesto diferido	16	21.625	31.784
PASIVO CORRIENTE		835.606	386.844
Deudas a corto plazo	8 y 15	665.699	270.745
Obligaciones y otros valores negociables		510.088	10.312
Deudas con entidades de crédito		80.639	222.350
Otros pasivos financieros		74.972	38.083
Deudas con empresas del grupo y asociadas a corto plazo	8 y 15	133.540	83.123
Acreedores comerciales y otras cuentas a pagar		36.367	32.976
Proveedores, empresas del grupo y asociadas	8 y 15	964	17.100
Acreedores varios	8 y 15	1.741	7.618
Personal (remuneraciones pendientes de pago)	8 y 15	11.294	2.660
Pasivos por impuesto corriente	16	-	30
Otras deudas con las Administraciones Públicas	16	22.368	5.568
TOTAL PATRIMONIO NETO Y PASIVO		1.974.777	1.646.944

III. ESTADOS DE CAMBIOS EN EL PATRIMONIO NETO CORRESPONDIENTES A LOS EJERCICIOS ANUALES TERMINADOS AL 31 DE DICIEMBRE DE 2017 Y 2016

A) ESTADOS DE INGRESOS Y GASTOS RECONOCIDOS

(Expresados en miles de euros)

	<u>Nota</u>	<u>2017</u>	<u>2016</u>
Resultado de la Cuenta de pérdidas y ganancias	5	830.334	(7.037)
Total Ingresos y Gastos reconocidos		<u>830.334</u>	<u>(7.037)</u>

PROSEGUR COMPAÑÍA DE SEGURIDAD, S.A.

B) ESTADO TOTAL DE CAMBIOS EN PATRIMONIO NETO

(Expresados en miles de euros)

	Capital	Prima de emisión	Reserva Legal	Otras Reservas	Acciones y participaciones en patrimonio propias	Resultado del ejercicio	Dividendo a cuenta	Total
	(Nota 13)	(Nota 13)	(Nota 13)	(Nota 13)	(Nota 13 c)	(Nota 5)		
SALDO A 1 DE ENERO DE 2016	37.027	25.472	7.406	238.712	(42.436)	68.925	-	335.106
Total ingresos y gastos reconocidos	-	-	-	-	-	(7.037)	-	(7.037)
Operaciones con socios o propietarios	-	-	-	418.377	(23.342)	(68.925)	-	326.110
- Distribución de dividendos	-	-	-	(61.138)	-	(68.925)	-	(130.063)
- Operaciones con acciones o participaciones propias (netas)	-	-	-	-	(23.520)	-	-	(23.520)
- Compromisos devengados en incentivos en acciones	-	-	-	-	178	-	-	178
Otras variaciones del patrimonio neto	-	-	-	479.515	-	-	-	479.515
SALDO A 31 DE DICIEMBRE DE 2016	37.027	25.472	7.406	657.089	(65.778)	(7.037)	-	654.179
Total ingresos y gastos reconocidos	-	-	-	-	-	830.334	-	830.334
Operaciones con socios o propietarios	-	-	-	(30.497)	236	7.037	(351.878)	(375.102)
- Distribución de dividendos	-	-	-	-	-	-	-	-
Reservas	-	-	-	(23.554)	-	-	-	(23.554)
Dividendos	-	-	-	-	-	-	-	-
- Operaciones con acciones o participaciones propias (netas)	-	-	-	94	-	-	-	94
- Compromisos devengados en incentivos en acciones	-	-	-	-	236	-	-	236
- Otras operaciones con socios o propietarios	-	-	-	(7.037)	-	7.037	-	-
- Dividendo a cuenta	-	-	-	-	-	-	(351.878)	(351.878)
Otras variaciones del patrimonio neto	-	-	-	6.045	-	-	-	6.045
SALDO A 31 DE DICIEMBRE DE 2017	37.027	25.472	7.406	632.637	(65.542)	830.334	(351.878)	1.115.456

IV. ESTADOS DE FLUJOS DE EFECTIVO CORRESPONDIENTES A LOS EJERCICIOS ANUALES TERMINADOS EL 31 DE DICIEMBRE DE 2017 Y 2016

(Expresados en miles de euros)

	Nota	2017	2016
FLUJOS DE EFECTIVO DE LAS ACTIVIDADES DE EXPLOTACIÓN			
Resultado del ejercicio antes de impuestos		834.214	32.826
Ajustes del resultado		(809.924)	(27.363)
Amortización del inmovilizado (+)	6 y 7	3.249	7.695
Variación de provisiones (+/-)	14	(1)	2.760
Resultados por bajas y enajenaciones de instrumentos financieros (+/-)	9	(773)	(1.872)
Ingresos financieros (-)	3	(304)	(5.312)
Ingresos por dividendos (-)	3	(829.774)	(46.980)
Gastos financieros (+)	4	19.547	22.783
Diferencias de cambio (+/-)	4	(1.868)	4.491
Otros ingresos/gastos (+/-)	3	-	(10.928)
Cambios en el capital corriente		45.098	(13.605)
Deudores y otras cuentas a cobrar (+/-)		65.440	39.069
Otros activos corrientes (+/-)		72	19
Acreedores y otras cuentas a pagar (+/-)		(20.414)	(52.693)
Otros flujos de efectivo de las actividades de explotación		758.015	14.454
Pagos de intereses (-)		(19.547)	(18.567)
Cobros de dividendos (+)		796.909	46.980
Cobro de intereses (+)		304	2
Cobros (pagos) por impuestos sobre beneficios (+/-)		(19.651)	(13.961)
Flujos de efectivo de las actividades de explotación		827.403	6.312
FLUJOS DE EFECTIVO DE LAS ACTIVIDADES DE INVERSIÓN			
Pagos por inversiones (-)		(954.312)	(300.175)
Empresas del grupo y asociadas		(415.900)	(290.833)
Inmovilizado intangible		(36.042)	(7.381)
Inmovilizado material		(13.153)	(1.233)
Otros activos financieros		(489.217)	(728)
Cobros por desinversiones (+)		-	280.858
Empresas del grupo y asociadas		-	240.307
Inmovilizado intangible		-	32.419
Inmovilizado material		-	8.559
Otros activos financieros		-	(427)
Flujos de efectivo de las actividades de inversión		(954.312)	(19.317)
FLUJOS DE EFECTIVO DE LAS ACTIVIDADES DE FINANCIACIÓN			
Cobros y pagos por instrumentos de patrimonio		-	(23.342)
Amortización de instrumentos de patrimonio (-)		-	(23.520)
Enajenación de instrumentos de patrimonio (+)		-	178
Cobros y pagos por instrumentos de pasivo financiero		59.831	649.109
Emisión		981.113	963.627
Deudas con entidades de crédito (+)		123.226	239.086
Deudas con empresas del grupo y asociadas (+)		857.887	722.819
Otras deudas (+)		-	1.722
Devolución y amortización de		(921.282)	(314.518)
Deudas con entidades de crédito (-)		(330.889)	(161.644)
Deudas con empresas del grupo y asociadas (-)		(590.393)	(152.874)
Pagos por dividendos y remuneraciones de otros instrumentos de patrimonio		(320.412)	(125.099)
Dividendos (-)		(320.412)	(125.099)
Flujos de efectivo de las actividades de financiación		(260.581)	500.668
AUMENTO/DISMINUCIÓN NETA DEL EFECTIVO O EQUIVALENTES		(387.490)	487.663
Efectivo o equivalentes al inicio del ejercicio	12	492.356	4.693
Efectivo o equivalentes al final del ejercicio	12	104.866	492.356

V. MEMORIA DE LAS CUENTAS ANUALES DEL EJERCICIO TERMINADO EL 31 DE DICIEMBRE DE 2017

1. Información general

PROSEGUR COMPAÑÍA DE SEGURIDAD, S.A., (en adelante la Sociedad o Prosegur) sociedad dominante del Grupo Prosegur, tiene el domicilio social en Madrid en la calle Pajaritos número 24, fue constituida el 14 de mayo de 1976 y se encuentra inscrita en el Registro Mercantil de Madrid, al tomo 4.237, folio 22, sección 3ª, hoja número 32.805 inscripción 1ª.

El objeto social de la Sociedad está descrito en el artículo 2 de sus estatutos sociales, desarrollando los siguientes servicios y actividades:

1. Vigilancia y protección de bienes, establecimientos, espectáculos y certámenes o convenciones.
2. La protección de personas determinadas, previa autorización correspondiente.
3. El depósito, custodia, recuento y clasificación de monedas y billetes, títulos, valores y demás objetos que, por su valor económico y expectativas que generen, o por su peligrosidad, puedan requerir protección especial, sin perjuicio de las actividades propias de las entidades financieras.
4. El transporte y distribución de los objetos a que se refiere el apartado anterior a través de los distintos medios, realizándolos, en su caso, mediante vehículos cuyas características sean determinadas por el Ministerio del Interior, de forma que no puedan confundirse con los de las Fuerzas Armadas y Cuerpos de Seguridad del Estado.
5. Instalación y mantenimiento de aparatos, dispositivos y sistemas de seguridad.
6. La explotación de centrales para la recepción, verificación y transmisión de las señales de alarmas y su comunicación a las Fuerzas y Cuerpos de Seguridad del Estado, así como la prestación de servicios de respuesta cuya realización no sea de la competencia de dichas Fuerzas y Cuerpos de Seguridad del Estado.
7. Planificación y asesoramiento de las actividades propias de las empresas de seguridad.
8. Prestación de servicios de vigilancia y protección de la propiedad rural mediante guardas particulares del campo.

Las actividades que integran el objeto social podrán ser desarrolladas asimismo de modo indirecto por la Sociedad, mediante la participación en cualesquiera otras sociedades o empresas de objeto idéntico o análogo.

Los servicios prestados por el Grupo Prosegur se clasifican en las siguientes líneas de actividad:

- Seguridad
- Cash
- Alarmas

A partir del ejercicio 2013, la Sociedad segregó la rama de actividad de seguridad privada en España a favor de Prosegur España S.L.U. por lo que la actividad principal de la Sociedad pasó a ser la adquisición, tenencia, gestión y administración de títulos y acciones o cualquier forma de representación de participaciones en el capital de entidades residentes y no residentes en el territorio español y de financiación de las entidades participadas; y la prestación de servicios complementarios o accesorios a la gestión de actividades desarrolladas por las entidades participadas.

Durante el ejercicio 2017 y 2016 se han producido una serie de operaciones que han implicado la constitución de nuevas empresas, ventas de participaciones, aportaciones de capital y escisiones de las empresas del Grupo con la finalidad de alinear al Grupo en las tres líneas de actividad.

Quedan expresamente excluidas del objeto social todas aquellas actividades para cuyo ejercicio la Ley exija requisitos especiales que no cumpla la Sociedad y en especial las actividades de intermediación financiera reservadas por la legislación de las Instituciones de Inversión Colectiva de carácter financiero, y por la Ley del Mercado Valores y disposiciones complementarias a las Instituciones de Inversión Colectivas.

Prosegur está controlado por Gubel S.L., sociedad constituida en Madrid, titular del 50,075% de las acciones de Prosegur Compañía de Seguridad, S.A.

Prosegur Compañía de Seguridad, S.A., es una sociedad anónima cuyas acciones cotizan en las Bolsas de Madrid, Valencia, Bilbao y Barcelona y su negociación se realiza a través del Sistema de Interconexión Bursátil Español (Mercado Continuo) (SIBE).

PROSEGUR COMPAÑÍA DE SEGURIDAD, S.A.

Prosegur es la Sociedad dominante de un Grupo de sociedades de acuerdo con la legislación vigente (en adelante el Grupo). La presentación de cuentas anuales consolidadas es necesaria, de acuerdo con principios y normas contables generalmente aceptados, para presentar la imagen fiel de la situación financiera y de los resultados de las operaciones, de los cambios en el patrimonio neto y de los flujos de efectivo del Grupo. La información relativa a las participaciones en empresas del grupo, asociadas y multigrupo se presenta en el Anexo I.

Los Administradores preparan las cuentas anuales consolidadas de Prosegur Compañía de Seguridad, S.A. conforme con las Normas Internacionales de Información Financiera (NIIF) adaptadas para su utilización en la Unión Europea y aprobados por los Reglamentos de la Comisión Europea y que están vigentes a 31 de diciembre de 2017. Estas cuentas anuales consolidadas son formuladas por el Consejo de Administración el 27 de Febrero de 2018 conjuntamente con las presentes cuentas anuales individuales que se encuentran pendientes de aprobación por la Junta General de Accionistas, y se depositarán en el Registro Mercantil de Madrid.

Las cuentas anuales consolidadas de Prosegur Compañía de Seguridad, S.A. y Sociedades dependientes del ejercicio 2017 muestran unos beneficios consolidados de 198.309 miles de euros y un patrimonio neto consolidado de 1.143.440 miles de euros (134.131 y 751.500 miles de euros respectivamente en 2016).

2. Bases de presentación

a) Imagen fiel

Las cuentas anuales se han preparado a partir de los registros contables de la Sociedad y se presentan de acuerdo con la legislación mercantil vigente y con las normas establecidas en el Plan General de Contabilidad aprobado mediante Real Decreto 1514/2007, con objeto de mostrar la imagen fiel del patrimonio, de la situación financiera y de los resultados de la Sociedad, así como la veracidad de los flujos incorporados en el estado de flujos de efectivo.

b) Aspectos críticos de la valoración y estimación de la incertidumbre

La preparación de las cuentas anuales exige el uso por parte de la Sociedad de ciertas estimaciones y juicios en relación con el futuro, que se evalúan continuamente y se basan en la experiencia histórica y otros factores, incluidas las expectativas de sucesos futuros que se creen razonables bajo ciertas circunstancias.

Asimismo, a pesar de que las estimaciones realizadas por los Administradores de la Sociedad se han calculado en función de la mejor información disponible al cierre del ejercicio, es posible que acontecimientos que puedan tener lugar en el futuro obliguen a su modificación en los próximos ejercicios. El efecto en cuentas anuales de las modificaciones que, en su caso, se derivasen de los ajustes a efectuar durante los próximos ejercicios se registra de forma prospectiva.

A continuación se explican las estimaciones y juicios que tienen un riesgo significativo de dar lugar a un ajuste material en los valores en libros de los activos y pasivos dentro del ejercicio financiero siguiente.

Estimación del valor recuperable de las inversiones en sociedades dependientes

La Sociedad realiza la prueba de deterioro de las inversiones en sociedades dependientes en el caso de existir algún indicio de deterioro de valor. El cálculo del deterioro se determina como resultado de la comparación del valor contable de la inversión con su valor recuperable, entendido como el mayor del valor razonable menos costes de venta y su valor en uso. La Sociedad, generalmente, utiliza métodos de descuento de flujos de efectivo para determinar dichos valores. Los cálculos de descuento de flujos de efectivo se basan en las proyecciones a cuatro años de los presupuestos aprobados por la Dirección. Los flujos consideran la experiencia pasada y representan la mejor estimación de la Dirección sobre la evolución futura del mercado. Los flujos de efectivo a partir del cuarto año se extrapolan utilizando tasas de crecimiento individuales. Las hipótesis clave para determinar el valor razonable menos costes de venta y el valor en uso incluyen las tasas de crecimiento, la tasa media ponderada de capital y los tipos impositivos.

c) Moneda funcional y moneda de presentación

Las cuentas anuales se presentan en miles de euros, redondeados al millar más cercano, que es la moneda funcional y de presentación de la Sociedad.

PROSEGUR COMPAÑÍA DE SEGURIDAD, S.A.

d) Comparación de la información

Las cuentas anuales presentan a efectos comparativos, en cada una de las partidas del balance, de la cuenta de pérdidas y ganancias, del estado de cambios en el patrimonio neto, del estado de flujos de efectivo y de la memoria, además de las cifras del ejercicio 2017, las correspondientes al ejercicio anterior, que formaban parte de las cuentas anuales del ejercicio 2016, aprobadas por la Junta General de Accionistas de fecha 29 de Mayo de 2017.

3. Ingresos y gastos

a) Importe neto de la cifra de negocios

A continuación se presenta el detalle del importe neto de la cifra de negocios por categoría de actividades y zona geográfica:

	Miles de euros									
	Nacional		Europa		AOA		Iberoamérica		TOTAL	
	2017	2016	2017	2016	2017	2016	2017	2016	2017	2016
Ingresos por dividendos:										
- Empresas del grupo y asociadas	829.774	-	-	46.980	-	-	-	-	829.774	46.980
Ingresos por intereses de préstamos	1.697	3.655	621	1.053	-	577	527	25	2.845	5.310
Prestación de servicios:										
- Servicios generales	37.349	29.192	92	7.816	82	1.796	2.755	55.650	40.278	94.454
Total	868.820	32.847	713	55.849	82	2.373	3.282	55.675	872.897	146.744

b) Gastos de personal

El detalle de los gastos por prestaciones a los empleados es el siguiente:

	Miles de euros	
	2017	2016
Sueldos y salarios	8.368	20.143
Indemnizaciones	-	371
Cargas sociales	296	3.015
Otros gastos sociales	56	285
Total	8.720	23.814

En relación al Plan 2017 de incentivos a largo plazo para el Consejero Delegado y la Alta Dirección (Nota 25.9), dentro del epígrafe de sueldos y salarios se ha incluido el gasto correspondiente al compromiso devengado durante el ejercicio 2017 por importe de 2.162 miles de euros (2016: 3.496 miles de euros).

c) Servicios Exteriores

El detalle de los servicios exteriores es el siguiente:

	Miles de euros	
	2017	2016
Arrendamientos y canones	292	2.838
Servicios de profesionales independientes	899	14.144
Transportes	2	4
Primas de Seguro	245	800
Servicios bancariso y similares	355	366
Publicidad y Suministros	1.208	3.388
Otros servicios	97	39.692
Total	3.098	61.232

d) Enajenación de inmovilizado

En el ejercicio 2016, las enajenaciones de inmovilizado significativas se realizaron a empresas del grupo dentro del marco de la reestructuración societaria y el beneficio obtenido el cual ascendió a 10.928 miles de euros, se registró bajo el epígrafe de Otros Ingresos de Explotación, atendiendo a la naturaleza de la operación.

4. Resultado financiero

El detalle de gastos e ingresos financieros es el siguiente:

	Miles de euros	
	2017	2016
Ingresos financieros	304	2
- De terceros	304	2
Gastos financieros	(19.547)	(22.783)
Por deudas con empresas del grupo y asociadas (Nota 19)	(603)	(3.689)
Por deudas con terceros	(18.944)	(19.094)
Diferencias de cambio	1.868	(4.491)
Total	(17.375)	(27.272)

• Ingresos y gastos financieros

Los gastos financieros con empresas del grupo se corresponden con los intereses devengados por los préstamos del grupo a corto plazo (Nota 19).

Los intereses por deudas con terceros se corresponden con los intereses devengados, principalmente por el préstamo sindicado y por los bonos simples emitidos durante 2013 (Nota 15).

Los ingresos financieros por importe de 304 miles de euros se corresponden a los intereses generados por las inversiones en IPF (Nota 8)

Los depósitos a plazo fijo contratados son los siguientes:

- Con fecha 7 de abril 2017, se ha constituido un fondo de inversión de renta fija con Gesconsulting, S.A. por un importe de 25.000 miles de euros con un tipo de interés del 0.14% anual
- Con fecha 18 de abril 2017, se ha constituido un fondo de inversión de renta fija con Gesconsulting, S.A. por un importe de 25.000 miles de euros con un tipo de interés del 0.14% anual
- Con fecha 22 de junio 2017 se ha constituido IPF por importe de 150.000 miles de euros en Citibank Global Markets y con vencimiento 22 junio de 2018 con un tipo de interés del 0.10% anual
- Con fecha 22 de junio de 2017 se ha constituido Repo por importe de 150.000 miles de euros en Citibank Global Markets y con vencimiento 15 marzo de 2018 con un tipo de interés del 0.10% anual
- Con fecha 4 de septiembre de 2017 se ha constituido IPF por importe de 140.000 miles de euros en Morgan Stanley y con vencimiento indefinido y un tipo de interés del 0.19% anual

• Diferencia de Cambio

Las principales partidas de diferencias de cambio son las siguientes:

	Moneda	Miles de euros	
		2017	2016
Préstamo Compañía Seguridad Prosegur, S.A.	Soles	-	(1.194)
Préstamo empresas de grupo	Pesos mexicanos	-	93
Préstamo bancario Barclays	Rand Sudafricano	474	(3.304)
Deuda por la adquisición de Tellex	Pesos argentinos	102	72
Deuda por adquisición de Martom	Reales brasileños	50	(101)
Deuda por adquisición de Beloura Investment	Pesos colombianos	260	(171)
Tecnología	Reales brasileños	-	82
Otras deudas con empresas del grupo	Pesos argentinos	13	(4)
Préstamos a empresa del grupo	Dólar australiano	-	940
Otros conceptos		969	(904)
		1.868	(4.491)

5. Resultado del ejercicio

a) Propuesta de distribución del resultado

El Consejo de Administración en la misma fecha en la que se formulan estas cuentas anuales propondrá a la Junta General de Accionistas la siguiente propuesta de distribución del resultado del ejercicio:

	<u>Miles de euros</u>	<u>Miles de euros</u>
	<u>2017</u>	<u>2016</u>
<u>Base de reparto</u>		
Resultado del ejercicio	830.334	(7.037)
Total	830.334	(7.037)
<u>Distribución</u>		
Resultados negativos de ejercicios anteriores	-	(7.037)
Reservas voluntarias	478.456	(68.189)
Dividendos	351.878	68.189
Total	830.334	(7.037)

Los dividendos aprobados por la Junta General de Accionistas con fecha 29 de mayo de 2017 han sido de 34.066 miles de euros, 0,0552 euros por acción, considerando que el capital social en las fechas de celebración de la Junta General de Accionistas estaba dividido en 617.124.640 acciones. El 50% de los dividendos aprobados, es decir 17.033 miles de euros han sido abonados a los señores accionistas en julio de 2017. El pago restante, que corresponde a un 50% del importe aprobado, ha sido abonado a los señores accionistas en octubre de 2017.

Con fecha 19 de diciembre 2017 el Consejo de Administración ha aprobado la distribución de un dividendo extraordinario en efectivo a cuenta de los beneficios del ejercicio 2017 de 0,45371 euros brutos por acción, lo que supone un dividendo total máximo de 279.996 miles de euros (considerando que el capital social actual está dividido en 617.124.640 acciones). Dicho dividendo ha sido abonado a los accionistas el 28 de diciembre de 2017.

Con fecha 19 de diciembre 2017 el Consejo de Administración igualmente ha aprobado la distribución de un dividendo ordinario a cuenta de los beneficios del ejercicio 2017 de 0,11648 euros brutos por acción, lo que supone un dividendo total máximo de 71.883 miles de euros (considerando que el capital social actual está dividido en 617.124.640 acciones). Dicho dividendo será abonado a los accionistas en cuatro pagos de 0,02912 euros por acción en circulación en la fecha de cada pago durante los meses de enero, abril, julio y octubre de 2018. A 31 de diciembre de 2017, se mantiene una deuda por dividendos de 71.883 miles de euros que se expone en el pasivo corriente en otras cuentas a pagar dentro del epígrafe proveedores y otras cuentas a pagar.

La cantidad que no se distribuya como dividendos sobre el máximo total acordado, por razón de la autocartera existente en cada fecha de pago, se destinará a reservas voluntarias. La cantidad no distribuida como dividendos sobre el máximo total acordado correspondiente al ejercicio 2017 se encuentra reflejada en la partida de "otros movimientos" del estado de cambios en el patrimonio neto consolidado por un importe de 10.509 miles de euros.

Sin perjuicio de lo previsto en el párrafo anterior, en el supuesto en el que entre dos fechas de cada pago, el número de acciones en que se encuentra dividido el capital social aumente o disminuya como consecuencia de aumentos o reducciones de capital, el importe total al que asciende el dividendo total máximo en las fecha de cada pago (esto es 17.971 miles de euros) deberá dividirse entre el número de acciones en circulación que corresponda tras los citados aumentos o reducciones.

PROSEGUR COMPAÑÍA DE SEGURIDAD, S.A.

El estado contable provisional formulado por el Consejo de Administración de acuerdo con los requisitos legales que puso de manifiesto la existencia de liquidez suficiente para la distribución del mencionado dividendo a cuenta se expone a continuación:

	Miles de euros
	2017
1. Tesorería inicial (antes de reparto dividendos a cuenta)	219.316
2. Saldos en cuentas corrientes grupo	179.583
3. Cobros Pendientes	22.381
4. Cobros por Operaciones Financieras	560.000
6. Pagos por Operaciones Corrientes	(4.836)
7. Pagos por Operaciones Financieras	(511.157)
8. Pagos Extraordinarios	(1.858)
Tesorería Previsible	463.429
Menos pago dividendos según propuesta	(351.878)
Tesorería final después de dividendos	111.551

b) Limitaciones para la distribución de dividendos

Las reservas, así como los resultados del ejercicio, no están sujetas a limitaciones para su distribución, salvo por las restricciones que se exponen en Nota 13.

6. Inmovilizado intangible

El detalle y movimiento de las partidas incluidas en el Inmovilizado Intangible es el siguiente:

	Miles de euros					
	Licencias	Marcas y similares	Aplicaciones informáticas	Aplicaciones informáticas en curso	Otro inmovilizado intangible	Total
Coste						
Saldo al 1 de enero de 2016	15.516	-	34.689	1.191	18.874	70.270
Altas	1.322	3.030	475	2.554	-	7.381
Bajas	(16.837)	-	(35.920)	(2.963)	(18.511)	(74.231)
Trasposos	-	-	782	(782)	-	-
Saldo al 31 de diciembre de 2016	1	3.030	26	-	363	3.420
Altas	4	36.038	-	-	-	36.042
Bajas	-	-	-	-	(1)	(1)
Saldo al 31 de diciembre de 2017	5	39.068	26	-	362	39.461
Amortización						
Saldo al 1 de enero de 2016	(9.479)	-	(20.675)	-	(16.661)	(46.815)
Amortización del ejercicio	(1.622)	-	(3.299)	-	(1.295)	(6.216)
Bajas	11.101	-	23.964	-	17.675	52.740
Saldo al 31 de diciembre de 2016	-	-	(10)	-	(281)	(291)
Amortización del ejercicio	(1)	(3.005)	(4)	-	(36)	(3.046)
Saldo al 31 de diciembre de 2017	(1)	(3.005)	(14)	-	(317)	(3.337)
Importe en libros						
Al 1 de enero de 2016	6.037	-	14.014	1.191	2.213	23.455
Al 31 de diciembre de 2016	1	3.030	16	-	82	3.129
Al 31 de diciembre de 2017	4	36.063	12	-	45	36.124

a) Descripción de los principales movimientos

En el ejercicio 2017, las altas corresponden a la adquisición de la Marca Prosegur para Argentina y Paraguay cuya propiedad la ostentaba Juncadella Prosegur por el importe de 36.038 miles de euros y de la compra de licencias de software por 4 miles de euros.

PROSEGUR COMPAÑÍA DE SEGURIDAD, S.A.

La Sociedad factura y reconoce ingresos por la cesión de los derechos de uso de Marca Prosegur a sus sociedades dependientes.

No hay bajas significativas de inmovilizado en el periodo 2017.

Las altas más significativas del ejercicio 2016 correspondían a cesiones de marca, renovación de licencias de software y aplicaciones en desarrollo.

En el ejercicio 2016 las bajas correspondían a software, aplicaciones y otros, vendidos a distintas compañías del grupo en el marco de la reestructuración societaria del grupo por valor neto contable de 21.777 miles de euros. Esta operación de venta incluía un conjunto organizado de medios técnicos, materiales, inmateriales y humanos de todo tipo necesarios para la prestación de la actividad a terceros por importe neto conjunto de 26.205 miles de euros cuyo precio de venta ascendió a 37.133 miles de euros, generando un beneficio de 10.928 miles de euros que fue registrado en la partida de otros ingresos de explotación (Nota 3).

Durante el 2016 se adquirieron elementos de inmovilizado intangible a empresas del grupo por importe de 3.030 miles de euros correspondientes a marcas y similares.

b) Licencias

El detalle de las licencias al cierre del ejercicio es el siguiente:

Descripción y uso	Fecha de caducidad	Período de amortización (Nota 25.1)	Miles de euros			
			Amortización del ejercicio	Coste	Amortización acumulada	Valor contable
2017						
Licencias - Software	2026	10 años	1	1	1	-
Licencias - Software	2027	10 años	-	4	-	4
			1	5	1	4
2016						
Miles de euros						
Descripción y uso	Fecha de caducidad	Período de amortización	Amortización del ejercicio	Coste	Amortización acumulada	Valor contable
Licencias - Software	2026	10 años	-	1	-	1
			-	1	-	1

c) Inmovilizado intangible totalmente amortizado

El coste de los elementos de inmovilizado intangible que están totalmente amortizados y que todavía están en uso a 31 de diciembre es como sigue:

	Miles de euros	
	2017	2016
Aplicaciones informáticas	2	2
	2	2

d) Activos afectos a garantías y restricciones a la titularidad

Al 31 de diciembre de 2017 y 2016 no existen activos intangibles significativos sujetos a restricciones de titularidad o pignorados como garantías de pasivos.

7. Inmovilizado material

El detalle y movimiento de las partidas incluidas en el Inmovilizado Material es el siguiente:

	Miles de euros		
	Otras inst., útiles y mobiliario	Otro inmovilizado material	Total
Coste			
Saldo al 1 de enero de 2016	7.362	9.173	16.535
Altas	710	523	1.233
Bajas	(7.764)	(9.481)	(17.245)
Saldo al 31 de diciembre de 2016	308	215	523
Altas	2	13.151	13.153
Saldo al 31 de diciembre de 2017	310	13.366	13.676
Amortización			
Saldo al 1 de enero de 2016	(1.897)	(5.718)	(7.615)
Amortización del ejercicio	(675)	(804)	(1.479)
Bajas	2.352	6.334	8.686
Saldo al 31 de diciembre de 2016	(220)	(188)	(408)
Amortización del ejercicio	(36)	(167)	(203)
Saldo al 31 de diciembre de 2017	(256)	(355)	(611)
Importe en libros			
Al 1 de enero de 2016	5.465	3.455	8.920
Al 31 de diciembre de 2016	88	27	115
Al 31 de diciembre de 2017	54	13.011	13.065

a) Descripción de los principales movimientos

En el ejercicio 2017, las altas más significativas en el inmovilizado material corresponden al alta de un elemento de transporte por importe de 13.138 miles de euros y a las altas de equipos de procesos de información por 13 miles de euros.

Durante del ejercicio 2016 no se produjeron altas significativas. Las bajas correspondían fundamentalmente a medios técnicos y materiales vendidos a distintas compañías del grupo en el marco de la reestructuración societaria del grupo por valor neto contable de 8.220 miles de euros.

b) Inmovilizado material totalmente amortizado

El coste de los elementos del inmovilizado material que están totalmente amortizados y que todavía están en uso a 31 de diciembre es como sigue:

	Miles de euros	
	2017	2016
Otras instalaciones, útiles y mobiliario	23	-
Otro inmovilizado material	185	182
	208	182

c) Inmovilizado material afecto a garantías

Al 31 de diciembre de 2017 y 2016 no existen activos materiales sujetos a restricciones de titularidad o pignorados como garantías de pasivos.

PROSEGUR COMPAÑÍA DE SEGURIDAD, S.A.

d) Bienes bajo arrendamiento operativo

Como arrendatario

La Sociedad alquila oficinas y equipos de oficinas bajo contratos no cancelables de arrendamiento operativo.

El importe de las cuotas de arrendamientos operativos reconocidas como gastos en el epígrafe otros gastos de explotación, servicios exteriores es como sigue (Nota 3):

	Miles de euros	
	2017	2016
Pagos por arrendamiento	292	2.838
	292	2.838

Con fecha 1 de enero se ha subrogado el contrato de arrendamiento a Prosegur Gestión de Activos, S.L.U.

Los pagos mínimos futuros por arrendamientos operativos no cancelables se presentan en la Nota 18.

e) Seguros

La Sociedad tiene contratadas varias pólizas de seguro para cubrir los riesgos a los que están sujetos los bienes del inmovilizado material. La cobertura de estas pólizas se considera suficiente.

8. Análisis de instrumentos financieros

8.1 Análisis por categorías

El valor en libros de cada una de las categorías de instrumentos financieros establecidas en la norma de registro y valoración de "Instrumentos financieros", excepto las inversiones en el patrimonio de empresas del grupo, multigrupo y asociadas (Nota 9) y el efectivo y otros activos líquidos equivalentes (Nota 12), es el siguiente:

a) Activos financieros:

Miles de euros	2017			Total
	A coste amortizado o coste			
	Créditos y otros	Deudores comerciales y otras cuentas a cobrar	Inversiones financieras	
No corrientes				
Préstamos y partidas a cobrar (Nota 11)	-	-	293	293
Activos disponibles para la venta (Nota 10)	-	-	2.650	2.650
	-	-	2.943	2.943
Corrientes				
Préstamos y partidas a cobrar (Nota 11)	269.891	5.485	52.412	327.788
Otros activos financieros			490.298	490.298
	269.891	5.485	542.710	818.086
Total	269.891	5.485	545.653	821.029

PROSEGUR COMPAÑÍA DE SEGURIDAD, S.A.

<i>Miles de euros</i>	2016			
	A coste amortizado o coste			
	Créditos y otros	Deudores comerciales y otras cuentas a cobrar	Inversiones financieras	Total
No corrientes				
Préstamos y partidas a cobrar (Nota 11)	701	-	293	994
Activos disponibles para la venta (Nota 10)	-	-	2.313	2.313
	701	-	2.606	3.307
Corrientes				
Préstamos y partidas a cobrar (Nota 11)	472.011	65.464	32.712	570.187
	472.011	65.464	32.712	570.187
Total	472.712	65.464	35.318	573.494

El valor contable de los activos financieros valorados a coste o coste amortizado se aproxima a su valor razonable, dado que el efecto del descuento no es significativo.

b) Pasivos financieros:

<i>Miles de euros</i>	2017				
	A coste amortizado o coste				
	Obligaciones y otros valores negociables	Deudas con entidades de crédito	Acreedores comerciales y otras cuentas	Otros pasivos financieros	Total
No corrientes					
Débitos y partidas a pagar (Nota 15)	-	-	-	2.039	2.039
	-	-	-	2.039	2.039
Corrientes					
Débitos y partidas a pagar (Nota 15)	510.088	80.639	13.999	208.512	813.238
	510.088	80.639	13.999	208.512	813.238
Total	510.088	80.639	13.999	210.551	815.277

<i>Miles de euros</i>	2016				
	A coste amortizado o coste				
	Obligaciones y otros valores negociables	Deudas con entidades de crédito	Acreedores comerciales y otras cuentas	Otros pasivos financieros	Total
No corrientes					
Débitos y partidas a pagar (Nota 15)	498.883	67.319	-	797	566.999
	498.883	67.319	-	797	566.999
Corrientes					
Débitos y partidas a pagar (Nota 15)	10.312	222.350	27.378	121.206	381.246
	10.312	222.350	27.378	121.206	381.246
Total	509.195	289.669	27.378	122.003	948.245

El valor contable de los pasivos financieros valorados a coste o coste amortizado se aproxima a su valor razonable dado que el efecto del descuento no es significativo.

PROSEGUR COMPAÑÍA DE SEGURIDAD, S.A.

8.2. Análisis por vencimientos

Los importes de los instrumentos financieros con un vencimiento determinado o determinable clasificados por año de vencimiento son los siguientes:

a) Activos financieros:

Miles de euros	2017					
	Activos financieros					
	2018	2019	2020	2021	Años posteriores	TOTAL
Inversiones en empresas del grupo y asociadas:						
- Créditos a empresas	269.544	-	-	-	-	269.544
- Otros activos financieros	52.092	-	-	-	-	52.092
	321.636	-	-	-	-	321.636
Inversiones financieras:						
- Instrumentos de patrimonio	-	-	-	-	2.650	2.650
- Créditos a empresas	347	-	-	-	-	347
- Otros activos financieros	490.618	-	-	-	293	490.911
	490.965	-	-	-	2.943	493.908
Deudores comerciales y otras cuentas a cobrar:						
- Clientes por ventas y otros	-	-	-	-	-	-
- Clientes, empresas del grupo y asoci.	5.092	-	-	-	-	5.092
- Deudores varios	391	-	-	-	-	391
- Personal	2	-	-	-	-	2
	5.485	-	-	-	-	5.485
Total	818.086	-	-	-	2.943	821.029

Miles de euros	2016					
	Activos financieros					
	2017	2018	2019	2020	Años posteriores	TOTAL
Inversiones en empresas del grupo y asociadas:						
- Créditos a empresas	471.284	-	-	-	-	471.284
- Otros activos financieros	32.392	-	-	-	-	32.392
	503.676	-	-	-	-	503.676
Inversiones financieras:						
- Instrumentos de patrimonio	-	-	-	-	2.313	2.313
- Otros activos financieros	1.047	-	-	-	994	2.041
	1.047	-	-	-	3.307	4.354
Deudores comerciales y otras cuentas a cobrar:						
- Clientes por ventas y otros	40	-	-	-	-	40
- Clientes, empresas del grupo y asoci.	65.081	-	-	-	-	65.081
- Deudores varios	338	-	-	-	-	338
- Personal	5	-	-	-	-	5
	65.464	-	-	-	-	65.464
Total	570.187	-	-	-	3.307	573.494

PROSEGUR COMPAÑÍA DE SEGURIDAD, S.A.

b) Pasivos financieros:

Miles de euros	2017					TOTAL
	Pasivos financieros					
	2018	2019	2020	2021	Años posteriores	
Obligaciones y otros valores negociables (Nota 15)	510.088	-	-	-	-	510.088
Deudas con empresas del grupo y asociadas (Nota 19)	133.540	-	-	-	-	133.540
Deudas con entidades de crédito (Nota 15)	80.639	-	-	-	-	80.639
Proveedores empresas del grupo y asociadas (Nota 15)	964	-	-	-	-	964
Acreedores varios (Nota 15)	1.741	-	-	-	-	1.741
Personal (Nota 15)	11.294	-	-	-	-	11.294
Otros pasivos financieros (Nota 15)	74.972	164	164	164	1.547	77.011
Total	813.238	164	164	164	1.547	815.277

Miles de euros	2016					TOTAL
	Pasivos financieros					
	2017	2018	2019	2020	Años posteriores	
Obligaciones y otros valores negociables (Nota 15)	10.312	498.883	-	-	-	509.195
Deudas con empresas del grupo y asociadas (Nota 19)	83.123	-	-	-	-	83.123
Deudas con entidades de crédito (Nota 15)	222.350	-	-	67.319	-	289.669
Proveedores empresas del grupo y asociadas (Nota 15)	17.100	-	-	-	-	17.100
Acreedores varios (Nota 15)	7.618	-	-	-	-	7.618
Personal (Nota 15)	2.660	-	-	-	-	2.660
Otros pasivos financieros (Nota 15)	38.083	94	94	94	515	38.880
Total	381.246	498.977	94	67.413	515	948.245

9. Participaciones en empresas del grupo, multigrupo y asociadas

El detalle de los movimientos de inversiones en empresas del grupo, multigrupo y asociadas es como sigue:

	Miles de euros	
	2017	2016
Saldo a 1 de enero	538.462	917.439
<u>Participaciones</u>	421.792	(448.071)
Altas	463.495	2.425.482
Bajas	(41.703)	(2.873.553)
<u>Deterioro</u>	-	69.094
Altas	-	(1)
Bajas	-	69.095
Saldo a 31 de diciembre	960.254	538.462

Durante los ejercicios 2017 y 2016 se han producido una serie de transacciones que implicaron constituciones de nuevas empresas, ventas de sus participaciones, aportaciones de capital y escisiones de las empresas del Grupo con la finalidad de enmarcar al Grupo en sus tres líneas de actividad.

Durante el ejercicio 2017, no se ha constituido ninguna sociedad.

PROSEGUR COMPAÑÍA DE SEGURIDAD, S.A.

Durante el ejercicio 2016 se constituyeron las siguientes sociedades:

Fecha	País	Denominación
1 de enero de 2016	Portugal	Prosegur Logistica e Tratamento de Valores Portugal, S.A.
1 de enero de 2016	Portugal	Prosegur Alarmes Dissuasao Potugal Unipesoal Ltda
22 de febrero de 2016	España	Prosegur Cash, S.A.U.
25 de febrero de 2016	Sudáfrica	SBV Services Proprietary Limited
30 de junio de 2016	España	Prosegur Ciberseguridad España, S.L
29 de julio de 2016	Argentina	Prosegur Gestión de Activos, S.A
24 de noviembre de 2016	España	Prosegur Assets Management, S.L.U.

Durante los ejercicios 2017 y 2016 no se ha llevado a cabo ninguna fusión entre sociedades dependientes.

a) Altas

Los aumentos en las inversiones en empresas del grupo, multigrupo y asociadas son los siguientes:

		Miles de euros	
		2017	2016
Prosegur Global SIS ROW, S.L.U.	(1)	91.595	36.381
Prosegur Global CIT, S.L.U.	(2)	-	708.094
Prosegur Global CIT ROW, S.L.U.	(3)	-	84.117
Prosegur Global Alarmas ROW, S.L.U.	(4)	9.500	7.761
Prosegur Global Alarmas, S.L.U.	(5)	47.000	33.000
Prosegur Cash Services Germany GmbH (Ex-Prosegur GmgH)	(6)	-	2.500
Dognaedis Lda	(21)	2.760	-
Prosegur Servicios Administrativos SA	(22)	109	-
Compañía Ridur 2016 SA	(20)	49.872	-
Prosegur Ciberseguridad SAS	(23)	15	-
Prosegur Ciberseguridad España, S.L.	(7)	3.244	3
Prosegur Global SIS, S.L.U.	(8)	158.400	45.024
Prosegur Gestión de Activos, S.L.U.	(9)	101.000	2.171
SBV Services Proprietary Limited	(10)	-	18.332
Prosegur Cash, S.A.	(11)	-	940.548
Prosegur USAP International, S.L.U	(12)	-	10
Prosegur Logistica e Tratamento de Valores Portugal, S.A.	(13)	-	14.806
Prosegur Alarmes Dissuasao Potugal Unipesoal Ltda.	(13)	-	7.721
Prosegur Assets Management, S.L.U.	(15)	-	523.482
Prosegur Activa Perú, S.A.	(17)	-	6
Prosegur Holding, S.A.	(18)	-	1.368
Prosegur Inversiones, S.A.	(19)	-	152
Otras		-	6
Total		463.495	2.425.482

PROSEGUR COMPAÑÍA DE SEGURIDAD, S.A.

b) Bajas

Las disminuciones en las inversiones en empresas del grupo, multigrupo y asociadas son las siguientes:

		Miles de euros	
		2017	2016
Coste			
Prosegur Cash, S.A.	(6) y (15)	-	(925.247)
Prosegur Global CIT, S.L.U.	(2)	-	(820.995)
Prosegur Assets Management, S.L.U.	(15)	-	(446.169)
Prosegur Global CIT ROW, S.L.U.	(3)	-	(180.005)
Malcoff Holdings BV	(2)	-	(175.136)
Prosegur Cash Services Germany GmbH	(3)	-	(64.917)
Prosegur Mexico S de RL de CV	(8)	-	(45.258)
Prosegur France SAS	(1)	-	(43.048)
Compañía Transportadora de Valores Prosegur de Colombia, S.A.	(2)	-	(28.993)
Prosegur Tecnologia em Sistemas de Seg Elet e Incendios Ltda	(8)	-	(25.688)
Luxpai Holdo SARL	(1) y (14)	(41.703)	(22.958)
SBV Services Proprietary Limited	(3)	-	(18.332)
Prosegur Companhia de Segurança Ltda	(1) y (13)	-	(15.796)
Prosegur Logistica e Tratamento de Valores Portugal, S.A.	(3)	-	(14.806)
Tellex, S.A.	(8)	-	(12.233)
Prosegur Alarmes Dissuasao Potugal Unipessoal Ltda	(4)	-	(7.721)
Proseguridat, S.A.	(8)	-	(5.856)
Armor Acquisition, S.A.	(2)	-	(5.523)
Prosegur Tecnologia Argentina, S.A.	(8)	-	(3.182)
General Industries Argentina, S.A. (GIASA)	(8)	-	(3.159)
Prosegur Gestion d'Actifs France SCI	(9)	-	(2.916)
Xiden SACI	(8)	-	(2.116)
Servicios Prosegur Ltda	(2)	-	(1.533)
Sociedad de Distribucion Canje y Mensajería Ltda	(16)	-	(1.311)
Grupo Tratamiento y Gestion de Valores SAPI de CV	(2)	-	(388)
Formacion Seleccion y Consultoría, S.A.	(9)	-	(120)
Prosegur USAP International, S.L.U.	(9)	-	(60)
Prosegur Gestao de Activos Inmobiliarios, S.A.	(9)	-	(50)
Prosegur International CIT 1, S.L.	(2)	-	(12)
Otras		-	(12)
Prosegur ESSPP Empresa de Serviços Partilhados Unipessoal Lda	(12)	-	(10)
Prosegur BPO España, S.L.U.	(3)	-	(3)
Total Coste		(41.703)	(2.873.553)
Deterioro			
General Industries Argentina, S.A. (GIASA)	(8)	-	3.159
Prosegur Tecnologia Argentina, S.A.	(8)	-	3.106
Xiden SACI	(8)	-	2.070
Prosegur Mexico S de RL de CV	(8)	-	39.872
Prosegur Tecnologia em Sistemas de Seg Elet e Incendios Ltda	(8)	-	11.534
Tellex, S.A.	(8)	-	9.354
Total deterioro		-	69.095

PROSEGUR COMPAÑÍA DE SEGURIDAD, S.A.

Durante los ejercicios 2017 y 2016 las operaciones más significativas han sido las siguientes:

(1) Prosegur Global SIS ROW, S.L.U.:

- Con fecha 8 de mayo de 2015, la Sociedad constituyó la sociedad española Prosegur Global SIS ROW, S.L.U., con un capital de 3 miles de euros, desembolsado en su totalidad. Posteriormente se realizaron las siguientes aportaciones de capital a dicha sociedad:
 - ✓ Con fecha 31 de marzo de 2017, la Sociedad ha acudido a una ampliación de capital mediante la aportación dineraria de 44.000 miles de euros, correspondientes al 100% del importe total de la ampliación, desembolsados en su totalidad
 - ✓ Con fecha 31 de marzo 2017, la Sociedad ha acudido a una ampliación de capital mediante la aportación no dineraria del 100% de las acciones de la sociedad luxemburguesa Luxpai Holdo SARL por importe de 47.595 miles de euros. Los importes dados de baja han ascendido a 41.703 miles de euros correspondientes al valor contable de la inversión y ha producido un impacto en reservas positivo por importe de 5.892 miles de euros (Nota 13).
 - ✓ Con fecha 19 de enero de 2016, la Sociedad acudió a una ampliación de capital mediante la aportación no dineraria del 100% de las acciones de la sociedad francesa Prosegur France, SAS por importe de 23.826 miles de euros. Los importes dados de baja ascendieron a 43.048 miles de euros correspondientes a inversión y 1.423 miles de euros correspondientes a pasivos diferidos (Nota 16) y produjo un impacto en reservas negativo por importe de 17.799 miles de euros (Nota 13).
 - ✓ Con fecha 25 de abril de 2016, la Sociedad acudió a una ampliación de capital mediante la aportación no dineraria del 100% de las acciones de la sociedad portuguesa Prosegur Companhia de Segurança, Ltda., por importe de 12.554 miles de euros. El importe dado de baja ascendió a 5.653 miles de euros y produjo un impacto en reservas positivo por importe de 6.901 miles de euros (Nota 13).

(2) Prosegur Global CIT, S.L.U.:

- Con fecha 23 de enero de 2015, la Sociedad constituyó la sociedad española Prosegur Global CIT, S.L.U. con un capital de 3 miles de euros, desembolsado en su totalidad. Posteriormente realizó las siguientes aportaciones de capital a dicha sociedad:
 - ✓ Con fecha 29 de febrero de 2016, la Sociedad acudió a una ampliación de capital mediante la aportación del 44,96% de las acciones de la sociedad mexicana Prosegur Seguridad Privada Logística y Gestión de Efectivo, S.A. de C.V. y el 0,03% de las acciones de la sociedad española Prosegur Internacional CIT 1, S.L.U. por importe de 1 euro y 2 euros, respectivamente. Los importes dados de baja ascendieron a 0 euros por la inversión y 281 miles de euros por los pasivos diferidos (Nota 16) y 12 miles de euros por la inversión respectivamente, y produjo un impacto en reservas positivo por importe de 281 miles de euros y negativo de 12 miles de euros respectivamente (Nota 13).
 - ✓ Con fecha 18 de abril de 2016, la Sociedad acudió a la ampliación de capital de dicha compañía mediante la aportación del 5% de las participaciones de la sociedad española Armor Acquisition, S.A., por importe de 22.103 miles de euros. El importe dado de baja ascendió a 5.523 miles de euros y produjo un impacto en reservas positivo por importe de 16.580 miles de euros (Nota 13).
 - ✓ Con fecha 29 de abril de 2016, la Sociedad acudió a la ampliación de capital de dicha compañía mediante la aportación del 80% de las participaciones de la sociedad mexicana Grupo Tratamiento y Gestión de Valores SAPI de CV, por importe de 419 miles de euros. El importe dado de baja ascendió a 388 miles de euros y produjo un impacto en reservas positivo por importe de 31 miles de euros (Nota 13).
 - ✓ Con fecha 21 de julio de 2016, la Sociedad acudió a la ampliación de capital de dicha compañía mediante la aportación del 94,90% de las acciones de la sociedad colombiana Compañía Transportadora de Valores Prosegur de Colombia, S.A., por importe de 24.704 miles de euros, y del 99,98% de las acciones de la sociedad chilena Servicios Prosegur Ltda, por importe de 50.310 miles de euros. Los importes dados de baja ascendieron a 28.993 miles de euros de inversión y 1.000 miles de euros de pasivo diferido (Nota 16) y 1.533 miles de euros por la inversión respectivamente, y produjeron un impacto en reservas negativo por importe de 3.289 miles de euros y positivo de 48.777 miles de euros respectivamente (Nota 13).

PROSEGUR COMPAÑÍA DE SEGURIDAD, S.A.

- ✓ Con fecha 26 de julio de 2016, la Sociedad acudió a la ampliación de capital de dicha compañía mediante la aportación no dineraria del 100% de las acciones de la sociedad holandesa Malcoff Holdings, B.V., por importe de 610.558 miles de euros. El importe dado de baja ascendió a 175.136 miles de euros y produjo un impacto en reservas positivo por importe de 435.422 miles de euros (Nota 13).

(3) Prosegur Global CIT ROW, S.L.U.:

- Con fecha 8 de mayo de 2015, la Sociedad constituyó la sociedad española Prosegur Global CIT ROW, S.L.U. con un capital de 3 miles de euros, desembolsado en su totalidad. Posteriormente se realizaron las siguientes aportaciones de capital a dicha sociedad:
 - ✓ Con fecha 25 de febrero de 2016, la Sociedad acudió a una ampliación de capital mediante la aportación del 100% de las acciones de la sociedad alemana Prosegur Cash Services Germany GmbH, por importe de 50.808 miles de euros. Los importes dados de baja ascendieron a 64.917 miles de euros correspondientes a inversión y 1.942 miles de euros a pasivos diferidos (Nota 16) y produjeron un impacto en reservas negativo por importe de 12.167 miles de euros (Nota 13).
 - ✓ Con fecha 25 de abril de 2016, la Sociedad acudió a una ampliación de capital mediante la aportación del 33,33% de las acciones de la sociedad sudafricana SBV Services Proprietary Limited, por importe de 19.063 miles de euros. El importe dado de baja ascendió a 18.332 miles de euros y produjo un impacto en reservas positivo por importe de 731 miles de euros (Nota 13).
 - ✓ Con fecha 6 de mayo de 2016, la Sociedad acudió a una ampliación de capital mediante la aportación del 100% de las acciones de la sociedad portuguesa Prosegur Logística e Tratamiento de Valores Portugal S.A., por importe de 14.246 miles de euros, y del 100% de la sociedad española Prosegur BPO España, S.L., por importe de 2 euros. Los importes dados de baja ascendieron a 14.806 miles de euros y 3 miles de euros respectivamente y produjeron un impacto en reservas negativo por importe de 560 miles de euros y 3 miles de euros respectivamente (Nota 13).

(4) Prosegur Global Alarmas ROW, S.L.:

- Con fecha 8 de mayo de 2015, la Sociedad constituyó la sociedad española Prosegur Global Alarmas ROW, S.L.U. con un capital de 3 miles de euros, pagado en su totalidad. Posteriormente se realizaron las siguientes aportaciones de capital a dicha sociedad:
 - ✓ Con fecha 21 de abril de 2017, la Sociedad ha acudido a la ampliación de capital de la compañía española Prosegur Global Alarmas ROW, S.L.U., mediante la aportación dineraria de 9.500 miles de euros, totalmente suscritos y desembolsados.
 - ✓ Con fecha 25 de abril de 2016, la Sociedad acudió a una ampliación de capital mediante la aportación del 100% de las acciones de la sociedad portuguesa Prosegur Alarmes Dissuasao Portugal Unipessoal, Ltda., por importe de 7.761 miles de euros. El importe dado de baja ascendió a 7.721 miles de euros y produjo un impacto en reservas positivo por importe de 40 miles de euros (Nota 13).

(5) Prosegur Global Alarmas, S.L.U.:

- Con fecha 21 de abril de 2017, la Sociedad ha acudido a la ampliación de capital de la compañía española Prosegur Global Alarmas, S.L.U., mediante la aportación dineraria de 47.000 miles de euros, totalmente suscritos y desembolsados.
- Con fecha 28 de diciembre de 2016, la Sociedad acudió a la ampliación de capital de la compañía española Prosegur Global Alarmas, S.L.U., mediante la aportación dineraria de 33.000 miles de euros, totalmente suscritos y desembolsados.

(6) Prosegur Cash Services Germany GmbH:

- Durante el mes de mayo de 2016, la Sociedad desembolsó el aumento de capital pendiente de la sociedad alemana Prosegur Cash Services Germany GmbH por importe de 2.500 miles de euros.

PROSEGUR COMPAÑÍA DE SEGURIDAD, S.A.

(7) Prosegur Ciberseguridad España, S.L.:

- Con fecha 31 de marzo de 2017, la Sociedad ha adquirido mediante aportación dineraria el 100% de las acciones de la sociedad Prosegur Ciberseguridad SL por importe de 244 miles de euros.
- Con fecha 22 de diciembre de 2017, la Sociedad ha acudido a una ampliación de capital mediante la aportación dineraria de 3.000 miles de euros correspondientes al 100% del importe total de la ampliación, desembolsados en su totalidad.
- Con fecha 30 de junio de 2016, la Sociedad constituyó la sociedad española Prosegur Ciberseguridad España, S.L., con un capital de 3 miles de euros, desembolsado en su totalidad.

(8) Prosegur Global SIS, S.L.U.:

- Con fecha 21 de abril de 2017, la Sociedad ha acudido a la ampliación de capital de la compañía española Prosegur Global SIS, S.L.U., mediante la aportación dineraria de 158.400 miles de euros, totalmente suscritos y desembolsados.
- Con fecha 31 de enero de 2016 la Sociedad Prosegur Global SIS, S.L.U. acudió a una ampliación de capital de la sociedad brasileña Prosegur Sistemas de Seguranca Ltda. mediante la aportación dineraria de 719 miles de euros. La Sociedad registró un aumento de la inversión en Prosegur Global SIS, S.L.U. por el citado importe y el correspondiente aumento de reservas (Nota 13).
- Con fecha 29 de marzo de 2016, la Sociedad acudió a una ampliación de capital mediante la aportación del 85,6028% de las acciones de la sociedad mexicana Prosegur México S de RL de CV por importe de 3.183 miles de euros, el 90% de las acciones de la sociedad argentina General Industries Argentina, S.A. por importe de 1 euro, el 95% de las acciones de la sociedad argentina Tellex, S.A. por importe de 1 euro, el 5% de las acciones de la sociedad argentina Prosegur Tecnología Argentina, S.A. por importe de 76 miles de euros y el 7,86% de las acciones de la sociedad argentina Xiden SACI por importe de 46 miles de euros. Los importes dados de baja ascendieron a 5.386 miles de euros de inversión y 3.759 miles de euros de activos diferidos (Nota 16), 2.879 miles de euros por la inversión, 76 miles de euros de inversión y 285 miles de euros de pasivos diferidos (Nota 16) y 46 miles de euros por la inversión respectivamente y produjeron un impacto en reservas positivo por importe de 1.557 miles de euros, positivo por 1 euro, negativo por 2.879 miles de euros, positivo de 285 miles de euros y nulo respectivamente (Nota 13).
- Con fecha 18 de abril de 2016, la Sociedad acudió a una ampliación de capital mediante la aportación del 8,929% de las acciones de la sociedad brasileña Prosegur Tecnología em Sistemas de Seg Elet e Incendios, Ltda. por importe de 2 euros. El importe dado de baja ascendió a 14.154 miles de euros de inversión y 1.644 miles de euros de pasivo diferido (Nota 16) y produjo un impacto en reservas negativo por importe de 12.510 miles de euros (Nota 13).
- Con fecha 21 de julio de 2016 la Sociedad vendió el 26,85% de su participación en la sociedad chilena Proseguridad, S.A. a la sociedad Prosegur Global SIS, S.L.U., por importe de 7.767 miles de euros, por esta transacción se registró un beneficio de 1.911 miles de euros en el epígrafe resultado por deterioro y enajenación de inversiones en empresas del grupo, dando de baja la inversión por importe de 5.856 miles de euros.
- Con fecha 25 de diciembre de 2016, la Sociedad acudió a la ampliación de capital de la compañía española Prosegur Global SIS, S.L.U., mediante la aportación dineraria de 41.000 miles de euros, totalmente suscritos y desembolsados.

(9) Prosegur Gestión de Activos, S.L.U.:

- Con fecha 21 de abril de 2017, la Sociedad ha acudido a la ampliación de capital de la compañía española Prosegur Gestión de Activos, S.L.U., mediante la aportación dineraria de 101.000 miles de euros, totalmente suscritos y desembolsados.
- Con fecha 19 de enero de 2016, la Sociedad acudió a una ampliación de capital mediante la aportación del 95% de las participaciones de la sociedad francesa Prosegur Gestion d'Actifs France SCI por importe de 812 miles de euros. El importe dado de baja ascendió a 2.916 miles de euros y produjo un impacto en reservas negativo por importe de 2.104 miles de euros (Nota 13).

PROSEGUR COMPAÑÍA DE SEGURIDAD, S.A.

- Con fecha 29 de febrero de 2016, la Sociedad acudió a la ampliación de capital mediante la aportación del 100% de las acciones de la sociedad portuguesa Prosegur Gestao de Activos Imobiliarios, S.A. por importe de 50 miles de euros. El importe dado de baja ascendió a 50 miles de euros por lo que no ha producido impacto en reservas.
- Con fecha 20 de septiembre de 2016, la Sociedad acudió a una ampliación de capital mediante la aportación del 100% de las acciones de la sociedad española Prosegur USAP International, S.L. y el 100% de las acciones de la sociedad española Formación, Selección y Consultoría, S.A. por importe de 637 miles de euros y 672 miles de euros, respectivamente. Los importes dados de baja ascendieron a 60 miles de euros y 120 miles de euros respectivamente, y produjo un impacto en reservas positivo por importe de 577 miles de euros y 552 miles de euros respectivamente (Nota 13).

(10) SBV Services Proprietary Limited:

- Con fecha 25 de febrero de 2016, la Sociedad constituyó junto con ABSA Bank Limited, FirstRan Bank Limited, Nedbank Limited y Standard Bank of South Africa Limited la sociedad sudafricana SBV Services Proprietary Limited, suscribiendo el 33,33% del total de las participaciones correspondientes a 320.000 miles de Rands sudafricanos (equivalente a 18.332 miles de euros) desembolsado en su totalidad.

(11) Prosegur Cash, S.A.:

- Con fecha 22 de febrero de 2016, la Sociedad constituyó la sociedad española Prosegur Cash, S.A., con un capital de 3 miles de euros, desembolsado en su totalidad. Posteriormente realizó las siguientes aportaciones de capital a dicha sociedad:
 - ✓ Con fecha 6 de mayo de 2016, la Sociedad acudió a una ampliación de capital mediante la aportación no dineraria del 100% de las participaciones de la sociedad española Prosegur Global CIT Row, S.L.U, por importe de 176.641 miles de euros. El importe dado de baja ascendió a 180.005 miles de euros y produjo un impacto en reservas negativo por importe de 3.364 miles de euros (Nota 13).
 - ✓ Con fecha 26 de julio de 2016, la Sociedad acudió a una ampliación de capital mediante la aportación no dineraria del 100% de las participaciones de la sociedad española Prosegur Global CIT, S.L.U, por importe de 763.904 miles de euros. El importe dado de baja ascendió a 820.995 miles de euros y produjo un impacto en reservas negativo por importe de 57.091 miles de euros (Nota 13).
 - ✓ Con fecha 30 de diciembre de 2016 la Junta General de Accionistas de Prosegur Cash, S.A. acordó el reparto de un dividendo dinerario a favor de sus socios y con cargo a prima de emisión por importe total de 910.548 miles de euros, siendo exigible y pagadero a cada uno de sus socios, desde la misma fecha de su aprobación. A la Sociedad, en base a su participación en el capital del 51%, le correspondieron 464.379 miles de euros que fueron satisfechos mediante compensación de un crédito. La inversión dada de baja ascendió a 464.379 miles de euros.

Con fecha 17 de marzo de 2017, las acciones de Prosegur Cash, S.A. comenzaron a cotizar a 2 euros por acción en las Bolsas de Madrid, Barcelona, Bilbao y Valencia y su negociación se realiza a través del Sistema de Interconexión Bursátil Español (Mercado Continuo) (SIBE). El 7 de abril de 2017 se dio por concluido el periodo de estabilización (green shoe) del proceso de salida a bolsa, saliendo finalmente a cotizar el 27,5 % de las acciones totales de Prosegur Cash, S.A.

(12) Prosegur USAP International, S.L.U:

- Con fecha 29 de febrero de 2016, la Sociedad acudió a una ampliación de capital mediante la aportación del 100% de las participaciones de la sociedad portuguesa Prosegur de Servicios Partilhados Unipessoal, Lda. por importe de 10 miles de euros. El importe dado de baja ascendió a 10 miles de euros por lo que no se produjo impacto en reservas.

(13) Prosegur Companhia de Segurança Ltda:

- En Portugal, con fecha 1 de enero de 2016, se produjo la escisión de las ramas de actividad de Cash y Alarmas de Prosegur Companhia de Segurança Ltda. De este modo, resultó sucesora de la actividad de Cash, la compañía Prosegur Logística e Tratamento de Valores Portugal, S.A. y de la actividad de alarmas, la compañía Prosegur Alarmes Dissuasao Potugal Unipessoal Ltda. La Sociedad dió de baja la parte de la inversión en Prosegur Companhia de Segurança Ltda correspondiente a las sociedades escindidas (10.143 miles de euros) registrando la inversión en las nuevas sociedades (22.527 miles de euros) y la diferencia como un aumento en reservas (12.384 miles de euros) (Nota 13).

PROSEGUR COMPAÑÍA DE SEGURIDAD, S.A.

(14) Luxpai Holdo, S.A.R.L:

- Con fecha 30 de junio de 2016, la Sociedad como accionista único de Luxpai Holdo, S.a.r.l. aprobó la distribución de una parte de la prima de emisión por importe de 16.958 miles de euros y una reducción de capital con devolución de aportación al accionista por importe de 6.000 miles de euros. La inversión dada de baja ascendió a 22.958 miles de euros.

(15) Prosegur Assets Management, S.L.U.:

- Con fecha 24 de noviembre de 2016, la Sociedad constituyó la sociedad española Prosegur Assets Management, S.L.U., con un capital de 3 miles de euros, desembolsado en su totalidad. Posteriormente realizó las siguientes aportaciones de capital a dicha sociedad:
 - ✓ Con fecha 30 de noviembre de 2016, la Sociedad acudió a una ampliación de capital mediante la aportación del 49% de las acciones de la sociedad española Prosegur Cash, S.A. por importe de 523.480 miles de euros. El importe dado de baja ascendió a 460.868 miles de euros y produjo un impacto en reservas positivo por importe de 62.612 miles de euros (Nota 13).
 - ✓ Con fecha 30 de diciembre de 2016 el Socio Único de Prosegur Assets Management, S.L.U. ha decidido el reparto de un dividendo dinerario a favor del Socio Único y con cargo a prima de asunción por importe total de 446.168 miles de euros, siendo exigible y pagadero al Socio Único, desde la misma fecha de su aprobación y que ha sido satisfecha mediante compensación de un crédito. La inversión dada de baja ascendió a 446.168 miles de euros.

(16) Sociedad de Distribución Canje y Mensajería, Ltda:

- Con fecha 28 de septiembre de 2016, la Sociedad vendió por importe de 966.711 miles de pesos (equivalente a 1.313 miles de euros), el 48,72% de las acciones que mantenía en la sociedad chilena Sociedad de Distribución Canje y Mensajería, Ltda. y se registró un beneficio por esta transacción de 2 miles de euros en el epígrafe de resultado por deterioro y enajenaciones de inversiones en empresas del grupo.

(17) Prosegur Activa Perú, S.A.:

- Con fecha 1 de diciembre de 2016, la Sociedad acudió a una ampliación de capital mediante la aportación dineraria de 20.891 Soles (equivalente a 6 miles de euros), desembolsado en su totalidad.

(18) Prosegur Holding, S.A.:

- Con fecha 22 de diciembre de 2016, la Sociedad acudió a una ampliación de capital mediante la aportación dineraria de 22.302 miles de pesos (equivalente a 1.368 miles de euros) correspondientes al 10% del importe total de la ampliación, desembolsados en su totalidad.

(19) Prosegur Inversiones, S.A.:

- Con fecha 22 de diciembre de 2016, la Sociedad acudió a una ampliación de capital mediante la aportación dineraria de 2.478 miles de pesos (equivalente a 152 miles de euros) correspondientes al 10% del importe total de la ampliación, desembolsados en su totalidad.

(20) Compañía Ridur 2016, S.A.:

- Con fecha 31 de marzo de 2017, la Sociedad ha adquirido el 100% de las acciones que la sociedad Juncadella Prosegur Internacional S.A. poseía de Compañía Ridur 2016, S.A por importe de 49.872 miles de euros, totalmente desembolsadas.

(21) Dognaedis Lda:

- Con fecha 30 de abril de 2017, la Sociedad ha adquirido el 100% de las acciones de la sociedad portuguesa Dognaedis Lda por importe de 1.761 miles de euros.

PROSEGUR COMPAÑÍA DE SEGURIDAD, S.A.

- Con fecha 16 de noviembre de 2017, la Sociedad ha acudido a una ampliación de capital mediante la aportación dineraria de 1.000 miles de euros, correspondientes al 100% del importe total de la ampliación, desembolsados en su totalidad.

(22) Prosegur Servicios Administrativos, S.A.:

- Con fecha 30 de noviembre de 2017, la Sociedad ha acudido a una ampliación de capital mediante la aportación dineraria 108 miles de euros, desembolsados en su totalidad.

(23) Prosegur Ciberseguridad SAS:

- Con fecha 31 de marzo de 2017, la Sociedad ha adquirido a Inversiones BIV SAS, el 100% de las acciones de la sociedad Prosegur Ciberseguridad SAS por importe de 15 miles de euros.

Correcciones valorativas y resultado por enajenaciones

El detalle de las correcciones valorativas por deterioro en las inversiones producidas en los ejercicios 2017 y 2016 es como sigue:

	Miles de euros	
	2017	2016
Deterioro (Reversión de Deterioro)		
Prosegur Tecnología Chile Ltda.	-	1
Enajenaciones		
Otras	-	28
Prosegur Cash Services Germany GmbH	-	12
Sociedad de Distribución Canje y Mensajería, Ltda.	(22)	(2)
Proseguridad, S.A.	(14)	(1.911)
	(773)	(1.872)

Las correcciones valorativas al cierre del ejercicio corresponden a las participaciones en las siguientes sociedades del grupo, multigrupo y asociadas:

	Miles de euros	
	2017	2016
Rosegur Holding Corporation, S.L.	6.650	6.650
Esta Service, SAS	1.740	1.740
Rosegur Cash Services, S.A.	230	230
Prosegur Activa Perú, S.A.	27	27
Prosegur Tecnología Chile Ltda.	1	1
Total	8.648	8.648

La Sociedad evalúa anualmente, la existencia de indicadores de deterioro de valor de las participaciones en empresas del grupo y estima el valor recuperable a la fecha de cierre de aquellas entidades para las que existen indicios de deterioro de valor. El indicador de deterioro ha sido calculado mediante la comparación del valor neto contable de la participación con el patrimonio neto de la sociedad participada.

c) Participaciones en empresas del Grupo

La información relativa a las participaciones en empresas del grupo se presenta en el Anexo I de las presentes cuentas anuales.

10. Activos financieros

a) Activos disponibles para la venta

El movimiento de los activos financieros no corrientes se detalla a continuación:

	<u>Miles de euros</u>
	Activos financieros disponibles para la venta
	Instrumentos en patrimonio
Saldo a 1 de enero de 2016	2.411
Bajas	(98)
Saldo a 31 de diciembre de 2016	2.313
Altas	337
Saldo a 31 de diciembre de 2017	2.650

Las altas corresponden a la ampliación de capital de Euroforum Escorial, S.A. por importe de 337 miles de euros, desembolsada mediante la capitalización del préstamo que se mantenía por el mismo importe.

El detalle de los instrumentos de patrimonio disponibles para la venta es el siguiente:

	<u>Miles de euros</u>		
	2017		
	Valor recuperable	% Participación	Inversión
<u>Nombre</u>			
<u>Títulos de patrimonio sin cotización oficial</u>			
Euroforum Escorial, S. A.	2.595	8%	2.595
Otros	55	-	-
Total	2.650		

	<u>Miles de euros</u>		
	2016		
	Valor recuperable	% Participación	Inversión
<u>Nombre</u>			
<u>Títulos de patrimonio sin cotización oficial</u>			
Euroforum Escorial, S. A.	2.258	8%	2.258
Otros	55	-	-
Total	2.313		

El 18 de diciembre de 2007 Prosegur adquirió el 33% de las acciones del vehículo inversor Capitolotre, S.P.A. Esta participación otorga a Prosegur un 14,9% de los derechos de voto y un 33% de los derechos económicos. Capitolotre, S.P.A. tiene una participación del 77% de Accadiesse, S.P.A, sociedad tenedora de las acciones de las compañías integrantes del Grupo IVRI, perteneciente al sector italiano de la seguridad con actividades en las áreas de vigilancia, transporte de valores, monitoreo de alarmas, servicio de acudas y sistemas electrónicos. Con fecha 11 de junio de 2014 el Grupo IVRI fue vendido por Accadiesse, S.P.A..

Con fecha 23 de diciembre de 2015, la Sociedad suscribió un acuerdo, sujeto a condición suspensiva, con Accadiesse S.P.A., en virtud del cual se transmitiría la participación de Prosegur en Capitolotre S.P.A. a la propia compañía, sin esperar contraprestación alguna a favor de Prosegur. Satisfecha la condición suspensiva en fecha 31 de marzo de 2016, procedió al cierre de la transmisión con fecha 27 de julio de 2016.

PROSEGUR COMPAÑÍA DE SEGURIDAD, S.A.

La valoración del resto de las inversiones está realizada al menor valor entre el coste y el valor teórico contable, dado que no es posible realizar valoraciones fiables de las mismas.

La exposición máxima al riesgo de crédito a la fecha de presentación de la información es el valor razonable de los activos. Todos los activos están denominados en euros.

11. Préstamos y partidas a cobrar

El detalle de préstamos y partidas a cobrar a 31 de diciembre es el siguiente:

	Miles de euros	
	2017	2016
Préstamos y partidas a cobrar - no corriente		
- Créditos a terceros	-	701
- Otros activos financieros	293	293
	293	994
Préstamos y partidas a cobrar - corriente		
- Préstamos a empresas de grupo (Nota 19)	269.544	471.284
- Clientes por ventas y otros	-	40
- Clientes empresas del grupo y asociadas (Nota 19)	5.092	65.081
- Otras cuentas a cobrar empresas del grupo (Nota 19)	52.092	32.392
- Deudores diversos	393	343
- Créditos a empresas	347	727
- Otros activos financieros	490.618	320
	818.086	570.187
Total	818.379	571.181

No existe concentración de riesgo de crédito con respecto a las cuentas comerciales a cobrar, dado que estas son con empresas del grupo (Nota 19).

Los préstamos y partidas a cobrar se valoran por su valor nominal, el cual no difiere significativamente de su valor razonable, dado que se trata de partidas a corto plazo y por ello la actualización de los flujos de efectivo no es significativa.

Los valores contables de los préstamos y partidas a cobrar están denominados en las siguientes monedas:

	Miles de euros	
	2017	2016
Euros	814.411	568.114
Pesos Mexicanos	347	-
Rand Sudafricano	3.621	3.067
Total	818.379	571.181

Normalmente se dan de baja los importes cargados a la cuenta de deterioro de valor cuando no existen expectativas de recuperar más efectivo.

Las cuentas incluidas en el apartado Préstamos y cuentas a cobrar no han sufrido deterioro del valor en 2017 y 2016.

La exposición máxima al riesgo de crédito a la fecha de presentación de la información es el valor razonable de cada una de las categorías de cuentas a cobrar indicadas anteriormente. La Sociedad no mantiene ninguna garantía como seguro.

PROSEGUR COMPAÑÍA DE SEGURIDAD, S.A.

El movimiento durante los ejercicios 2017 y 2016 de otros activos financieros ha sido el siguiente:

	Miles de euros		
	Otros activos financieros		
	No corrientes	Corrientes	Total
Saldo a 1 de enero de 2016	134	319	453
Altas	159	1	160
Saldo a 31 de Diciembre de 2016	293	320	613
Saldo a 31 de Diciembre de 2017	293	320	613

Bajo este epígrafe se registran fianzas constituidas en garantía de arrendamientos y otros.

12. Efectivo y otros activos líquidos equivalentes

El detalle de efectivo y otros activos líquidos es como sigue:

	Miles de euros	
	2017	2016
Caja y bancos	104.866	492.356
Total	104.866	492.356

El tipo de interés efectivo de los depósitos e imposiciones a corto plazo en entidades de crédito ha sido 0,1% y el plazo medio de los depósitos mantenidos durante el ejercicio de 280 días.

El saldo de caja y bancos se corresponde principalmente con efectivo en bancos al cierre de cada ejercicio.

13. Capital, prima de emisión y acciones propias

La composición y el movimiento del patrimonio neto se presentan en el estado de cambios en el patrimonio neto.

a) Capital Social

A 31 de diciembre de 2017 y 2016, el capital social de Prosegur Compañía de Seguridad, S.A. asciende a 37.027 miles de euros y está representado por 617.124.640 acciones de 0,06 euros de valor nominal cada una, totalmente suscritas y desembolsadas, que se encuentran en su totalidad admitidas a cotización en las Bolsas de Madrid, Valencia, Bilbao y Barcelona y su negociación se realiza a través del Sistema de Interconexión Bursátil Español (Mercado Continuo) (SIBE).

No existen restricciones para la libre transmisibilidad de las mismas.

La composición del accionariado es la siguiente:

Accionistas	Número Acciones	
	2017	2016
Dña. Helena Revoreda Delvecchio ⁽¹⁾	309.240.330	309.240.330
Oppenheimer Acquisition Corporation ⁽²⁾	34.957.437	34.957.437
Dña. Mirta Giesso Cazenave ⁽³⁾	34.778.187	34.778.187
Cantillon Capital Management LLC ⁽⁴⁾	-	18.821.350
FMR LLC ⁽⁵⁾	24.452.187	18.515.726
Invesco Limited ⁽⁶⁾	11.595.772	6.223.180
Otros	202.100.727	194.588.430
Total	617.124.640	617.124.640

(1) A través de Gubel, S.L. (50,075%) y Prorevosa, S.L.U. (0,035%)

(2) A través de varios fondos gestionados; uno de ellos posee más del 5% (Oppenheimer International Growth Fund).

PROSEGUR COMPAÑÍA DE SEGURIDAD, S.A.

(3) Participación directa y a través de AS Inversiones, S.L.

(4) A través de varios fondos gestionados.

(5) A través de varios fondos gestionados.

(6) A través de varios fondos gestionados.

Durante el mes de diciembre de 2017, Cantillon Capital Management LLC ha reducido su posición accionarial a menos de un 3% de la composición accionarial de Prosegur.

A 31 de diciembre de 2017 y 2016, los miembros del Consejo de Administración poseen, bien directamente o bien a través de sociedades controladas por los mismos, un total de 310.125.760 acciones (2016: 310.126.760 acciones) que corresponden al 50,25% del capital social (2016: 50,25%).

b) Prima de emisión de acciones

Existe prima de emisión por importe de 25.472 miles de euros, de libre disposición y que no ha sufrido variación a lo largo de los ejercicios 2017 y 2016.

c) Acciones y participaciones en patrimonio propias

El detalle de los movimientos producidos en la cuenta de acciones propias es como sigue:

	<u>Número de Acciones</u>	<u>Miles de euros</u>
Saldo a 1 de enero de 2016	14.756.890	42.436
Compra de acciones	4.000.000	23.520
Otras entregas	(62.020)	(178)
Saldo a 31 de diciembre de 2016	18.694.870	65.778
Otras entregas	(67.035)	(236)
Saldo a 31 de diciembre de 2017	18.627.835	65.542

Con fecha 27 de junio de 2011, la Junta General de Accionistas autorizó al Consejo de Administración la adquisición de acciones propias hasta la cifra máxima permitida por la Ley, pudiendo ser utilizadas éstas total o parcialmente para ser entregadas o transmitidas a los administradores de Prosegur o a trabajadores de Prosegur, directamente o como consecuencia del ejercicio por parte de aquellos de derechos de opción, todo ello dentro del marco de los sistemas retributivos referenciados al valor de cotización de las acciones de la Sociedad.

Prosegur mantiene un 3,02% (2016: 3,03%) de autocartera que considera estratégico para satisfacer posibles operaciones corporativas futuras.

Durante el ejercicio 2017, las Otras entregas corresponden a la compra de acciones por parte de los empleados a valor de mercado.

Con respecto a las compras de acciones, con fecha 27 de septiembre de 2016 la Sociedad adquirió 3.960.000 acciones a Juncadella Prosegur Internacional, S.A. por importe de 23.285 miles de euros y 40.000 acciones a Transportadora de Caudales Juncadella, S.A. por importe de 235 miles de euros. Las Otras entregas son relativas a la compra de acciones por parte de los empleados a valor de mercado.

d) Reservas

La composición de las reservas es la siguiente:

	<u>Miles de euros</u>	
	<u>2017</u>	<u>2016</u>
Reserva legal		
Reserva legal	7.406	7.406
Total	7.406	7.406
Otras reservas		
Reservas voluntarias	632.472	656.924
Reservas por actualización Ley presupuestos 83	104	104
Reservas por ajuste del capital a euros	61	61
Total	632.637	657.089

Reserva legal

PROSEGUR COMPAÑÍA DE SEGURIDAD, S.A.

La reserva legal ha sido dotada de conformidad con el artículo 274 de la Ley de Sociedades de Capital, que establece que, en todo caso, una cifra igual al 10 por 100 del beneficio del ejercicio se destinará a ésta hasta que alcance, al menos, el 20 por 100 del capital social.

No puede ser distribuida y si es usada para compensar pérdidas, en el caso de que no existan otras reservas disponibles suficientes para tal fin, debe ser repuesta con beneficios futuros.

Al cierre del ejercicio la reserva legal está totalmente dotada.

Reservas voluntarias

Las reservas voluntarias son de libre disposición. El movimiento de estas reservas se muestra a continuación:

	Miles de euros	
	2017	2016
Saldo Inicial	657.089	238.712
Aportaciones de participaciones (Nota 9)	6.045	475.671
Luxpai Holdo SARL (1)	5.892	-
Otras sociedades francesas (diferidos)	153	-
Prosegur BPO España, S.L.U. (5)	-	(3)
SBV Services Proprietary Limited (5)	-	731
Prosegur Logística e Tratamento de Valores Portugal, S.A. (5) y (19)	-	7.580
Prosegur Alarmes Dissuasao Potugal Unipesoal Ltda (6) y (19)	-	4.284
Prosegur International CIT 1, S.L. (3)	-	(12)
Prosegur USAP International, S.L.U. (15)	-	577
Formacion Seleccion y Consultoría, S.A. (15)	-	552
Grupo Tratamiento y Gestion de Valores SAPI de CV (3)	-	31
Servicios Prosegur Ltda (3)	-	48.777
Prosegur Gestion d'Actifs France SCI (15)	-	(2.104)
Prosegur Tecnologia Argentina, S.A. (14)	-	285
Armor Acquisition, S.A. (3)	-	16.580
Tellex, S.A. (14)	-	(2.879)
Prosegur Companhia de Segurança Ltda (1)	-	6.901
Prosegur Tecnologia em Sistemas de Seg Elet e Incendios Ltda (14)	-	(12.510)
Compañía Transportadora de Valores Prosegur de Colombi, S.A. (3)	-	(3.289)
Prosegur France SAS (1)	-	(17.799)
Prosegur Mexico S de RL de CV (14)	-	1.557
Prosegur Cash Services Germany GmbH (5)	-	(12.167)
Prosegur Global CIT, S.L.U. (17)	-	(57.091)
Malcoff Holdings BV (3)	-	435.422
Prosegur Global CIT ROW, S.L.U. (17)	-	(3.364)
Prosegur Cash, S.A. (21)	-	62.612
Prosegur Global SIS, S.L.U. (14)	-	719
Prosegur Seguridad Privada Logística y Gestión de Efectivo, S.A. de CV (3)	-	281
Reparto dividendo extraordinario (Nota 5)	(34.065)	(61.874)
Reembolso de dividendo propio (Nota 5)	10.511	3.924
Distribución de resultado año anterior (Nota 5)	(7.037)	736
Otras	94	(80)
Saldo final	632.637	657.089

Los dividendos aprobados por la Junta General de Accionistas y el Consejo de Administración de la Sociedad se detallan en la nota 3.

PROSEGUR COMPAÑÍA DE SEGURIDAD, S.A.

Reservas por actualización de la Ley de presupuestos del 83

Esta reserva proviene de la actualización de balances regulada por la citada ley a la que se acogió la Sociedad y tiene limitaciones en cuanto a su disponibilidad. El importe de dicha reserva asciende a 104 miles de euros (2016: 104 miles de euros).

Reservas por ajuste del capital a euros

Esta reserva indisponible proviene de la redenominación del capital de pesetas a euros. El importe de dicha reserva asciende a 61 miles de euros (2016: 61 miles de euros).

14. Provisiones a largo plazo

La composición del saldo y el movimiento es el siguiente:

	Miles de euros		
	Devengos al personal	Otras provisiones	TOTAL
Saldo a 1 de enero de 2017	7.088	50	7.138
Traspaso a corto plazo	(7.088)	-	(7.088)
Dotaciones	-	1	1
Saldo al 31 de diciembre de 2017	-	51	51

Estas provisiones recogen el incentivo devengado, pagadero en metálico, correspondiente al Plan 2017 (Nota 25.9), que ha sido traspaso a corto plazo.

El valor razonable de los incentivos referenciados al precio de cotización de la acción, ha sido estimado en base al precio de cotización de la acción de Prosegur a cierre del período o en el momento de pago.

15. Débitos y partidas a pagar

El detalle de débitos y partidas a pagar es el siguiente:

	Miles de euros	
	2017	2016
No corriente		
- Obligaciones y otros valores negociables	-	498.883
- Préstamos con entidades de crédito	-	67.319
- Otros pasivos financieros	2.039	797
Total	2.039	566.999
Corriente		
- Obligaciones y otros valores negociables	510.088	10.312
- Préstamos con entidades de crédito	80.639	222.350
- Otros pasivos financieros	74.972	38.083
- Deudas con empresas del grupo (Nota 19)	117.069	72.390
- Otros pasivos financieros con empresas del grupo (Nota 19)	16.471	10.733
- Cuentas a pagar a empresas del grupo (Nota 19)	964	17.100
- Acreedores varios	1.741	7.618
- Otras deudas	11.294	2.660
Total	813.238	381.246

PROSEGUR COMPAÑÍA DE SEGURIDAD, S.A.

La exposición de los débitos y partidas a pagar de la Sociedad a variaciones en los tipos de interés y las fechas contractuales en que se revisan sus precios es como sigue:

	Miles de euros	
	2017	2016
Hasta 6 meses	80.639	289.669
Entre 6 y 12 meses	117.069	72.390
Total	197.708	362.059

a) Obligaciones y otros valores negociables

El 2 de abril de 2013, se realizó una emisión de bonos simples por importe nominal de 500.000 miles de euros con vencimiento el 2 de abril de 2018. Esta emisión permitió el aplazamiento de los vencimientos de parte de la deuda de Prosegur y la diversificación de las fuentes de financiación. Los bonos cotizan en el mercado secundario, en el Irish Stock Exchange. Devengan un cupón del 2,75% anual pagadero por anualidades vencidas.

b) Préstamos con entidades de crédito

Las deudas con entidades de crédito no corrientes y corrientes son las que detallan a continuación:

	Tasa interés promedio	Miles de euros					
		2017			2016		
		No corriente	Corriente	Total	No corriente	Corriente	Total
Préstamos con entidades de crédito	0,80%	-	79.999	79.999	-	145.181	145.181
Cuentas de crédito	0,59%	-	-	-	67.319	76.766	144.085
Otras deudas		-	640	640	-	403	403
Total		-	80.639	80.639	67.319	222.350	289.669

Préstamos con entidades de crédito

Con fecha 12 de junio de 2014, Prosegur contrató una nueva operación de financiación sindicada en la modalidad de crédito por importe de 400.000 miles de euros a un plazo de cinco años con el objeto de aplazar los vencimientos de parte de la deuda de Prosegur. Con fecha 18 de marzo de 2015 se realizó una novación del crédito sindicado por el cual principalmente se modificaba su vencimiento, posponiéndose hasta el 18 de marzo de 2020. Con fecha 10 de febrero de 2017 esta operación de financiación sindicada en la modalidad de crédito ha sido cancelada.

El 10 de febrero de 2017, Prosegur contrató una operación de financiación sindicada en la modalidad de crédito por importe de 200.000 miles de euros a un plazo de cinco años con el objeto de dotar de liquidez a la compañía en el largo plazo. A 31 de diciembre de 2017, no hay saldo dispuesto de este crédito.

El tipo de interés de las disposiciones de la operación financiera sindicada corresponde al Euribor más un margen ajustable en función del rating de la compañía.

Adicionalmente, esta financiación cuenta con las garantías otorgadas por las siguientes filiales de Prosegur: Prosegur, S.A. (Argentina), Prosegur Activa Argentina, S.A. (Argentina), Prosegur Soluciones, S.A. (España) y Prosegur Soluciones Integrales de Seguridad España, S.L. (España). Dicho contrato dispone de los siguientes ratios financieros de obligado cumplimiento:

- Ratio Deuda Financiera Neta / EBITDA, que deberá ser inferior o igual a 3,5.

Con fecha 29 de enero de 2016 la Sociedad firmó con Barclays Bank un contrato de préstamo por importe de 272 millones de Rands Sudafricanos (equivalente a 15.519 miles de euros) y vencimiento 29 de enero de 2020. El 6 de julio de 2017 la sociedad ha suscrito un documento de cesión a Prosegur Cash S.A. del contrato del préstamo, entrando en vigor esta cesión el 14 de julio de 2017. Para la neutralización de cualquier efecto de la cesión en la deuda financiera neta, la Sociedad ha abonado la cantidad equivalente a la deuda asumida por importe de 18.210 miles de euros (equivalente a 272 millones de Rands Sudafricanos).

Asimismo, Prosegur tiene contratados tres préstamos bancarios, con distintos vencimientos en el corto plazo, que ascienden en su conjunto a 79.999 miles de euros. En el ejercicio 2016 esta financiación se concretaba en seis préstamos bancarios, con vencimiento en el corto plazo, que ascendían en su conjunto a 145.181 miles de euros.

PROSEGUR COMPAÑÍA DE SEGURIDAD, S.A.

Pólizas de Crédito

Corresponden a los saldos dispuestos de las pólizas de crédito contratadas con entidades bancarias nacionales e internacionales con un límite de 88.000 miles de euros (2016: límite de 194.500 miles de euros). Al 31 de diciembre de 2017 no hay saldos dispuestos en las pólizas de crédito (2016: 76.766 miles de euros).

La Sociedad dispone de las siguientes líneas de crédito no dispuestas:

	Miles de euros	
	2017	2016
Tipo variable:		
con vencimiento inferior a un año (pólizas de crédito)	88.000	117.734
con vencimiento superior a un año (préstamos sindicado)	200.000	350.000
	288.000	467.734

Las líneas de crédito están sujetas a diversas revisiones en los tipos de interés durante 2017 y 2016.

c) Otros pasivos financieros

El desglose por año de vencimiento de dichas partidas es el siguiente:

	Miles de euros								
	2017					años posteriores	Total		Total
	2018	2019	2020	2021	2022		No Corriente	Total	
Otros pasivos financieros	74.972	94	94	94	94	1.663	2.039	77.011	

	Miles de euros								
	2016					años posteriores	Total		Total
	2017	2018	2019	2020	2021		No Corriente	Total	
Otros pasivos financieros	38.083	94	94	94	94	421	797	38.880	

Las partidas más significativas que componen el saldo a 31 de diciembre de 2017 y 2016 son las siguientes:

- Los importes no corrientes a 31 de diciembre de 2017 ascienden a 2.039 miles de euros (2016: 797 miles de euros) que corresponde principalmente a un préstamo recibido del Ministerio de Industria englobado dentro del programa Avanza I+D por importe de 658 miles de euros y a la deuda por la compra de la sociedad portuguesa Dognaedis Lda por importe de 1.381 miles de euros.
- Los importes corrientes a 31 de diciembre de 2017 ascienden a 74.972 miles de euros (2016: 38.083 miles de euros), los más significativos corresponden al dividendo a cuenta a pagar pendiente de 2017 por importe de 71.883 miles de euros (2016: 34.094 miles de euros) (Nota 13), que se cancelará en enero, abril, julio y octubre de 2018 según lo aprobado en el Consejo de Administración.
- Adicionalmente, incluye principalmente una serie de importes correspondientes a pagos aplazados asociados a compra de empresas: Tellex, S.A. por importe de 25 miles de euros (2016: 127 miles de euros); Genper, S.A. por importe de 2 miles de euros (2016: 118 miles de euros); Beloura Investments, S.L.U., por importe de 1.981 miles de euros (2016: 2.242 miles de euros); Marton Segurança Electronica Ltda. por importe de 519 miles de euros (2016: 486 miles de euros); y Prosegur GmbH por importe de 258 miles de euros (2016: 258 miles de euros).

d) Otras deudas

El apartado de otras deudas recoge las remuneraciones pendientes de pago devengadas por el personal de la Sociedad de diversa naturaleza.

La política retributiva para el personal de la Sociedad incluye un elemento variable que se concreta en Programas de Incentivos diseñados al efecto, cuyo objetivo es reconocer y premiar a las personas que integran la Sociedad por su contribución al éxito, mediante el cumplimiento o la superación de los objetivos definidos y el desarrollo de las competencias necesarias para el excelente desempeño de las funciones y responsabilidades encomendadas.

PROSEGUR COMPAÑÍA DE SEGURIDAD, S.A.

El Programa de Incentivos se basa en la vinculación directa de una retribución variable a la consecución de los objetivos establecidos previamente para un periodo concreto por la Dirección de la Sociedad o el responsable directo de la persona.

El pasivo por este concepto a 31 de diciembre de 2017, asciende a 4.743 miles de euros (2016: 2.320 miles de euros) y el importe reconocido en la cuenta de explotación por este concepto clasificado dentro del epígrafe gasto de personal se eleva a 737 miles de euros (2016: 2.193 miles de euros).

En otras deudas se recoge el incentivo devengado, pagadero en metálico, correspondiente al Plan 2017 por importe de 6.288 miles de euros, a 31 de diciembre de 2017 (Nota 25.9).

El valor razonable de los incentivos referenciados al precio de cotización de la acción, ha sido estimado en base al precio de cotización de la acción de Prosegur al cierre del periodo o en el momento de pago.

Adicionalmente, se encuentran incluidos otros pasivos correspondientes a remuneraciones pendientes de pago y periodificaciones de pagas extras por importe de 263 miles de euros (2016: 340 miles de euros).

e) Moneda extranjera

El valor contable de los pasivos financieros de la Sociedad está denominado en las siguientes monedas:

	Miles de euros	
	2017	2016
Euros	812.733	917.385
Pesos argentinos	308	410
Dólar USA	104	341
Soles Peruanos	-	8.624
P. Colombianos	1.981	2.242
Real Brasileño	151	493
Rand Sudafricano	-	18.739
Peso Chileno	-	11
Total	<u>815.277</u>	<u>948.245</u>

f) Información sobre los aplazamientos de pago efectuados a proveedores. Disposición adicional tercera. "Deber de información" de la Ley 15/2010, de 5 de julio"

A continuación se detalla la información requerida por la Disposición adicional tercera de la Ley 15/2010, de 5 de julio (modificada a través de la Disposición final segunda de la Ley 31/2014, de 3 de diciembre) preparada conforme a la Resolución del ICAC de 29 de enero de 2016, sobre la información a incorporar en la memoria de las cuentas anuales en relación con el periodo medio de pago a proveedores en operaciones comerciales.

La información sobre los aplazamientos de pagos efectuados a proveedores por las sociedades consolidadas españolas es como sigue:

	Pagos realizados y pendientes de pago en la fecha de cierre del balance	
	2017	2016
	Días	Días
Periodo medio de pago a proveedores	53	84
Ratio de operaciones pagadas	48	83
Ratio de operaciones pendientes de pago	205	106
	Importe (miles de euros)	
Total pagos realizados	24.960	84.310
Total pagos pendientes	795	3.177

PROSEGUR COMPAÑÍA DE SEGURIDAD, S.A.

Conforme a la Resolución del ICAC, para el cálculo del período medio de pago a proveedores se han tenido en cuenta las operaciones comerciales correspondientes a la entrega de bienes o prestaciones de servicios devengadas desde la fecha de entrada en vigor de la Ley 31/2014, de 3 de diciembre.

Se consideran proveedores, a los exclusivos efectos de dar la información prevista en esta Resolución, a los acreedores comerciales por deudas con suministradores de bienes o servicios, incluidos en la partida proveedores y otras cuentas a pagar del pasivo corriente del balance de situación.

Se entiende por "Período medio de pago a proveedores" el plazo que transcurre desde la entrega de los bienes o la prestación de los servicios a cargo del proveedor y el pago material de la operación.

El plazo máximo legal de pago aplicable a las sociedades en el ejercicio 2017 según la Ley 11/2013, de 26 de julio, es de 30 días (a menos que se cumplan las condiciones establecidas en la misma, que permitirían elevar dicho plazo máximo de pago hasta los 60 días).

16. Situación fiscal

a) Administraciones Públicas:

El detalle de los saldos con Administraciones Públicas es como sigue:

	Miles de euros			
	2017		2016	
	No corriente	Corriente	No corriente	Corriente
Activos				
Activos por impuesto diferido	13.964	-	18.043	-
Activos por impuesto corriente	-	23.624	-	13.961
Impuesto sobre el valor añadido y similares	-	1.176	-	6.637
	13.964	24.800	18.043	20.598
Pasivos				
Pasivos por impuesto diferido	21.625	-	31.784	-
Pasivos por impuesto corriente	-	-	-	30
Retenciones	-	22.323	-	5.550
Seguridad Social	-	45	-	18
	21.625	22.368	31.784	5.598

La Sociedad es la matriz de un grupo que tributa en el impuesto sobre sociedades en régimen de consolidación fiscal en España. El Grupo Fiscal Consolidado incluye a la Sociedad como sociedad dominante, y como dependientes, aquellas sociedades españolas del Grupo Prosegur que cumplen los requisitos exigidos por la normativa que regula el régimen especial de consolidación fiscal.

A partir del ejercicio 2001, la Sociedad como entidad dominante y sus filiales Servimax Servicios Generales, S. A. (fusionada en el ejercicio 2014 con ESC Servicios Generales, S.L.), Prosegur Transportes de Valores, S. A. (absorbida en 2011) y Formación, Selección y Consultoría, S. A., adoptaron tributar en el régimen de Grupo Fiscal, regulado en el capítulo VII de la Ley 43/1945 de 27 de diciembre del Impuesto sobre Sociedades (BOE 28/10/1995). En el ejercicio 2002 se incorporó a tributar en el régimen de Grupo Fiscal Prosegur Alarmas España, S. A. (en 2011 Prosegur Multiservicios y en 2015 Prosegur Soluciones, S.A.), en el 2005 se incorporaron Prosegur Tecnología, S.L.U. (antes Nordés Prosegur Tecnología, S.L.U. absorbida en 2011) y ESC Servicios Generales, S. L. En el 2006 se incorporaron Prosegur Activa Holding, S.L.U. (en 2015: Prosegur Global Alarmas, S.L.U.) y Prosegur Activa España, S.L.U. (absorbida en 2011). En el ejercicio 2009 Prosegur Servicio Técnico, S.L.U. (absorbida en 2011). En el ejercicio 2010 Prosegur Gestión de Activos, S.L.U. En el ejercicio 2011 Pitco Ventures, SCR Simplificada, S.A (en 2014: Liquidada). En el ejercicio 2012 se incorporaron las sociedades adquiridas en 2011: Seguridad Vigilada, S.A., STMEC, S.L., Salcer Servicios Auxiliares, S.L, y Beloura Investments, S.L.U. En el ejercicio 2013 se ha incorporado Prosegur España S.L.U. En el ejercicio 2014 no hubo ninguna incorporación al grupo fiscal. En el ejercicio 2015 se incorporaron Armor Acquisitón, S.A., Juncadella Prosegur International, S.A. Prosegur Global SIS, S.L.U., Prosegur Alarmas España, S.L.U., Prosegur Global CIT, S.L.U., Prosegur Vigilancia España, S.L.U., Prosegur Berlín, S.L.U., Prosegur BPO España, S.L.U., Prosegur International CIT 1, S.L.U., Prosegur International CIT 2, S.L.U., Prosegur Global Alarmas ROW, S.L.U., Prosegur Global CIT ROW, S.L.U. y Prosegur Global SIS ROW, S.L.U. y se excluyeron Servimax Servicios Generales, S.A. y PITCO Ventures, SCR Régimen Simplificado. Cambian de denominación social durante el 2015: Prosegur Gestión de Activos International, S.L.U. (Ex-Seguridad Vigilada, S.A.), Prosegur International SIS S.L.U. (Ex-STMEC, S.L.), Prosegur USAP International, S.L.U. (Ex-Salcer Servicios Auxiliares, S.L.U.), Prosegur

PROSEGUR COMPAÑÍA DE SEGURIDAD, S.A.

International Alarmas, S.L.U. (Ex-Beloura Investments, S.L.U.) y Prosegur Servicios de Efectivo España, S.L.U. (Ex-Prosegur España, S.L.U.). En el ejercicio 2016 se han incorporado Prosegur Cash, S.A., Centro Informático de Servicios de Vigo, S.A. (liquidada en 2017), Prosegur Ciberseguridad España, S.L. y Prosegur Assets Management, S.L.U.

Después de la transacción por la salida a cotizar de las acciones de Prosegur Cash, S.A., la Sociedad ha considerado que Prosegur Cash, S.A. sigue formando parte del grupo fiscal en España. A los efectos del Impuesto sobre Sociedades el Grupo Prosegur prepara un balance y cuenta de pérdidas y ganancias consolidada del perímetro de consolidación fiscal de acuerdo con normas contables de consolidación vigentes en España. El resultado en la enajenación de las participaciones de Prosegur Cash, S.A. ha generado un resultado en los estados financieros individuales de Prosegur Assets Management, S.L.U., sin embargo el tratamiento contable de esta transacción en el balance y cuenta de pérdidas y ganancias consolidada, según el artículo 29 de las normas contables de consolidación vigentes en España, que se refiere a la modificación de la participación sin pérdida del control, establece que no tendrá impacto a los efectos del cálculo del resultado consolidado del grupo fiscal.

Con fecha 10 de mayo de 2016 comunicó el inicio de actuaciones inspectoras cuyo objeto es el Impuesto sobre Sociedades y es de carácter parcial sobre la procedencia de la libertad de amortización por mantenimiento o creación de empleo del ejercicio 2011 y la deducibilidad de las retribuciones satisfechas a los Administradores de los ejercicios 2011 al 2014.

Adicionalmente, en la misma fecha, comunicó el inicio de actuaciones inspectoras a Prosegur Compañía de Seguridad (absorbente) como sucesora de la fusión por absorción de las sociedades Prosegur Transporte de Valores y Prosegur Activa España (ambas, entidades absorbidas), también con objeto Impuesto sobre Sociedades y carácter parcial sobre la procedencia de la libertad de amortización por mantenimiento o creación de empleo del ejercicio 2011.

Consecuencia de dichas actuaciones ha sido la firma de las siguientes actas:

- Acta en conformidad relativa a la libertad de amortización
- Acta en disconformidad relativa a las retribuciones de administradores con una cuota de 390 miles de euros e intereses de 30 miles de euros.

En relación con esta acta en disconformidad se han presentado alegaciones ya que Prosegur estima una resolución favorable. Dichas alegaciones se encuentran actualmente pendientes de contestación por parte de la Oficina Técnica de la Agencia Estatal de la Administración Tributaria.

Adicionalmente la Sociedad tiene dos litigios pendientes de resolución derivados de dos actas firmadas en disconformidad y no provisionadas incoadas por la Administración española. El primer acta fue incoada en el ejercicio 2012, en relación al Impuesto sobre Sociedades correspondiente a los ejercicios 2005, 2006 y 2007 y asciende a una deuda tributaria de 8.268 miles de euros, a la fecha actual dicho litigio se encuentra pendiente de resolución por la Audiencia Nacional. El segundo acta fue incoada en el ejercicio 2014 en relación al impuesto sobre sociedades de los ejercicios 2008 y 2009 y asciende a una deuda tributaria de 16.072 miles de euros. Dicho litigio está pendiente de resolución por el Tribunal Económico Administrativo Central.

Como consecuencia, entre otras, de las diferentes posibles interpretaciones de la legislación fiscal vigente, podrían surgir pasivos adicionales como resultado de una inspección. En todo caso, los Administradores de la Sociedad consideran que dichos pasivos, caso de producirse, no afectarían significativamente a las cuentas anuales

La conciliación entre el resultado contable del ejercicio con la base imponible del impuesto de sociedades es la siguiente:

	Miles de euros	
	2017	2016
Resultado contable antes de impuestos	834.214	32.826
Diferencias permanentes	(829.834)	44.402
Diferencias temporales:	5.301	(25.096)
- Con origen en el ejercicio	6.611	3.343
- Con origen en ejercicios anteriores	(1.310)	(28.439)
Base Imponible aportada a consolidación fiscal	9.681	52.132
Tipo impositivo	25%	25%
Cuota resultante	2.420	13.033
Deducciones:	(6.675)	(5.875)
- Doble imposición	(4.998)	(4.491)
- Aportaciones a fundaciones	(592)	(340)
- Otras deducciones	(1.085)	(1.044)
Cuota impuesto	(4.255)	7.158

PROSEGUR COMPAÑÍA DE SEGURIDAD, S.A.

Las diferencias permanentes al resultado contable del ejercicio 2017 corresponden a partidas que no tienen carácter de gasto o ingreso fiscal, principalmente corresponden a: la exención de dividendos recibidos de sus filiales extranjeras por importe negativo de 829.774 miles de euros, transmisiones de participaciones del grupo por importe negativo de 773 miles de euros y aportaciones a fundaciones por importe positivo de 1.698 miles de euros.

Las diferencias permanentes al resultado contable del ejercicio 2016 correspondían a partidas que no tienen carácter de gasto o ingreso fiscal, principalmente correspondían a: la exención de dividendos recibidos de sus filiales extranjeras por importe negativo de 46.980 miles de euros, transmisiones de participaciones del grupo por importe positivo de 93.189 miles de euros, multas y sanciones por importe positivo de 104 miles de euros y aportaciones a fundaciones por importe positivo de 987 miles de euros y rentas derivadas de la transmisión por aportación del 49% de las acciones de Prosegur Cash, S.A a Prosegur Assets Management, S.L.U por importe positivo de 95.100 miles de euros.

Los principales ajustes en diferencias temporales al resultado contable con origen en el ejercicio y que serán deducibles en ejercicios posteriores son los siguientes:

- I. Positivos:
 - Dotación de la provisión para gastos de personal por importe de 5.108 miles de euros (2016: 3.511 miles de euros),
 - Otros ajustes por importe de 1.503 miles de euros (2016: 72 miles de euros).
- II. Negativos:
 - No hay ajustes negativos en el ejercicio (2016: 240 miles de euros)

Por otra parte, los principales ajustes en diferencias temporales al resultado contable con origen en ejercicios anteriores son las siguientes:

- I. Positivas:
 - Aplicación por importe de 31 miles de euros, correspondientes al diferimiento del incentivo fiscal de libertad de amortización correspondiente al ejercicio 2009, 2010, 2011 y hasta marzo 2012 (2016: 276 miles de euros).
 - Deterioro de participaciones en empresas del grupo por importe de 1.272 miles de euros.
- II. Negativas:
 - Reversión de la provisiones de ejercicios anteriores por importe de 2.613 miles de euros (2016: 39.190 miles de euros)

Los ajustes fiscales positivos correspondientes a la corrección de valor de las participadas corresponden a la reversión de las diferencias negativas de ejercicios anteriores por la obligación introducida por el RDL 3/2016 de revertir un importe mínimo anual de una quinta parte del importe del deterioro de los valores representativos de la participación en los fondos propios de entidades que fue fiscalmente deducible y que se encuentre pendiente de reversión. Los ajustes fiscales positivos correspondientes a este concepto se corresponden con el deterioro contable de las participadas registrado en la cuenta de pérdidas y ganancias.

En el ejercicio 2017, las principales deducciones corresponden a la deducción por doble imposición internacional referida a las retenciones soportadas en otros países por servicios diversos por importe de 4.998 miles de euros.

En el ejercicio 2016, las principales deducciones correspondían a la deducción por doble imposición internacional referida a las retenciones soportadas en otros países por servicios diversos por importe de 4.491 miles de euros.

La cuota a cobrar por la Sociedad, por importe de 4.255 miles de euros, se encuentra registrada dentro del epígrafe Activos por Impuesto diferido debido a que la Sociedad, como dominante del grupo fiscal, refleja la totalidad del crédito fiscal del Grupo Fiscal. Los Activos por impuesto corriente, reflejados dentro del epígrafe de Deudores comerciales y otras cuentas a cobrar, por importe de 23.624 miles de euros corresponden al neto entre los pagos a cuenta del Impuesto sobre sociedades del ejercicio 2017 del Grupo fiscal y la cuota a pagar, por importe de 9.663 miles de euros y la devolución por Impuesto sobre Sociedades de ejercicios anteriores por importe de 13.961 miles de euros.

PROSEGUR COMPAÑÍA DE SEGURIDAD, S.A.

El detalle al cierre del ejercicio de las bases imponibles negativas y deducciones, reconocidas por el Grupo y pendientes de aplicar, es como sigue:

	Miles de euros	
	2017	2016
Créditos por pérdidas a compensar	-	5.636
Derechos por deducciones y bonificaciones	8.003	7.647
	8.003	13.283

El detalle de las bases imponibles negativas del Grupo Consolidado Fiscal es el siguiente:

Año	Miles de euros	
	2017	2016
2012	-	14.672
2017	-	7.873
	-	22.545

Las deducciones reconocidas por el Grupo son las que siguen:

	Miles de euros	
	2017	2016
Doble Imposición internacional	4.863	4.837
Inversión en AFN Canarias	57	0
Aportaciones a Fundaciones Ley 49/2002	884	770
Innovación Tecnología (IT)	1.960	1.801
Deducción Recuperación 30% amort.2013/2014	239	239
	8.003	7.647

El detalle del gasto por el impuesto de sociedades del ejercicio es el siguiente:

	Miles de euros	
	2017	2016
Resultado contable antes de impuestos	834.214	32.826
Diferencias permanentes	(829.834)	44.402
Eliminación operaciones con acciones propias	(125)	(104)
Base imponible	4.255	77.124
Tipo impositivo	25%	25%
Cuota resultante	1.064	19.281
- Doble imposición	(4.998)	(4.491)
- Aportaciones a fundaciones	(1.085)	(1.044)
- Otras deducciones	(592)	(340)
Gasto (ingreso) por impuesto sobre beneficios	(5.611)	13.406
- Retenciones en origen y otros	9.491	26.457
Gasto (ingreso) final por impuesto sobre beneficios	3.880	39.863

PROSEGUR COMPAÑÍA DE SEGURIDAD, S.A.

El gasto por el impuesto sobre sociedades se compone de:

	Miles de euros	
	2017	2016
Impuesto corriente	(4.255)	7.158
Eliminación operaciones con acciones propias	(31)	(26)
Impuesto diferido	(1.325)	6.274
Aportación no acogida al régimen de neutralidad fiscal y otros	9.491	26.457
	3.880	39.863

La partida "aportación no acogida al régimen de neutralidad fiscal y otros" recoge principalmente retenciones soportadas en otros países por servicios diversos. En 2016 recogía principalmente la tributación que deriva de la aportación no dineraria de acciones, no acogida al régimen de neutralidad fiscal previsto en la Ley 27/2014, del 49% de las acciones de Prosegur Cash, S.A a Prosegur Assets Management, S.L.U.

Según lo dispuesto en la legislación fiscal vigente, con efectos para los ejercicios 2017 y 2016, la compensación de bases imponibles negativas de la Sociedad, está limitada al 25% de la base imponible previa a dicha compensación. Asimismo y para los mismos periodos, la amortización del fondo de comercio financiero y no financiero, está limitada al importe anual máximo de la veintésima parte de su importe. Asimismo para los periodos 2014 y 2013, la amortización del inmovilizado material, intangible e inversiones inmobiliarias queda limitada al 70% de la amortización contable. A partir del ejercicio 2015, se incorporarán durante 10 años.

Durante el ejercicio 2017 se han realizado las siguientes operaciones de reestructuración empresarial, todas ellas acogidas al régimen de neutralidad fiscal:

- 1. Aportación del 100% de las acciones de Luxpai Holdo SARL desde Prosegur Compañía de Seguridad S.A Prosegur Global SIS ROW, S.L.U (Nota 9)

Nº Operación acogidas al régimen de neutralidad fiscal	Miles de euros		
	Valor contable valores entregados	Valor fiscales valores entregados	Valor contable valores recibidos
1	41.703	41.703	47.596
	41.703	41.703	47.596

Durante el ejercicio 2016 se realizaron las siguientes operaciones de reestructuración empresarial, todas ellas acogidas al régimen de neutralidad fiscal:

- En España:
 2. Aportación del 0,03% de las participaciones de Prosegur International CIT 1, SL desde Prosegur Compañía de Seguridad SA a Prosegur Global CIT SLU.
 3. Aportación del 5% de las participaciones de Armor Acquisition SA desde Prosegur Compañía de Seguridad SA a Prosegur Global CIT SLU.
 4. Aportación del 100% de las participaciones de Prosegur BPO España SLU desde Prosegur Compañía de Seguridad SA a Prosegur Global CIT ROW SLU.
 5. Aportación del 100% de las participaciones de Prosegur Global CIT ROW SLU desde Prosegur Compañía de Seguridad SA a Prosegur Cash SA.
 6. Aportación del 100% de las participaciones de Prosegur Global CIT SLU desde Prosegur Compañía de Seguridad SA a Prosegur Cash SA.
 7. Aportación del 100% de las participaciones de Prosegur USAP International SL desde Prosegur Compañía de Seguridad SA a Prosegur Gestión de Activos SLU.
 8. Aportación del 100% de las participaciones de Formación, Selección y Consultoría SA desde Prosegur Compañía de Seguridad SA a Prosegur Gestión de Activos SLU.
 9. Aportación del 100% de Prosegur Ciberseguridad SL desde Prosegur Compañía de Seguridad SA a Prosegur Global SIS ROW SLU.
 10. Aportación del 95% de las participaciones de Prosegur Gestion d'Actifs France SCI desde Prosegur Compañía de Seguridad SA a Prosegur Gestión de Activos SLU.

PROSEGUR COMPAÑÍA DE SEGURIDAD, S.A.

11. Aportación del 100% de las participaciones de Prosegur France SAS desde Prosegur Compañía de Seguridad SA a PS Global SIS ROW SLU.
12. Aportación del 8,929% de las participaciones de Prosegur Tecnología em Sistemas de Seg Elet e Incendios Ltda desde Prosegur Compañía de Seguridad SA a Prosegur Global SIS SLU.
13. Aportación del 100% de las participaciones de Prosegur Cash Services Germany GmbH desde Prosegur Compañía de Seguridad SA a Prosegur Global CIT ROW SLU
14. Aportación del 44,96% de las participaciones de Prosegur Seguridad Privada Logística y Gestión de Efectivo SA de CV desde Prosegur Compañía de Seguridad SA a Prosegur Global CIT SLU.
15. Aportación del 85,6028% de las participaciones de Prosegur Mexico S de RL de CV desde Prosegur Compañía de Seguridad SA a Prosegur Global SIS SLU.
16. Aportación del 80% de las participaciones de Grupo Tratamiento y Gestion de Valores SAPI de CV Grupo Tratamiento y Gestión de Valores SAPI de CV desde Prosegur Compañía de Seguridad SA a Prosegur Global CIT SLU.
17. Aportación del 100% de las participaciones de Prosegur Gestao de Activos Inmobiliarios SA desde Prosegur Compañía de Seguridad SA a Prosegur Gestión de Activos SLU.
18. Aportación del 100% de las participaciones de Prosegur ESSPP de Servicios Partilhados Unipessoal Lda desde Prosegur Compañía de Seguridad SA a Prosegur USAP International SL.
19. Aportación del 100% de las participaciones de Prosegur Companhia de Segurança Ltda desde Prosegur Compañía de Seguridad SA a Prosegur Global SIS ROW SLU.
20. Aportación del 100% de las participaciones de Prosegur Alarmes Dissuasao Potugal Unipessoal Ltda desde Prosegur Compañía de Seguridad SA a PS Global Alarmas ROW SLU.
21. Aportación del 100% de las participaciones de Prosegur Logistica e Tratamento de Valores Portugal SA desde Prosegur Compañía de Seguridad SA a Prosegur Global CIT ROW SLU.
22. Aportación del 90% de las participaciones de General Industries Argentina SA desde Prosegur Compañía de Seguridad SA a Prosegur Global SIS SLU.
23. Aportación del 95% de las participaciones de Tellex SA desde Prosegur Compañía de Seguridad SA a Prosegur Global SIS SLU.
24. Aportación del 5% de las participaciones de Prosegur Tecnología Argentina SA desde Prosegur Compañía de Seguridad SA a Prosegur Global SIS SLU.
25. Aportación del 7,86% de las participaciones de Xiden SACI desde Prosegur Compañía de Seguridad SA a Prosegur Global SIS SLU.
26. Aportación del 99,98% de Servicios Prosegur Ltda desde Prosegur Compañía de Seguridad SA a Prosegur Global CIT SLU.
27. Aportación del 33,33% de las participaciones de SBV Services desde Prosegur Compañía de Seguridad SA a Prosegur Global CIT ROW SLU.
28. Aportación del 94,90% de las participaciones de Compañía Transportadora de Valores Prosegur de Colombia SA desde Prosegur Compañía de Seguridad SA a Prosegur Global CIT SLU.
29. Aportación del 100% de las participaciones de Malcoff Holdings BV desde Prosegur Compañía de Seguridad SA a Prosegur Global CIT SLU.

- En Portugal:

30. El 1 de marzo de 2016 se produjo la escisión de los negocios de transporte de efectivo y alarmas de la sociedad Prosegur Companhia de Segurança Ltda. De este modo, Prosegur Companhia de Segurança Ltda resulta la sucesora de la actividad de vigilancia; Prosegur Logistica e Tratamento de Valores Portugal Unipessoal Ltda, sucesora de la actividad de transporte de valores; y Prosegur Alarmes Dissuasao Portugal Unipessoal Ltda, sucesora de la actividad de alarmas.

PROSEGUR COMPAÑÍA DE SEGURIDAD, S.A.

En cumplimiento del artículo 86 de la Ley 27/2014 se incluye la siguiente información en relación a las operaciones reguladas en el Título VI, Capítulo VII del mismo texto normativo para el ejercicio 2016 (numeradas de la 1 a la 29 más arriba):

Nº Operación acogidas al régimen de neutralidad fiscal	Miles de euros		
	Valor contable valores entregados	Valor fiscales valores entregados	Valor contable valores recibidos
2	12	20	-
3	5.523	5.523	22.103
4	3	3	-
5	180.005	172.100	176.641
6	820.995	209.052	763.904
7	60	60	637
8	120	120	672
9	3	3	-
10	2.916	2.916	812
11	43.048	37.356	23.826
12	14.154	19.111	-
13	64.917	57.150	50.808
14	-	-	-
15	5.386	30.221	3.183
16	388	388	419
17	50	50	50
18	10	10	10
19	5.653	5.653	12.554
20	7.721	3.476	7.761
21	14.806	6.667	14.246
22	-	3.159	-
23	2.879	12.234	-
24	76	2.660	76
25	46	2.116	46
26	1.533	1.533	50.310
27	18.332	18.332	19.063
28	28.993	29.150	24.704
29	175.136	172.129	610.558
30	7.721	3.476	7.721
30	14.806	6.667	14.806
	1.415.292	801.335	1.804.910

b) Impuestos diferidos

Los activos y pasivos por impuestos se compensan si en ese momento la Sociedad tiene el derecho exigible de compensar los importes reconocidos y tiene la intención de liquidar las cantidades por el neto o de realizar el activo y cancelar el pasivo simultáneamente.

PROSEGUR COMPAÑÍA DE SEGURIDAD, S.A.

El movimiento bruto en los impuestos diferidos ha sido el siguiente:

	Miles de euros			
	01/01/2017	Cargo / abono a resultados	Otros ajustes	31/12/2017
Activos por impuestos diferidos				
Deterioro de participaciones	578	271	-	849
Provisiones	2.470	802	(407)	2.865
Fondos de comercio fiscales y carteras	1.677	(177)	-	1.500
Amortización activos materiales e intangibles	35	374	-	409
Créditos por deducciones	13.283	-	(5.280)	8.003
Otros	-	-	338	338
	18.043	1.270	(5.349)	13.964

	Miles de euros				
	01/01/2016	Cargo / abono a	Otros ajustes	Cargo / abono a patrimonio	31/12/2016
Activos por impuestos diferidos					
Deterioro de participaciones	12.215	(5.428)	(9.968)	3.759	578
Provisiones	2.967	(809)	312	-	2.470
Fondos de comercio fiscales y carteras	2.017	(177)	(163)	-	1.677
Amortización activos materiales e intangibles	26	(1)	10	-	35
Créditos por deducciones	5.177	-	8.106	-	13.283
	22.402	(6.415)	(1.703)	3.759	18.043

	Miles de euros			
	01/01/2017	Cargo / abono a	Otros ajustes	31/12/2017
Pasivos por impuestos diferidos				
Fondos de comercio fiscales	(145)	-	132	(13)
Deterioro empresas grupo	(188)	47	-	(141)
Libertad Amortización Ley 4/2008	(80)	8	60	(12)
Otros	(31.371)	-	9.912	(21.459)
	(31.784)	55	10.104	(21.625)

	Miles de euros				
	01/01/2016	Cargo / abono a resultados	Otros ajustes	Cargo / abono a patrimonio neto	31/12/2016
Pasivos por impuestos diferidos					
Fondos de comercio fiscales	(1.301)	-	-	1.156	(145)
Deterioro empresas grupo	(5.739)	132	-	5.419	(188)
Libertad Amortización Ley 4/2008	(126)	9	37	-	(80)
Otros	(4.864)	-	(26.507)	-	(31.371)
	(12.030)	141	(26.470)	6.575	(31.784)

La Sociedad ha generado un pasivo por impuesto diferido conforme a la Disposición adicional undécima del TRLIS de la Ley 4/2008 que regula la posibilidad de amortizar libremente las inversiones en elementos nuevos del inmovilizado material y de las inversiones inmobiliarias afectos a actividades económicas, puestos a disposición del sujeto pasivo en los periodos impositivos iniciados dentro de los años 2009 y 2010, siempre que, durante los veinticuatro meses siguientes a la fecha de inicio del periodo impositivo en que los elementos adquiridos entren en funcionamiento, la plantilla media total de la Sociedad se mantenga respecto de la plantilla media de los doce meses anteriores. Esta Disposición se modificó para los ejercicios iniciados a partir de 2011 y primer trimestre de 2012, en la que no era necesario el sostenimiento de empleo.

La Sociedad ha optado por amortizar en el mismo ejercicio en que se pone en funcionamiento el inmovilizado material.

17. Contingencias

a) Pasivos contingentes

La Sociedad tiene pasivos contingentes por litigios en el curso normal del negocio de los que no se prevé que surjan pasivos significativos.

La Sociedad tiene pasivos contingentes por avales bancarios y otras garantías relacionadas con el curso normal del negocio de las que se prevé que no surgirá ningún pasivo significativo.

Las garantías concedidas por la Sociedad a terceros al cierre del ejercicio son las siguientes:

	Miles de euros	
	2017	2016
Avales comerciales	63	63
Avales financieros	71.683	32.880
	71.746	32.943

Los avales financieros incluyen principalmente avales por litigios en curso.

b) Activos contingentes

A 31 de diciembre de 2017 y 2016 no existen activos contingentes.

c) Comisión Nacional de los Mercados y la Competencia

El 22 de abril de 2015, la Comisión Nacional de Mercados y Competencia (en adelante CNMC) inició un proceso contra Prosegur, Prosegur Servicios de Efectivo España, S.L.U (actualmente filial de Prosegur Cash) y Loomis España, S.A. por presuntas prácticas anticompetitivas de acuerdo con la legislación de la Unión Europea. El 10 de noviembre de 2016, la Sala de Competencia de la CNMC resolvió la interposición de una multa de 39.420 miles de euros a Prosegur y su filial.

El 13 de enero de 2017, Prosegur ha presentado ante la Audiencia Nacional, escrito de anuncio de interposición de recurso contencioso-administrativo contra la citada resolución y solicitó la adopción de una medida cautelar consistente en la suspensión del pago de la multa impuesta.

Con fecha 13 de febrero de 2017, la Audiencia Nacional ha admitido a trámite el anuncio de interposición de recurso presentado por Prosegur, dando inicio a los trámites pertinentes, previos a su formalización. A la fecha, dicho recurso contencioso-administrativo continúa pendiente de formalización por parte de Prosegur y de ser resuelto posteriormente por parte de la Audiencia Nacional sobre el fondo del asunto.

Respecto de la solicitud de medida cautelar, el 31 de marzo de 2017 la Audiencia Nacional ha acordado su concesión y de esta forma suspender la ejecución de la resolución de la CNMC en el particular relativo al pago de la multa impuesta a Prosegur, con la condición de que, en el plazo máximo de dos meses, Prosegur prestase aval o cualquier otra garantía por el importe de la multa. El 9 de junio de 2017, Prosegur ha prestado garantía ante la Audiencia Nacional mediante la presentación de un aval por importe de 39.420 miles de euros.

Prosegur asumirá en exclusiva y a su costa la defensa de Prosegur y Prosegur Servicios de Efectivo España, S.L., gozando de poder exclusivo respecto a la dirección y control de dicha defensa y del procedimiento judicial.

La sentencia que sea dictada a su debido tiempo por la Audiencia Nacional sobre la resolución de la CNMC puede dar lugar a pasivos adicionales en el momento en que finalice el procedimiento. En cualquier caso, el Consejo de Administración de la Sociedad, en base a las opiniones legales expertos en este sentido, no consideran que los pasivos que pudieran surgir tengan un efecto significativo en las cuentas anuales.

18. Compromisos

a) Compromisos de compraventa de activos fijos

Las inversiones comprometidas en las fechas de cierre pero no incluidas en el balance son las siguientes:

	Miles de euros	
	2017	2016
Inmovilizado material	752	168
Inmovilizado Intangible	-	44
	752	212

En el inmovilizado material están incluidos compromisos de compra de instalaciones y mobiliarios.

En los activos intangibles se incluían varias aplicaciones informáticas que se encontraban en proceso de desarrollo.

b) Compromisos por arrendamientos operativos

Los pagos mínimos futuros por arrendamientos operativos no cancelables son los siguientes:

	Miles de euros					
	2017			2016		
	Inmuebles	Vehículos	Otros activos	Inmuebles	Vehículos	Otros activos
Menos de 1 año	89	123	-	-	397	-
Entre 1 y 5 años	440	125	-	-	453	-
	529	248	-	-	850	-

De conformidad a lo establecido en la cláusula sexta y novena de los contratos de arrendamiento por los inmuebles de la calle Pajaritos, 24 y la calle Santa Sabina, 8 respectivamente entre Proactinmo, S.L.U y la Sociedad, se subrogan a Prosegur Gestión de Activo S.L. en la condición de arrendadora de ambos locales, a partir del 1 de enero de 2017 (Nota 19.b)

Los compromisos por arrendamientos corresponden a la repercusión que Prosegur Gestión de Activo S.L realiza a la Sociedad.

19. Otras operaciones con partes vinculadas

Prosegur está controlado por Gubel, S.L., sociedad constituida en Madrid que posee el 50,075% de las acciones de la Sociedad. El 49,925% restante de las acciones está en manos de diversos accionistas, siendo los principales Oppenheimer Acquisition Corporation con un 5,665%, AS Inversiones, S.L. con un 5,328%, FMR LLC con un 3,962%, e Invesco Limited con un 1,879% (Nota 13).

PROSEGUR COMPAÑÍA DE SEGURIDAD, S.A.

a) Empresas del Grupo, Multigrupo y Asociadas

Los activos y pasivos financieros mantenidos por la Sociedad con sociedades del grupo, a excepción de los instrumentos de patrimonio (Nota 9) son los siguientes:

Miles de euros	2017					
	Activos financieros			Pasivos financieros		
	Corriente			Corriente		
	Créditos (Nota 11)	Deudores (Nota 11)	Otros activos financieros (Nota 11)	Deudas (Nota 15)	Proveedores (Nota 15)	Otros pasivos financieros (Nota 15)
Sociedades del Grupo en España						
Prosegur Soluciones Integrales de Seguridad España, S.L.U.	23.585	8	4.215	-	(117)	(61)
Prosegur Gestion de Activos, S.L.U.	38.178	191	915	-	(548)	-
Prosegur Global Alarmas, S.L.U.	39.321	1	186	-	-	(74)
Compañía Ridur, S.A.	-	-	12	(1.234)	-	-
Formación Selección y Consultoría, S.A.	-	-	219	(2.048)	-	(7)
Prosegur Gestión de Activos Internacional, S.L.U.	-	-	3	(321)	-	(22)
Prosegur International SIS, S.L.U.	21.888	-	80	-	-	(40)
Prosegur USAP Internacional, S.L.U.	10	-	2	-	-	(2)
Prosegur International Alarmas, S.L.U.	11.592	-	16	-	-	(145)
Prosegur Soluciones, S.A.U.	-	1	372	(9.036)	-	(40)
MIV Gestión, S.A.	-	-	142	-	-	-
Prosegur Ciberseguridad, S.L.	1.935	5	18	-	-	(804)
Indiseg Evolium Group SL	719	-	93	-	-	0
Prosegur Assets Management, S.L.U.	-	-	-	(40.709)	-	(337)
Prosegur Global SIS, S.L.U.	103.593	18	544	-	(3)	-
Prosegur Servicios de Efectivo España, S.L.U.	-	1	9.821	-	-	(2.398)
Prosegur Alarmas España, S.L.U.	-	2	-	(38.841)	-	(942)
Prosegur Global CIT, S.L.U.	-	3	8	-	-	(1.805)
Prosegur Cash, S.A.	-	30	33.435	-	-	(6.344)
Prosegur BPO España, S.L.U.	-	-	313	-	-	(5)
Armor Acquisition, S.A.	-	-	-	-	-	(61)
Juncadella Prosegur Internacional, S.A.	-	-	831	-	-	-
Prosegur International CIT 1, S.L.	-	-	-	-	-	(3)
Prosegur International CIT 2, S.L.U.	-	-	-	-	-	(1)
Prosegur Global Alarmas ROW, S.L.U.	12.698	1	114	-	-	(400)
Prosegur Global CIT ROW, S.L.U.	-	8	-	-	-	(79)
Prosegur Global SIS ROW, S.L.U.	6.998	6	42	-	-	(461)
ESC Servicios Generales, S.L.U.	4.766	-	11	-	(6)	(1.009)
UTE´S	-	-	8	-	-	-
Otros	-	1	36	-	-	-
Total España	265.283	276	51.436	(92.189)	(674)	(15.040)

PROSEGUR COMPAÑÍA DE SEGURIDAD, S.A.

Miles de euros						
2017						
Activos financieros			Pasivos financieros			
Corriente			Corriente			
Créditos (Nota 11)	Deudores (Nota 11)	Otros activos financieros (Nota 11)	Deudas (Nota 15)	Proveedores (Nota 15)	Otros pasivos financieros (Nota 15)	
Filiales en el extranjero						
Grupo Prosegur en Abu Dhabi	737	-	-	-	-	-
Grupo Prosegur en Alemania	2.504	-	-	-	-	-
Grupo Prosegur en Argentina	391	3.303	42	-	(130)	(86)
Grupo Prosegur en Brasil	-	6	-	-	(68)	(508)
Grupo Prosegur en Chile	-	81	22	-	(81)	(117)
Grupo Prosegur en Colombia	-	118	278	-	-	(3)
Grupo Prosegur en EEUU	-	130	120	-	-	(208)
Grupo Prosegur en Francia	619	-	1	(10.675)	-	(42)
Grupo Prosegur en India	-	233	-	-	-	(32)
Grupo Prosegur en Luxemburgo	-	-	70	(13.204)	-	-
Grupo Prosegur en México	-	13	25	-	-	(154)
Grupo Prosegur en Paraguay	-	1	-	-	-	-
Grupo Prosegur en Perú	-	589	96	-	-	(211)
Grupo Prosegur en Portugal	10	5	2	(1.002)	-	-
Grupo Prosegur en Uruguay	-	337	-	-	(11)	(69)
Total Extranjero	4.261	4.816	656	(24.881)	(290)	(1.430)
Total	269.544	5.092	52.092	(117.070)	(964)	(16.470)

PROSEGUR COMPAÑÍA DE SEGURIDAD, S.A.

Miles de euros	2016					
	Activos financieros			Pasivos financieros		
	Corriente			Corriente		
	Créditos (Nota 11)	Deudores (Nota 11)	Otros activos financieros (Nota 11)	Deudas (Nota 15)	Proveedores (Nota 15)	Otros pasivos financieros (Nota 15)
Sociedades del Grupo en España						
Prosegur Soluciones Integrales de Seguridad España, S.L.U.	4.485	1.768	14.757	-	(201)	-
Prosegur Compañía de Seguridad, S.A.	-	-	-	-	-	-
Prosegur Gestión de Activos, S.L.U.	99.882	6.604	-	-	(1.256)	(840)
Prosegur Global Alarmas, S.L.U.	36.590	131	502	-	(1)	-
Compañía Ridur, S.A.	-	-	11	-	-	-
Formación Selección y Consultoría, S.A.	-	2	11	(905)	-	-
Prosegur Gestión de Activos Internacional, S.L.U.	-	-	-	(981)	-	(16)
Prosegur Internacional SIS, S.L.U.	38.350	-	66	-	-	-
Prosegur USAP International, S.L.U.	1.198	-	8	-	-	-
Prosegur Internacional Alarmas, S.L.U.	-	-	-	(911)	-	(36)
Prosegur Soluciones, S.A.U.	2.000	-	110	-	(2)	-
Centro Informático de Servicios de Vigo, S.A.	-	-	-	-	-	-
MIV Gestión, S.A.	1	-	-	-	-	-
Prosegur Ciberseguridad, S.L.	1.453	218	67	-	-	-
Prosegur Assets Management, S.L.U.	40	-	-	(72)	-	(45)
Prosegur Global SIS, S.L.U.	108.649	979	1.845	-	(3.177)	-
Prosegur Servicios de Efectivo España, S.L.U.	-	5.486	307	(8)	(55)	-
Prosegur Alarmas España, S.L.U.	-	84	-	(53.238)	-	(854)
Prosegur Global CIT, S.L.U.	-	443	921	-	(1.823)	-
Prosegur Cash, S.A.	103.478	164	-	(75)	(2)	(979)
Prosegur Berlín, S.L.U.	-	-	-	-	-	-
Prosegur BPO España, S.L.U.	-	-	31	(700)	-	-
Armor Acquisition, S.A.	-	-	-	(535)	-	(425)
Juncadella Prosegur Internacional, S.A.	1.263	2.020	-	-	-	(7.023)
Prosegur International CIT 1, S.L.	-	-	3	-	-	-
Prosegur International CIT 2, S.L.U.	-	-	2	(14)	-	-
Prosegur Global Alarmas ROW, S.L.U.	9.123	303	340	-	(1)	-
Prosegur Global CIT ROW, S.L.U.	-	706	380	-	(1)	-
Prosegur Global SIS ROW, S.L.U.	9.885	1.199	992	-	(1)	-
ESC Servicios Generales, S.L.U.	970	1.057	67	-	(36)	-
UTE'S	-	-	8	-	-	-
Otros	-	-	38	-	(28)	(14)
Total España	417.367	21.164	20.466	(57.439)	(6.584)	(10.232)

PROSEGUR COMPAÑÍA DE SEGURIDAD, S.A.

Miles de euros						
2016						
Activos financieros			Pasivos financieros			
Corriente			Corriente			
Créditos (Nota 11)	Deudores (Nota 11)	Otros activos financieros (Nota 11)	Deudas (Nota 15)	Proveedores (Nota 15)	Otros pasivos financieros (Nota 15)	
Filiales en el extranjero						
Grupo Prosegur en Abu Dhabi	-	-	371	-	-	-
Grupo Prosegur en Argentina	20.725	15.710	24	(35)	(6.949)	(54)
Grupo Prosegur en Australia	-	361	-	-	-	-
Grupo Prosegur en Brasil	-	16.888	-	-	(2.842)	(62)
Grupo Prosegur en Chile	-	3.865	9.376	-	(1)	-
Grupo Prosegur en Colombia	-	122	321	-	-	-
Grupo Prosegur en EEUU	-	60	120	-	-	(135)
Grupo Prosegur en Francia	31.872	242	1.393	-	(82)	-
Grupo Prosegur en Luxemburgo	-	-	38	(4.221)	-	-
Grupo Prosegur en México	-	36	34	-	-	(147)
Grupo Prosegur en Paraguay	-	1.032	-	-	-	-
Grupo Prosegur en Perú	-	4.340	97	(687)	(5)	(71)
Grupo Prosegur en Portugal	-	527	142	(10.008)	(600)	-
Grupo Prosegur en Singapur	-	225	10	-	-	-
Grupo Prosegur en Uruguay	-	322	-	-	-	-
Grupo Prosegur en China	1.320	-	-	-	(37)	-
Grupo Prosegur en India	-	187	-	-	-	(32)
Total Extranjero	53.917	43.917	11.926	(14.951)	(10.516)	(501)
Total	471.284	65.081	32.392	(72.390)	(17.100)	(10.733)

Los activos financieros – Créditos corresponden por una parte, a créditos a corto plazo entregados a empresas del grupo en el marco de la gestión centralizada de la tesorería, los mismos están denominados en euros, devengando un tipo de interés anual del 0,75% en España, del 6,75 % en Francia y del 1% en Alemania. Por otra parte, encontramos créditos a corto plazo concedidos a filiales en Abu Dhabi y Argentina, denominados en euros, devengando un tipo de interés anual del 6,25 % en Abu Dhabi y del 5,75 % en Argentina (2016: 1% en España, 4,75% en Francia, 4% en Hong Kong, del 8,75% en Argentina). Los intereses devengados durante 2017 han ascendido a 2.845 miles de euros (2016: 5.310 miles de euros).

Los pasivos financieros – Deudas corresponden por una parte, a préstamos a corto plazo recibidos de empresas del grupo en el marco de la gestión centralizada de la tesorería se encuentran denominados principalmente en euros, devengando un tipo de interés anual del 0,75 % en España , en Portugal del 0,75% y en Francia del 6,25%. Por otra parte encontramos préstamos a corto plazo concedidos fundamentalmente por filiales en Luxemburgo a la Sociedad, denominados en euros, devengando un tipo de interés anual del 0,75 % (2016: 1% en España, 1% en Portugal, 1,825% en Luxemburgo, y 2,75% en Argentina). Los intereses devengados durante 2017 han ascendido a 603 miles de euros (2016: 3.689 miles de euros).

Los saldos de Deudores y Proveedores corresponden principalmente a los saldos pendientes en relación a las facturaciones realizadas y recibidas respectivamente por las distintas empresas del grupo y que incluyen principalmente facturación en relación a servicios centralizados.

PROSEGUR COMPAÑÍA DE SEGURIDAD, S.A.

Las cuentas corrientes con compañías del grupo (otros activos y otros pasivos financieros) recogen, entre otros, los pagos y cobros de los importes a pagar/cobrar por cada una de las sociedades que tributan en consolidación fiscal, según el siguiente detalle:

	Miles de euros					
	2017			2016		
	Otros Pagos/ Cobros	Impuesto de sociedades	A cobrar/ (pagar)	Otros Pagos/ Cobros	Impuesto de sociedades	A cobrar/ (pagar)
Prosegur Global CIT, S.L.U.	-	(1.797)	(1.797)	811	110	921
Prosegur Global CIT ROW, S.L.U.	(30)	(49)	(79)	237	143	380
JUNCADELLA Prosegur INT., S.A.	(0)	831	831	(9.976)	2.953	(7.023)
Prosegur Gestion de Activos, S.L.U.	728	187	915	(708)	(132)	(840)
UTE 'S	8	-	8	8	-	8
Prosegur Servicios de Efectivo España,	(179)	7.602	7.423	(6.144)	6.451	307
Prosegur International SIS, S.L.U.	80	(40)	40	122	(56)	66
Prosegur Soluciones, S.A.	(40)	372	332	(872)	982	110
ARMOR ACQUISITION, S.A.	-	(61)	(61)	(316)	(109)	(425)
Prosegur International Alarmas, S.L.U.	16	(145)	(129)	86	(122)	(36)
Prosegur Global Alarmas ROW, SL	104	(390)	(286)	6	334	340
Formación, Selección y Consultoría, S.A.	(7)	219	212	94	(83)	11
Prosegur BPO España, S.L.U.	6	302	308	186	(155)	31
Prosegur Global SIS, S.L.U.	347	197	544	1.417	428	1.845
Prosegur SIS España, S.L.U.	142	4.012	4.154	14.757	-	14.757
ESC Servicios Generales, S.L.U.	9	(1.007)	(998)	(724)	791	67
Prosegur Gestión Activos Int., S.L.U.	3	(22)	(19)	(11)	(6)	(16)
Prosegur USAP International S.L.U.	2	(2)	-	10	(2)	8
Prosegur Alarmas España, S.L.U.	(292)	(650)	(942)	(193)	(661)	(854)
Prosegur International CIT 1, S.L.U.	-	(3)	(3)	5	(2)	3
Prosegur International CIT 2, S.L.U.	-	(1)	(1)	4	(2)	2
Prosegur Global SIS ROW, S.L.U.	42	(461)	(419)	(93)	1.085	992
Prosegur Global Alarmas, S.L.U.	187	(75)	112	741	(239)	502
Compañía Ridur, S.A.	-	12	12	-	11	11
Prosegur Ciberseguridad, S.L.	18	(804)	(786)	64	4	67
Prosegur Assets Management, S.L.U.	(264)	(73)	(337)	(59)	14	(45)
Prosegur Cash, S.A.	33.435	(6.344)	27.091	(207)	(773)	(979)
Otros	36	-	36	24	-	24
MIV Gestión, S.A.	-	142	142	-	-	-
Indiseg Evolium Group SL	9	84	93	-	-	-
Total	34.358	2.036	36.396	(731)	10.965	10.234

PROSEGUR COMPAÑÍA DE SEGURIDAD, S.A.

Las transacciones entre la Sociedad y las empresas del Grupo han sido las siguientes:

	Miles de euros					
	2017					
	Ingresos			Gastos		Resultado por deterioro (Nota 9)
Servicios prestados y otros ingresos	Intereses (Nota 3)	Dividendos (Nota 3)	Servicios recibidos	Intereses (Nota 4)		
Prosegur Soluciones Integrales de Seguridad España, S.L.U.	4.758	133	-	(828)	-	-
Prosegur Gestion de Activos, S.L.U.	733	697	-	(2.965)	-	-
Prosegur Global Alarmas, S.L.U.	72	186	-	(73)	-	-
Formación Selección y Consultoría, S.A.	11	-	-	(11)	(7)	-
Prosegur Gestión de Activos Internacional, S.L.U.	-	3	-	-	-	-
Prosegur International SIS, S.L.U.	-	80	-	-	-	-
Prosegur USAP International, S.L.U.	-	2	-	-	-	-
Prosegur International Alarmas, S.L.U.	-	16	-	-	-	-
Prosegur Soluciones, S.A.U.	55	-	-	(55)	(40)	-
Prosegur Ciberseguridad, S.L.	38	18	-	(38)	-	-
Indiseg Evolium Group, S.L.	2	9	-	(2)	-	-
Prosegur Assets Management, S.L.U.	2	-	775.000	(2)	(192)	-
Prosegur Global SIS, S.L.U.	298	347	-	(428)	-	-
Prosegur Servicios de Efectivo España, S.L.U.	177	-	-	(177)	-	-
Prosegur Alarmas España, S.L.U.	67	-	-	(67)	(300)	-
Prosegur Global CIT, S.L.U.	30	-	-	(30)	-	-
Prosegur Cash, S.A.	31.137	67	54.774	(568)	75	-
Prosegur BPO España, S.L.U.	3	-	-	(3)	-	-
Prosegur Global Alarmas ROW, S.L.U.	38	76	-	(38)	-	-
Prosegur Global CIT ROW, S.L.U.	245	-	-	(245)	-	-
Prosegur Global SIS ROW, S.L.U.	153	51	-	(153)	-	-
ESC Servicios Generales, S.L.U.	10	10	-	(52)	-	-
Otros	28	-	-	(28)	-	-
Grupo Prosegur en Abu Dhabi	-	27	-	-	-	-
Grupo Prosegur en Argentina	1.465	527	-	(331)	-	-
Grupo Prosegur en Brasil	446	-	-	(171)	-	-
Grupo Prosegur en Perú	711	-	-	(5)	(7)	-
Grupo Prosegur en Chile	257	-	-	(467)	-	773
Grupo Prosegur en Francia	12	578	-	(12)	-	-
Grupo Prosegur en Portugal	81	10	-	(29)	(45)	-
Grupo Prosegur en Colombia	57	-	-	(5)	-	-
Grupo Prosegur en Alemania	8	4	-	(8)	-	-
Grupo Prosegur en Uruguay	593	-	-	(17)	-	-
Grupo Prosegur en Paraguay	2	-	-	(1)	-	-
Grupo Prosegur en México	76	-	-	-	-	-
Grupo Prosegur en Australia	36	-	-	(36)	-	-
Grupo Prosegur en Luxemburgo	-	-	-	-	(87)	-
Grupo Prosegur en India	46	-	-	-	-	-
Grupo Prosegur en EEUU	70	-	-	(70)	-	-
Grupo Prosegur en China	-	4	-	-	-	-
Total	41.717	2.845	829.774	(6.915)	(603)	773

PROSEGUR COMPAÑÍA DE SEGURIDAD, S.A.

	Miles de euros					
	2016					
	Ingresos			Gastos		
	Servicios prestados y otros ingresos	Intereses (Nota 3)	Dividendos (Nota 3)	Servicios recibidos	Resultado por deterioro (Nota 9)	Intereses (Nota 4)
Prosegur Soluciones Integrales de Seguridad España, S.L.U.	11.575	235	-	(2.188)	-	-
Prosegur Gestion de Activos, S.L.U.	1.298	50	-	(2.122)	-	-
Prosegur Global Alarmas, S.L.U.	96	428	-	(24)	-	-
Compañía Ridur, S.A.	-	-	-	-	-	-
Formación Selección y Consultoría, S.A.	11	-	-	(11)	-	(9)
Prosegur Gestión de Activos Internacional, S.L.U.	-	-	-	-	-	(10)
Prosegur Internacional SIS, S.L.U.	-	83	-	-	-	-
Prosegur USAP Internacional, S.L.U.	-	7	-	-	-	-
Prosegur Internacional Alarmas, S.L.U.	-	40	-	-	-	-
Prosegur Soluciones, S.A.U.	251	-	-	(14)	-	(45)
MIV Gestión, S.A.	53	1	-	-	-	-
Prosegur Ciberseguridad, S.L.	188	2	-	(13)	-	-
Prosegur Assets Management, S.L.U.	-	-	-	-	-	(129)
Prosegur Global SIS, S.L.U.	764	455	-	(2.839)	-	-
Prosegur Servicios de Efectivo España, S.L.U.	7.621	-	-	(147)	-	(425)
Prosegur Alarmas España, S.L.U.	2.252	-	-	(20)	-	(381)
Prosegur Global CIT, S.L.U.	473	709	-	(2.647)	-	-
Prosegur Cash, S.A.	140	-	-	(159)	-	(284)
Prosegur BPO España, S.L.U.	118	27	-	(70)	-	-
Armor Acquisition, S.A.	-	-	-	-	-	(967)
Juncadella Prosegur Internacional, S.A.	-	1.260	-	(13.640)	-	(7)
Prosegur Internacional CIT 1, S.L.	-	3	-	-	-	-
Prosegur Internacional CIT 2, S.L.U.	-	2	-	-	-	-
Prosegur Global Alarmas ROW, S.L.U.	280	82	-	(23)	-	-
Prosegur Global CIT ROW, S.L.U.	470	246	-	(117)	-	-
Prosegur Global SIS ROW, S.L.U.	884	17	-	(73)	-	-
ESC Servicios Generales, S.L.U.	2.047	8	-	(108)	-	-
Otros	50	-	-	(13)	(28)	-
Grupo Prosegur en Argentina	19.014	25	-	(8.794)	-	(6)
Grupo Prosegur en Brasil	20.729	-	-	(2.559)	-	-
Grupo Prosegur en Perú	5.547	-	-	(84)	1.911	(997)
Grupo Prosegur en Chile	4.521	-	-	(51)	1	-
Grupo Prosegur en Francia	2.874	1.053	-	(51)	-	-
Grupo Prosegur en Portugal	2.875	-	-	(110)	-	(9)
Grupo Prosegur en Colombia	2.109	-	-	-	-	-
Grupo Prosegur en Alemania	2.035	-	-	(75)	(12)	(27)
Grupo Prosegur en Uruguay	1.623	-	-	(1)	-	-
Grupo Prosegur en Paraguay	1.364	-	-	-	-	-
Grupo Prosegur en México	745	-	-	-	-	(12)
Grupo Prosegur en Singapur	412	-	-	(54)	-	-
Grupo Prosegur en Luxemburgo	34	6	46.980	(1)	-	(381)
Grupo Prosegur en India	65	-	-	-	-	-
Grupo Prosegur en EEUU	53	-	-	(395)	-	-
Grupo Prosegur en Australia	1.254	524	-	(59)	-	-
Grupo Prosegur en China	-	47	-	(690)	-	-
Total	93.825	5.310	46.980	(37.152)	1.872	(3.689)

Dentro de los servicios prestados y otros ingresos, principalmente se incluyen 38.473 miles de euros (2016: 37.056 miles de euros) facturados en concepto de cesión de marca y en el ejercicio 2016 44.920 miles de euros correspondientes a la facturación en relación a servicios centralizados que desde 2017 son facturados por la sociedad de Grupo Prosegur Gestión De Activos, S.L.

Dentro de los servicios recibidos, principalmente se incluyen 2.281 miles de euros (2016: 11.092 miles de euros) correspondientes a la facturación recibida en relación a servicios centralizados, registrados en el apartado de servicios exteriores dentro del epígrafe otros gastos de explotación.

Los ingresos y gastos por intereses corresponden a los devengados por los préstamos a corto plazo otorgados a y recibidos de empresas del grupo antes detallados.

PROSEGUR COMPAÑÍA DE SEGURIDAD, S.A.

b) Otras partes vinculadas

Compra de bienes y servicios

En octubre de 2005 se firmó con Proactinmo S.L.U. (controlada por Gubel, S.L.) un contrato de arrendamiento del edificio ubicado en la calle Santa Sabina, número 8, de Madrid colindante con un edificio ubicado en la calle Pajaritos, número 24. Durante el ejercicio 2017 no se ha recibido gasto por dicho contrato de arrendamiento (2016: 763 miles de euros). En el mes de diciembre de 2015 se firmó una novación del contrato actualizando la renta anual según condiciones de mercado, pasando a ser 1.096 miles de euros y ampliando la duración del contrato de cinco a diez años, prorrogable por un año.

En diciembre de 2015 se firmó con Proactinmo S.L.U. (controlada por Gubel, S.L.) un contrato de arrendamiento del edificio ubicado en la calle Pajaritos, número 24, de Madrid. La duración del contrato es de diez años prorrogables por un año, habiendo sido formalizado a condiciones de mercado. Durante el ejercicio 2017 no se ha recibido gasto por dicho contrato de arrendamiento (2016: 1.012 miles de euros).

Estos contratos han sido cedidos a Prosegur Gestion de Activos S.L. con fecha 1 de enero de 2017, quien se subroga en la posición de la Sociedad (Nota 18)

Durante el ejercicio la sociedad Euroforum Escorial S.A. (controlada por Gubel) no ha facturado a Prosegur ningún servicio (2016: 105 miles de euros).

Prosegur a través de la sociedad Gesconsult S.A. ha invertido 50.000 miles de euros en un fondo de renta fija, por el cual se ha registrado un gasto por comisión de gestión del 0,60%. El presidente de Gesconsult, Juan Lladó Fernández-Urrutia, es familia política de Don Christian Gut Revoredo. El Consejo de Administración considera que este hecho no afecta en modo alguno la independencia de Don Christian Gut Revoredo para desempeñar el cargo de Consejero Delegado de Prosegur.

20. Retribución al Consejo de Administración y Alta Dirección

a) Remuneraciones a Consejeros

Las remuneraciones devengadas por los miembros del Consejo de Administración por todos los conceptos han sido:

	Miles de euros	
	2017	2016
Retribución fija	1.717	1.325
Retribución variable	250	500
Remuneración por pertenencia a Consejo y Comisión	160	705
Dietas	190	152
Primas de seguros de vida	66	57
Total	2.383	2.739

b) Remuneraciones a personal de Alta Dirección

Se entiende por personal de Alta Dirección, aquellas personas que desarrollen en la Sociedad de hecho o de derecho funciones de Alta Dirección bajo la dependencia directa de su órgano de administración o de comisiones ejecutivas o consejeros delegados de la misma, incluidos los apoderados que no restrinjan el ámbito de su representación en áreas o materias específicas o ajenas a la actividad que constituyen el objeto de la entidad.

Las remuneraciones devengadas por el conjunto de la Alta Dirección de la Sociedad, son las siguientes:

	Miles de euros	
	2017	2016
Retribución fija	1.354	1.530
Retribución variable	1.030	675
Retribución en especie	43	45
Primas de seguros de vida	6	6
Total	2.433	2.256

PROSEGUR COMPAÑÍA DE SEGURIDAD, S.A.

Estos importes recogen las provisiones por el incentivo, pagadero en metálico, devengado, correspondiente al Plan 2017 (Nota 25.9).

En el periodo, se ha realizado una dotación total con cargo a resultados del ejercicio por importe de 2.162 miles de euros (2016: 3.496 miles de euros) (Nota 3). Dicho importe incluye el ajuste por valor razonable del precio de la acción para el Plan 2017 y el devengo correspondiente.

Durante el ejercicio 2017 se han aplicado 814 miles de euros (2016: 988 miles de euros) correspondientes a la liquidación de la última parte del Plan 2014.

El valor razonable de los incentivos referenciados al precio de cotización de la acción, ha sido estimado en base al precio de cotización de la acción de Prosegur a cierre del periodo o en el momento de pago.

Por último, esta provisión ha sido clasificada como provisiones corrientes por valor de 6.288 miles de euros (2016: 1.453 miles de euros), debido a que el vencimiento de este compromiso tendrá lugar en el primer semestre del 2018 asociado al Plan 2017.

c) Participaciones y cargos de los miembros del Consejo de Administración en otras sociedades análogas

Los miembros del Consejo de Administración y las personas vinculadas a los mismos no tienen participaciones ni ostentan cargos o desarrollan funciones en sociedades cuyo objeto social sea idéntico, análogo o complementario al desarrollado por la Sociedad fuera del ámbito del Grupo.

d) Información sobre el cumplimiento del artículo 229 de la Ley de Sociedades de Capital

En relación con lo establecido en el artículo 228, 229 y 230 del Texto Refundido de la Ley de Sociedades de Capital aprobado por el Real Decreto Legislativo 1/ 2010 de 2 de julio y modificado por la Ley 31/2014 para la mejora del Gobierno Corporativo, durante el ejercicio 2017, no ha habido situaciones en las que los miembros del Consejo de Administración y sus partes vinculadas hayan tenido conflicto directo o indirecto con el interés de la Sociedad.

El despacho J&A Garrigues, S.L.P presta a Prosegur, de forma recurrente y desde mucho antes del nombramiento de don Fernando Vives como consejero de la Sociedad, servicios de asesoramiento legal y fiscal, dentro del curso ordinario de los negocios y en términos de mercado. Prosegur no trabaja de forma exclusiva con el despacho J&A Garrigues S.L.P., recibiendo asesoramiento legal y fiscal de otros despachos. Los honorarios percibidos por J&A Garrigues, S.L.P de Prosegur no son significativos para el despacho en términos de materialidad y tampoco representan un importe significativo en las cuentas de Prosegur. A 31 de diciembre 2017 los honorarios ascienden a 235 miles de euros (a 31 de diciembre de 2016 ascendía a 698 miles de euros)

Por otra parte, la prestación de dichos servicios se lleva a cabo a través de otros socios del despacho distintos de don Fernando Vives, cuya remuneración como socio de J&A Garrigues, S.L.P, es totalmente independiente y no está vinculada en forma alguna a la facturación del despacho a Prosegur. Por todo ello, el Consejo de Administración considera que la relación de negocio entre el despacho J&A Garrigues, S.L.P y Prosegur, por su carácter recurrente y en el curso ordinario de los negocios, no exclusiva y de escasa importancia en los términos apuntados, no afecta en modo alguno a la independencia de don Fernando Vives para desempeñar el cargo de consejero de Prosegur con la calificación de independiente.

21. Información sobre empleados

El número medio de empleados de la Sociedad durante los ejercicios desglosados por categorías, es como sigue:

	2017	2016
Personal indirecto	27	286
Total	27	286

La distribución por sexos al final del ejercicio es como sigue:

	2017		2016	
	Mujeres	Hombres	Mujeres	Hombres
Personal indirecto	9	21	6	6
Total	9	21	6	6

PROSEGUR COMPAÑÍA DE SEGURIDAD, S.A.

La distribución por sexos de los miembros del Consejo de Administración y de alta dirección al cierre del ejercicio (igual a la media del ejercicio) es como sigue:

	2017		2016	
	Mujeres	Hombres	Mujeres	Hombres
Consejeros	2	7	2	6
Alta dirección	1	10	1	5
Total	3	17	3	11

El número medio de empleados de la Sociedad con discapacidad mayor o igual del 33%, desglosado por categorías, es como sigue:

	2017	2016
	Personal indirecto	-
Total	-	4

22. Honorarios de auditores de cuentas

La empresa auditora de las cuentas anuales de la Sociedad, KPMG Auditores, S.L. ha facturado honorarios y gastos por servicios profesionales según el siguiente detalle:

	Miles de euros	
	2017	2016
Por servicios de auditoría	253	618
Otros servicios relacionados con la auditoría	147	109
Total	400	727

Los importes incluidos en el cuadro anterior, incluyen la totalidad de los honorarios relativos a los servicios realizados durante el ejercicio 2017 y 2016, con independencia del momento de su facturación.

Otros servicios relacionados con la auditoría, se corresponden principalmente con revisiones limitadas de estados financieros intermedios, informes de procedimientos acordados sobre cumplimiento de covenants y otros, prestados por KPMG Auditores, S.L. a Prosegur Compañía de Seguridad, S.A. durante el ejercicio terminado el 31 de diciembre de 2017.

Adicionalmente, otras entidades afiliadas a KPMG International han facturado a la Sociedad durante el ejercicio honorarios por servicios profesionales según el siguiente detalle:

	Miles de euros	
	2017	2016
Asesoramiento fiscal	149	-
Por otros servicios	168	874
Total	317	874

Bajo el concepto de otros servicios se incluyen fundamentalmente servicios de asesoramiento financiero en la evaluación sobre la adquisición de negocios (due diligence y servicios relacionados).

23. Gestión del riesgo financiero

Factores de riesgo financiero

Las actividades de la Sociedad están expuestas a diversos riesgos financieros: riesgo de mercado (incluyendo riesgo de tipo de cambio, riesgo de tipo de interés y riesgo de precios), riesgo de crédito y riesgo de liquidez. El programa de gestión del riesgo de la Sociedad se centra en la incertidumbre de los mercados financieros y trata de minimizar los efectos potenciales adversos sobre el negocio de esta.

PROSEGUR COMPAÑÍA DE SEGURIDAD, S.A.

La Sociedad emplea coberturas financieras para cubrir ciertos riesgos. La gestión de estos riesgos está controlada por el Departamento de Tesorería de la Sociedad que es quien identifica, propone y ejecuta las instrucciones de cobertura aprobadas por la Comisión Ejecutiva de la Sociedad.

(i) Riesgo de tipo de cambio

La Sociedad opera principalmente en el ámbito nacional. Asimismo, el Grupo Prosegur, del que es sociedad dominante, opera en el ámbito internacional. Por este motivo la Sociedad está expuesta a riesgo de tipo de cambio por operaciones en divisa con sus filiales extranjeras y también por activos y pasivos contratados en moneda extranjera con terceros, principalmente el real brasileño, los dólares australianos y en menor medida el peso argentino. El riesgo de tipo de cambio surge de activos y pasivos reconocidos en moneda extranjera.

La Dirección ha establecido una política de gestión del riesgo de tipo de cambio de moneda extranjera frente a la moneda funcional para minimizar el riesgo de tipo de cambio al que queda expuesta la Sociedad. El riesgo de tipo de cambio surge cuando las transacciones futuras o los activos o pasivos reconocidos están denominados en una moneda que no es la moneda funcional de la sociedad dominante.

Para controlar el riesgo de tipo de cambio que surge de transacciones comerciales, activos y pasivos reconocidos, y cuando sea necesario en función de la política de la Sociedad y las expectativas de mercado, la Sociedad usa contratos a plazo, acordados por el Departamento de Tesorería, quien los contrata en el mercado correspondiente. El Departamento de Tesorería es el responsable de gestionar la posición neta en moneda extranjera usando contratos externos a plazo de moneda extranjera o locales, en función de la competitividad e idoneidad de los mismos.

Considerando que la Sociedad, como sociedad dominante del Grupo Prosegur, ha definido una estrategia de largo plazo o casi permanente en los mercados exteriores en los que está presente, no se adoptan políticas de gestión de riesgo de cambio estrictamente ligadas al patrimonio neto invertido en el país que corresponda.

El valor de los activos y pasivos financieros asignables a la Sociedad a 31 de diciembre denominados por tipo de divisa se desglosa en la siguiente tabla:

	Miles de euros			
	2017		2016	
	Activos	Pasivos	Activos	Pasivos
Euros	816.202	812.733	573.130	917.385
Pesos argentinos	-	308	-	410
Dólar USA	-	104	-	341
Sol Peruano	-	-	-	8.624
Pesos Colombianos	-	1.981	-	2.242
Real brasileño	-	151	-	493
Peso Chileno	347	-	364	11
Rand Sudafricano	4.480	-	-	18.739
Pesos mexicanos	-	-	-	-
Total	821.029	815.277	573.494	948.245

(ii) Riesgo de tipo de interés de los flujos de efectivo y del valor razonable

La Sociedad no posee activos remunerados significativos a tipo de interés variable, por tanto en general los ingresos y los flujos de efectivo de las actividades de explotación son bastante independientes respecto de las variaciones de los tipos de interés del mercado.

El riesgo de tipo de interés de la Sociedad surge principalmente de los recursos ajenos a largo plazo. Los recursos ajenos emitidos a tipos variables exponen a la Sociedad a riesgo de tipo de interés de los flujos de efectivo. Los recursos ajenos a tipo de interés fijo exponen a la Sociedad a riesgos de tipo de interés sobre el valor razonable.

Durante 2017 y 2016, los recursos ajenos de la Sociedad a tipo de interés variable estaban básicamente denominados en euros.

PROSEGUR COMPAÑÍA DE SEGURIDAD, S.A.

La Sociedad analiza su exposición al riesgo de tipo de interés de forma dinámica. Se realiza una simulación de varios escenarios teniendo en cuenta la refinanciación, renovación de las posiciones actuales, financiación alternativa y cobertura. En función de estos escenarios, la Sociedad calcula el efecto sobre el resultado de una variación determinada del tipo de interés. Los escenarios únicamente se llevan a cabo para los pasivos que representan las posiciones más relevantes que soportan un interés variable.

A continuación se presenta un detalle de las deudas por obligaciones y otros valores negociables y préstamos y créditos bancarios, indicando el porcentaje de dicha deuda que se considera cubierta, bien por un tipo fijo o derivados:

	Miles de euros		
	2017		
	Total deuda	Deuda cubierta	Deuda expuesta
No corriente (Nota 15)	-	-	-
Corriente (Nota 15)	590.727	590.088	639
Total deuda	590.727	590.088	639

	Miles de euros		
	2016		
	Total deuda	Deuda cubierta	Deuda expuesta
No corriente (Nota 15)	566.202	498.883	67.319
Corriente (Nota 15)	232.662	10.312	222.350
Total deuda	798.864	509.195	289.669

(iii) Riesgo de crédito

La Sociedad no tiene concentraciones significativas de riesgo de crédito puesto que al segregarse en 2013 la rama de actividad de la seguridad privada a favor de Prosegur España S.L.U. la actividad principal de la Sociedad se corresponde con la de holding de compañías del grupo.

(iv) Riesgo de liquidez

Una gestión prudente del riesgo de liquidez implica el mantenimiento de efectivo y valores negociables suficientes, la disponibilidad de financiación mediante un importe suficiente de facilidades de crédito comprometidas y tener capacidad para liquidar posiciones de mercado. Dado el carácter dinámico de los negocios subyacentes, el Departamento de Tesorería de la Sociedad tiene como objetivo mantener la flexibilidad en la financiación mediante la disponibilidad de líneas de crédito comprometidas.

La Dirección realiza un seguimiento de las previsiones de la reserva de liquidez de la Sociedad, que comprende las disponibilidades de crédito (Nota 15) y el efectivo y equivalentes de efectivo (Nota 12), en función de los flujos de efectivo esperados.

La tabla que se muestra a continuación presenta un análisis de los pasivos financieros de la Sociedad que se liquidarán por el neto agrupados por vencimientos de acuerdo con los plazos pendientes a la fecha de balance hasta la fecha de vencimiento estipulada en el contrato. Los importes que se muestran en la tabla corresponden a los flujos de efectivo estipulados en el contrato.

	Miles de euros				
	Menos de 1 año	Entre 1 y 2 años	Entre 2 y 5 años	Mas de 5 años	Total
31 de diciembre de 2017	590.727	-	-	-	590.727
31 de diciembre de 2016	232.662	-	566.202	-	798.864

Finalmente cabe señalar que se realizan previsiones de manera sistemática sobre la generación y necesidades de caja previstas que permiten determinar y seguir de forma continuada la posición de liquidez de la Sociedad.

PROSEGUR COMPAÑÍA DE SEGURIDAD, S.A.

(v) Riesgo de volatilidad de precios

Al ser la Sociedad una empresa de tenencia de valores, no existen riesgos significativos de volatilidad de precios.

24. Hechos posteriores al cierre

Con fecha 8 de febrero de 2018, se ha realizado una emisión de bonos simples por importe nominal de 700.000 miles de euros con vencimiento 8 de febrero de 2023. Los bonos cotizan en el mercado secundario, en el Irish Stock Exchange. Devengan un cupón del 1% anual pagadero por anualidades vencidas.

Durante el mes de enero de 2018, Invesco Limited ha reducido su posición accionarial a menos de 1% de la composición accionarial de Prosegur.

25. Criterios contables

25.1 Inmovilizado intangible

Los activos incluidos en el inmovilizado intangible figuran contabilizados a su precio de adquisición. La capitalización del coste de producción se realiza a través del epígrafe "Trabajos realizados por la empresa para su activo" de la cuenta de pérdidas y ganancias. El inmovilizado intangible se presenta en el balance por su valor de coste minorado en el importe de las amortizaciones y correcciones valorativas por deterioro acumuladas.

Los anticipos a cuenta de inmovilizado se reconocen inicialmente por su coste. En ejercicios posteriores y siempre que el periodo que medie entre el pago y la recepción del activo exceda de un año, los anticipos devengan intereses al tipo incremental del proveedor.

a) Aplicaciones informáticas

Las aplicaciones informáticas adquiridas y elaboradas por la propia empresa, incluyendo los gastos de desarrollo de páginas web, se reconocen en la medida en que cumplen las condiciones expuestas para los gastos de desarrollo. Esos costes se amortizan durante sus vidas útiles estimadas en una media de 5 años.

Los desembolsos realizados para el desarrollo de una página web por motivos promocionales o de anuncio de los productos o servicios de la Sociedad, se reconocen como gastos en el momento en que se incurre en ellos.

Los gastos relacionados con el mantenimiento de programas informáticos se reconocen como gasto cuando se incurre en ellos.

b) Licencias

Las licencias tienen una vida útil definida, y se llevan a coste menos amortización acumulada y correcciones por deterioro del valor reconocidas. La amortización se calcula por el método lineal para asignar el coste de las licencias durante su vida útil estimada entre 10 años.

c) Marcas comerciales

Las marcas comerciales se reconocen inicialmente por su coste de adquisición y se presentan a coste histórico. Tienen una vida útil definida y se registran a su coste menos la amortización y las pérdidas por deterioro acumuladas. La amortización se calcula por el método lineal para asignar el coste de las marcas durante su vida útil estimada (entre 1,6 y 30 años), siendo la amortización de la marca Prosegur en 10 años (Nota 6).

25.2 Inmovilizado material

Los elementos del inmovilizado material se reconocen por su precio de adquisición o coste de producción menos la amortización acumulada y el importe acumulado de las pérdidas por deterioro reconocidas.

Los costes de ampliación, modernización o mejora de los bienes del inmovilizado material se incorporan al activo como mayor valor del bien exclusivamente cuando suponen un aumento de su capacidad, productividad o alargamiento de su vida útil, y siempre que sea posible conocer o estimar el valor contable de los elementos que resultan dados de baja del inventario por haber sido sustituidos.

Los costes de reparaciones importantes se activan y se amortizan durante la vida útil estimada de los mismos, mientras que los gastos de mantenimiento recurrentes se cargan en la cuenta de pérdidas y ganancias durante el ejercicio en que se incurre en ellos.

PROSEGUR COMPAÑÍA DE SEGURIDAD, S.A.

Las sustituciones de elementos del inmovilizado material susceptibles de capitalización suponen la reducción del valor contable de los elementos sustituidos. En aquellos casos en los que el coste de los elementos sustituidos no haya sido amortizado de forma independiente y no fuese practicable determinar el valor contable de los mismos, se utiliza el coste de la sustitución como indicativo del coste de los elementos en el momento de su adquisición o construcción.

La amortización del inmovilizado material se calcula sistemáticamente por el método lineal en función de su vida útil estimada, atendiendo a la depreciación efectiva, uso y disfrute.

Los coeficientes de amortización estimados por la Sociedad son los siguientes:

	<u>Coeficientes de amortización</u>
Instalaciones técnicas	10% al 25%
Equipos para procesos de información	25%
Elementos de transporte	16%
Otro inmovilizado	10% al 25%

El valor residual y la vida útil de los activos se revisa, ajustándose si fuese necesario, en la fecha de cada balance.

Cuando el valor contable de un activo es superior a su importe recuperable estimado, su valor se reduce de forma inmediata hasta su importe recuperable.

Las pérdidas y ganancias por la venta de inmovilizado material se calculan comparando los ingresos obtenidos por la venta con el valor contable y se registran en la cuenta de pérdidas y ganancias.

25.3. Pérdidas por deterioro del valor de los activos no financieros

El valor de los activos sujetos a amortización se analiza para determinar si existen pérdidas por deterioro siempre que algún suceso o cambio en las circunstancias indique que el importe en libros puede no ser recuperable. Se reconoce una pérdida por deterioro por la diferencia entre el importe en libros del activo y su importe recuperable. El importe recuperable es el mayor entre el valor razonable de un activo menos los costes de enajenación o disposición por otra vía, o el valor de uso. A efectos de evaluar las pérdidas por deterioro del valor, los activos se agrupan al nivel más bajo para el que hay flujos de efectivo identificables por separado (unidades generadoras de efectivo -UGE-). Los activos no financieros, distintos del fondo de comercio, que hubieran sufrido una pérdida por deterioro se someten a revisiones a cada fecha de cierre por si se hubieran producido reversiones de la pérdida

25.4. Activos financieros

a) Préstamos y partidas a cobrar

Los préstamos y partidas a cobrar son activos financieros no derivados con cobros fijos o determinables que no cotizan en un mercado activo. Se incluyen en activos corrientes, excepto para vencimientos superiores a 12 meses desde la fecha del balance que se clasifican como activos no corrientes. Los préstamos y partidas a cobrar se incluyen en "Créditos a empresas" y "Deudores comerciales y otras cuentas a cobrar" en el balance.

Estos activos financieros se valoran inicialmente por su valor razonable, incluidos los costes de transacción que les sean directamente imputables, y posteriormente a coste amortizado reconociendo los intereses devengados en función de su tipo de interés efectivo, entendiendo como el tipo de actualización que iguala el valor en libros del instrumento con la totalidad de sus flujos de efectivo estimados hasta su vencimiento. No obstante lo anterior, los créditos por operaciones comerciales con vencimiento no superior a un año se valoran, tanto en el momento de reconocimiento inicial como posteriormente, por el valor nominal siempre que el efecto de no actualizar los flujos no sea significativo.

La Sociedad valora al coste, incrementado por los resultados que deban atribuirse, los préstamos en que los intereses tienen carácter contingente por estar condicionados al cumplimiento de un hito en la sociedad prestataria, por ejemplo la obtención de beneficios o bien porque se calculen exclusivamente por referencia a la evolución de la actividad de la misma. En estos casos, los costes de transacción se imputan linealmente a lo largo de la vida del préstamo.

Al menos al cierre del ejercicio, se efectúan las correcciones valorativas necesarias por deterioro de valor si existe evidencia objetiva de que no se cobrarán todos los importes que se adeudan.

El importe de la pérdida por deterioro de valor es la diferencia entre el valor en libros del activo y el valor actual de los flujos de efectivo futuros estimados, descontados al tipo de interés efectivo en el momento de reconocimiento inicial. Las correcciones de valor, así como en su caso su reversión, se reconocen en la cuenta de pérdidas y ganancias.

PROSEGUR COMPAÑÍA DE SEGURIDAD, S.A.

b) Activos financieros mantenidos para negociar

Tienen la consideración de activos financieros mantenidos para negociar, todos aquellos que se adquieren con el propósito de venderse en el corto plazo o forman parte de una cartera de instrumentos identificados y gestionados conjuntamente para obtener ganancias a corto plazo, o son un instrumento financiero derivado, siempre que no sea un contrato de garantía financiera ni haya sido designado como instrumento de cobertura.

Estos activos financieros se valoran, en el momento inicial y en valoraciones posteriores, por su valor razonable, imputando los cambios que se produzcan en dicho valor en la cuenta de pérdidas y ganancias del ejercicio. Los costes de transacción directamente atribuibles a la adquisición se reconocen en la cuenta de pérdidas y ganancias del ejercicio.

c) Inversiones en el patrimonio de empresas del grupo, multigrupo y asociadas

Se reconocen inicialmente al coste, que equivale al valor razonable de la contraprestación entregada, incluyendo en las inversiones en asociadas y multigrupo los costes de transacción incurridos y se valoran posteriormente al coste, menos, en su caso, el importe acumulado de las correcciones por deterioro del valor.

Si existe evidencia objetiva de que el valor en libros no es recuperable, se efectúan las oportunas correcciones valorativas por la diferencia entre su valor en libros y el importe recuperable, entendido éste como el mayor importe entre su valor razonable menos los costes de venta y el valor actual de los flujos de efectivo derivados de la inversión. Salvo mejor evidencia del importe recuperable, en la estimación del deterioro de estas inversiones se toma en consideración el patrimonio neto de la sociedad participada corregido por las plusvalías tácitas existentes en la fecha de la valoración. La corrección de valor y, en su caso, su reversión se registra en la cuenta de pérdidas y ganancias del ejercicio en que se produce.

d) Activos financieros disponibles para la venta y otros no corrientes

En esta categoría se incluyen los valores representativos de deuda e instrumentos de patrimonio que no se clasifican en ninguna de las categorías anteriores. Se incluyen en activos no corrientes a menos que la Dirección pretenda enajenar la inversión en los 12 meses siguientes a la fecha del balance.

Se valoran por su valor razonable, registrando los cambios que se produzcan directamente en el patrimonio neto hasta que el activo se enajene o deteriore, momento en que las pérdidas y ganancias acumuladas en el patrimonio neto se imputan a la cuenta de pérdidas y ganancias, siempre que sea posible determinar el mencionado valor razonable. En caso contrario, se registran por su coste menos pérdidas por deterioro del valor.

En el caso de los activos financieros disponibles para la venta, se efectúan correcciones valorativas si existe evidencia objetiva de que su valor se ha deteriorado como resultado de una reducción o retraso en los flujos de efectivo estimados futuros en el caso de instrumentos de deuda adquiridos o por la falta de recuperabilidad del valor en libros del activo en el caso de inversiones en instrumentos de patrimonio. La corrección valorativa es la diferencia entre su coste o coste amortizado menos, en su caso, cualquier corrección valorativa previamente reconocida en la cuenta de pérdidas y ganancias y el valor razonable en el momento en que se efectúe la valoración. En el caso de los instrumentos de patrimonio que se valoran por su coste por no poder determinarse su valor razonable, la corrección de valor se determina del mismo modo que para las inversiones en el patrimonio de empresas del grupo, multigrupo y asociadas.

Si existe evidencia objetiva de deterioro, la Sociedad reconoce en la cuenta de pérdidas y ganancias las pérdidas acumuladas reconocidas previamente en el patrimonio neto por disminución del valor razonable. Las pérdidas por deterioro del valor reconocidas en la cuenta de pérdidas y ganancias por instrumentos de patrimonio no se revierten a través de la cuenta de pérdidas y ganancias.

e) Bajas de activos financieros

Los activos financieros se dan de baja contable cuando los derechos a recibir flujos de efectivo relacionados con los mismos han vencido o se han transferido y la Sociedad ha traspasado sustancialmente los riesgos y beneficios derivados de su titularidad.

La baja de un activo financiero en su totalidad implica el reconocimiento de resultados por la diferencia existente entre su valor contable y la suma de la contraprestación recibida, neta de gastos de la transacción, incluyéndose los activos obtenidos o pasivos asumidos y cualquier pérdida o ganancia diferida en ingresos y gastos reconocidos en patrimonio neto.

f) Principios de compensación

Un activo financiero es objeto de compensación sólo cuando la Sociedad tiene el derecho exigible de compensar los importes reconocidos y tiene la intención de liquidar la cantidad neta o de realizar el activo simultáneamente.

25.5. Efectivo y otros activos líquidos equivalentes

El efectivo y otros activos líquidos equivalentes incluyen, la tesorería depositada en la caja de la empresa, los depósitos bancarios a la vista y los instrumentos financieros que sean convertibles en efectivo y que en el momento de su adquisición, su vencimiento no fuera superior a tres meses, siempre que no exista riesgo significativo de cambios de valor y formen parte de la política de gestión normal de la tesorería de la Sociedad.

25.6. Patrimonio neto

El capital social está representado por acciones ordinarias.

La adquisición por el Grupo de instrumentos de patrimonio de la Sociedad dominante se presenta por el coste de adquisición de forma separada como una minoración del patrimonio neto en el estado de situación financiera consolidado, con independencia del motivo que justificó su adquisición. En las transacciones realizadas con instrumentos de patrimonio propio no se reconoce ningún resultado.

La amortización posterior de los instrumentos de patrimonio de la Sociedad dominante, da lugar a una reducción de capital por el importe del nominal de dichas acciones y la diferencia positiva o negativa entre el precio de adquisición y el nominal de las acciones se carga o abona a cuentas de reservas.

Los costes de transacción relacionados con instrumentos de patrimonio propio, se registran como una minoración del patrimonio neto, una vez considerado cualquier efecto fiscal.

25.7. Pasivos financieros

a) Débitos y partidas a pagar

Esta categoría incluye débitos por operaciones comerciales y débitos por operaciones no comerciales. Estos recursos ajenos se clasifican como pasivos corrientes, a menos que la Sociedad tenga un derecho incondicional a diferir su liquidación durante al menos 12 meses después de la fecha del balance.

Estas deudas se reconocen inicialmente a su valor razonable ajustado por los costes de transacción directamente imputables, registrándose posteriormente por su coste amortizado según el método del tipo de interés efectivo.

Dicho interés efectivo es el tipo de actualización que iguala el valor en libros del instrumento con la corriente esperada de pagos futuros previstos hasta el vencimiento del pasivo.

No obstante lo anterior, los débitos por operaciones comerciales con vencimiento no superior a un año y que no tienen un tipo de interés contractual se valoran, tanto en el momento inicial como posteriormente, por su valor nominal cuando el efecto de no actualizar los flujos de efectivo no es significativo.

En el caso de producirse renegociación de deudas existentes, se considera que no existen modificaciones sustanciales del pasivo financiero cuando el prestamista del nuevo préstamo es el mismo que el que otorgó el préstamo inicial y el valor actual de los flujos de efectivo, incluyendo las comisiones netas, no difiere en más de un 10% del valor actual de los flujos de efectivo pendientes de pagar del pasivo original calculado bajo ese mismo método.

b) Bajas de pasivos financieros

La Sociedad da de baja un pasivo financiero o una parte del mismo cuando ha cumplido con la obligación contenida en el pasivo o bien está legalmente dispensada la responsabilidad principal contenida en el pasivo ya sea en virtud de un proceso judicial o por el acreedor.

c) Principios de compensación

Un pasivo financiero es objeto de compensación sólo cuando la Sociedad tiene el derecho exigible de compensar los importes reconocidos y tiene la intención de liquidar la cantidad neta o de cancelar el pasivo simultáneamente.

25.8. Impuestos corrientes y diferidos

El gasto/ (ingreso) por impuesto sobre beneficios es el importe que, por este concepto, se devenga en el ejercicio y que comprende tanto el gasto/ (ingreso) por impuesto corriente como por impuesto diferido.

PROSEGUR COMPAÑÍA DE SEGURIDAD, S.A.

Tanto el gasto/ (ingreso) por impuesto corriente como diferido se registra en la cuenta de pérdidas y ganancias. No obstante, se reconoce en el patrimonio neto el efecto impositivo relacionado con partidas que se registran directamente en el patrimonio neto.

Los activos y pasivos por impuesto corriente se valorarán por las cantidades que se espera pagar o recuperar de las autoridades fiscales, de acuerdo con la normativa vigente o aprobada y pendiente de publicación en la fecha de cierre del ejercicio.

Los impuestos diferidos se calculan, de acuerdo con el método del pasivo, sobre las diferencias temporarias que surgen entre las bases fiscales de los activos y pasivos y sus valores en libros. Sin embargo, si los impuestos diferidos surgen del reconocimiento inicial de un activo o un pasivo en una transacción distinta de una combinación de negocios que en el momento de la transacción no afecta ni al resultado contable ni a la base imponible del impuesto no se reconocen. El impuesto diferido se determina aplicando la normativa y los tipos impositivos aprobados o a punto de aprobarse en la fecha del balance y que se espera aplicar cuando el correspondiente activo por impuesto diferido se realice o el pasivo por impuesto diferido se liquide.

Los activos por impuestos diferidos se reconocen en la medida en que resulte probable que se vaya a disponer de ganancias fiscales futuras con las que poder compensar las diferencias temporarias.

Los activos por impuesto diferido derivados de diferencias temporarias deducibles se reconocen siempre que resulte probable que existan ganancias fiscales futuras suficientes para su compensación y vayan a revertir en un plazo inferior a los diez años. Los activos que surjan del reconocimiento inicial de activos o pasivos en una transacción que no es una combinación de negocios y en la fecha de la transacción no afecta ni al resultado contable ni a la base imponible fiscal, no son objeto de reconocimiento. Los activos que vayan a revertir en un plazo superior a los diez años, se reconocen a medida que vayan transcurriendo los ejercicios, siempre que sea probable que existan ganancias fiscales futuras.

Las oportunidades de planificación fiscal, sólo se consideran en la evaluación de la recuperación de los activos por impuesto diferido, si la Sociedad tiene la intención de adoptarlas o es probable que las vaya a adoptar.

La Sociedad reconoce la conversión de un activo por impuesto diferido en una cuenta a cobrar frente a la Administración Pública, cuando es exigible según lo dispuesto en la legislación fiscal vigente. De igual forma, la Sociedad reconoce el canje de un activo por impuesto diferido por valores de Deuda Pública, cuando se adquiere la titularidad de los mismos.

25.9. Prestaciones a los empleados

a) *Compensaciones basadas en la cotización de las acciones de Prosegur – Plan 2014*

Con fecha 29 de mayo de 2012, la Junta General de Accionistas aprobó el Plan 2014 de incentivos a largo plazo para el Consejero Delegado y la Alta Dirección de Prosegur. El Plan 2014 está ligado, con carácter general, a la creación de valor durante el periodo 2012-2014 y contemplaba originalmente la entrega de incentivos en acciones y/o en metálico al Consejero Delegado y a la Alta Dirección de la Sociedad. El número máximo de acciones destinado al Plan 2014 ascendía a la cantidad de 4.120.000, representativas del 0,668% del capital social actual de la Sociedad. En los ejercicios 2017 y 2016, se han realizado pagos correspondientes a dicho Plan, tomando como referencia la cotización de la acción de Prosegur en el momento de pago, sustituyéndose así el método de liquidación en acciones originalmente previsto.

El Plan 2014 es un bonus plurianual pagadero 50% en metálico y 50% en base a la cotización de la acción de la sociedad dominante.

El Plan 2014 tiene una duración de tres años, basada en permanencia y cumplimiento de objetivos, y una recompensa adicional por permanencia que se verifica en los dos años posteriores. El periodo de medición del plan abarca desde el 1 de enero de 2012 hasta el 31 de diciembre de 2014, y el periodo de permanencia abarca desde el 1 de enero de 2012 hasta el 31 de diciembre de 2016. Las fechas de medición del Plan 2014 son las siguientes:

- Fecha de medición final: 31 de diciembre de 2014
- Fecha de compensación por permanencia: año 2017

Durante el ejercicio 2016 se han aplicado 814 miles de euros (5.877 miles de euros) correspondientes a la liquidación de la última parte del Plan 2014 (Nota 20). El valor finalmente satisfecho se realizó en función del valor de cotización de la acción en el momento del pago.

b) *Compensaciones basadas en la cotización de las acciones de Prosegur – Plan 2017*

PROSEGUR COMPAÑÍA DE SEGURIDAD, S.A.

Con fecha 28 de abril de 2015, la Junta General de Accionistas aprobó el Plan 2017 de incentivos a largo plazo para el Consejero Delegado y la Alta Dirección de Prosegur. El Plan 2017 está ligado, con carácter general, a la creación de valor durante el periodo 2015-2017 y contempla la entrega de incentivos referenciados al valor de cotización de la acción y/o en metálico al Consejero Delegado y a la Alta Dirección de la Sociedad.

A efectos de determinar el valor en efectivo de cada acción a la que tenga derecho el beneficiario, se tomará como referencia la media del precio de cotización de las acciones de Prosegur en la bolsa de Madrid en las quince últimas sesiones bursátiles del mes anterior a aquel en el que corresponda efectuar la entrega de acciones.

La cuantificación del incentivo total dependerá del grado de consecución de los objetivos que han sido establecidos en línea con el plan estratégico.

El Plan 2017 tiene una duración de tres años, basada en permanencia y cumplimiento de objetivos, y una recompensa adicional por permanencia que se verifica en los dos años posteriores. El período de medición del Plan abarca desde el 1 de enero de 2015 hasta el 31 de diciembre de 2017, y el periodo de permanencia abarca desde el 1 de enero de 2015 hasta el 31 de diciembre 2019. Las fechas de medición del Plan 2017 son las siguientes:

- Fecha de medición final: 31 de diciembre de 2017.
- Fecha de compensación por permanencia: año 2020.

El Plan 2017 es un bonus plurianual pagadero 50% en metálico y 50% en base a la cotización de la acción de la sociedad dominante.

En relación al Plan 2017 de incentivos a largo plazo para el Consejero Delegado y la Alta Dirección de Prosegur, dentro del epígrafe de sueldos y salarios se ha incluido el gasto correspondiente al compromiso devengado durante el ejercicio 2017 por importe de 2.162 miles de euros (2016: 3.496 miles de euros) (Nota 3).

El valor razonable de los incentivos referenciados al precio de cotización de la acción, ha sido estimado en base al precio de cotización de la acción de Prosegur a cierre del período, 6,55 Euros acción (2016: 5,9 Euros acción), o en el momento de pago.

c) Indemnizaciones por cese

Las indemnizaciones por cese se pagan a los empleados como consecuencia de la decisión de la Sociedad de rescindir su contrato de trabajo antes de la edad normal de jubilación o cuando el empleado acepta renunciar voluntariamente a cambio de esas prestaciones. La Sociedad reconoce estas prestaciones cuando se ha comprometido de forma demostrable a cesar en su empleo a los trabajadores de acuerdo con un plan formal detallado sin posibilidad de retirada o a proporcionar indemnizaciones por cese como consecuencia de una oferta para animar a una renuncia voluntaria.

d) Planes de participación en beneficios y bonus

La Sociedad reconoce un pasivo y un gasto para bonus en base a una fórmula que tiene en cuenta el EBITDA (beneficio antes de intereses, impuestos, depreciaciones y amortizaciones) cuando está contractualmente obligada o cuando la práctica en el pasado ha creado una obligación implícita.

e) Remuneración a directivos

Adicionalmente a los planes de participación en beneficios, existen planes de incentivos para la alta dirección ligados a la obtención de ciertos objetivos prefijados por los Comités de remuneraciones correspondientes. Al cierre del ejercicio estos planes se encuentran provisionados en función de la consecución del objetivo basado en la mejor estimación posible de la Dirección de la Sociedad.

25.10. Provisiones y pasivos contingentes

Las provisiones para eventuales costes de reestructuración y/o litigios se reconocen cuando la Sociedad tiene una obligación presente, ya sea legal o implícita, como resultado de sucesos pasados, es probable que vaya a ser necesaria una salida de recursos para liquidar la obligación y el importe se puede estimar de forma fiable.

Las provisiones se valoran por el valor actual de los desembolsos que se espera que sean necesarios para liquidar la obligación usando un tipo antes de impuestos que refleje las evaluaciones del mercado actual del valor temporal del dinero y los riesgos específicos de la obligación. De corresponder, los ajustes en la provisión con motivo de su actualización se reconocen como un gasto financiero conforme se van devengando.

Las provisiones con vencimiento inferior o igual a un año, con un efecto financiero no significativo no se descuentan.

PROSEGUR COMPAÑÍA DE SEGURIDAD, S.A.

Cuando se espera que parte del desembolso necesario para liquidar la provisión sea reembolsado por un tercero, el reembolso se reconoce como un activo independiente, siempre que sea prácticamente segura su recepción.

Por su parte, se consideran pasivos contingentes aquellas posibles obligaciones surgidas como consecuencia de sucesos pasados, cuya materialización está condicionada a que ocurra o no uno o más eventos futuros independientes de la voluntad de la Sociedad. Dichos pasivos contingentes no son objeto de registro contable presentándose detalle de los mismos en la memoria (Nota 17).

25.11. Combinaciones de negocio

La Sociedad aplicó la Disposición Transitoria Tercera del Real Decreto 1514/2007 por lo que sólo las combinaciones de negocios efectuadas a partir del 1 de enero de 2008, fecha de transición al Plan General de Contabilidad, han sido registradas mediante el método de adquisición. Las combinaciones de negocios efectuadas con anterioridad a dicha fecha se registraron de acuerdo con los principios y normas contables vigentes anteriormente, una vez consideradas las correcciones y ajustes necesarios en la fecha de transición.

Las combinaciones de negocios realizadas a partir del 1 de enero de 2010, se reconocen aplicando el método de adquisición establecido en la Norma de Registro y Valoración 19ª del Plan General de Contabilidad modificada por el artículo 4 del Real Decreto 1159/2010, por el que se aprueban las normas para la formulación de las cuentas anuales consolidadas y se modifica el Plan General de Contabilidad.

En las combinaciones de negocios, excepto las operaciones de fusión, escisión y aportación no dineraria de un negocio entre empresas del Grupo, la Sociedad aplica el método de adquisición.

Las operaciones de fusión, escisión y aportación no dineraria de un negocio entre empresas del Grupo se registra conforme con lo establecido para las transacciones entre partes vinculadas (Nota 25.17).

En el caso de combinaciones de negocios originadas como consecuencia de la adquisición de acciones o participaciones en el capital de una empresa, la Sociedad reconoce la inversión conforme con lo establecido para las inversiones en el patrimonio de empresas del grupo, multigrupo y asociadas (Nota 25.4).

La fecha de adquisición es aquella en la que la Sociedad obtiene el control del negocio adquirido.

25.12. Reconocimiento de ingresos

Los ingresos se registran por el valor razonable de la contraprestación a recibir y representan los importes a cobrar por los bienes entregados y los servicios prestados en el curso ordinario de las actividades de la Sociedad, menos devoluciones, rebajas, descuentos y el impuesto sobre el valor añadido.

La Sociedad reconoce los ingresos cuando el importe de los mismos se puede valorar con fiabilidad, es probable que los beneficios económicos futuros vayan a fluir a la Sociedad y se cumplen las condiciones específicas para cada una de las actividades tal y como se detalla a continuación. La Sociedad basa sus estimaciones en resultados históricos, teniendo en cuenta el tipo de cliente, el tipo de transacción y los términos concretos de cada acuerdo.

De acuerdo a la Resolución del Instituto de Contabilidad y Auditoría de Cuentas (I.C.A.C) 79/2009 Consulta 2, acerca de la clasificación en las cuentas anuales individuales de los ingresos y gastos de una sociedad holding, cuya actividad principal es la tenencia de participaciones así como la financiación de las operaciones realizadas por sus participadas, se clasifican los ingresos por dividendos y los intereses devengados por financiación concedida a sus participadas, dentro de la partida "Importe neto de la cifra de negocios", de la Cuenta de Pérdidas y Ganancias. Se ha habilitado una partida dentro del margen de explotación para recoger las correcciones valorativas por deterioro efectuadas en los instrumentos de patrimonio asociadas a su actividad.

Si surgieran circunstancias que modificaran las estimaciones iniciales de ingresos ordinarios, o costes, se procede a revisar dichas estimaciones. Las revisiones podrían dar lugar a aumentos o disminuciones en los ingresos y costes estimados y se reflejan en la cuenta de resultados en el período en el que las circunstancias que han motivado dichas revisiones son conocidas por la Dirección.

a) Prestación de servicios

Consisten principalmente en servicios de cesión de uso de marca y hasta 2016 a servicios generales prestados por la sociedad matriz del grupo como son la asistencia de dirección y administrativa, servicios de marketing, informática, legal y fiscal por parte de la Sociedad a sus sociedades filiales.

PROSEGUR COMPAÑÍA DE SEGURIDAD, S.A.

b) Ingresos por intereses

Los ingresos por intereses se reconocen usando el método del tipo de interés efectivo. Cuando una cuenta a cobrar sufre pérdida por deterioro del valor, la Sociedad reduce el valor contable a su importe recuperable, descontando los flujos futuros de efectivo estimados al tipo de interés efectivo original del instrumento, y continúa llevando el descuento como menos ingreso por intereses. Los ingresos por intereses de préstamos que hayan sufrido pérdidas por deterioro del valor se reconocen utilizando el método del tipo de interés efectivo.

c) Ingresos por dividendos

Los ingresos por dividendos se reconocen como ingresos en la cuenta de pérdidas y ganancias cuando se establece el derecho a recibir el cobro.

25.13. Arrendamientos

a) Cuando la Sociedad es el arrendatario - Arrendamiento operativo

Los arrendamientos en los que el arrendador conserva una parte importante de los riesgos, y beneficios derivados de la titularidad se clasifican como arrendamientos operativos. Los pagos en concepto de arrendamiento operativo (netos de cualquier incentivo recibido del arrendador) se cargan en la cuenta de pérdidas y ganancias del ejercicio en el que se devengan sobre una base lineal durante el período de arrendamiento.

25.14. Transacciones en moneda extranjera

Las transacciones en moneda extranjera se convierten en moneda funcional utilizando los tipos de cambio vigentes en la fecha de las transacciones. Las pérdidas y ganancias en moneda extranjera que resulten de la liquidación de estas transacciones y de la conversión a los tipos de cambio de cierre de los activos y pasivos monetarios denominados en moneda extranjera se reconocen en la cuenta de pérdidas y ganancias.

25.15. Transacciones entre partes vinculadas

Las transacciones entre empresas del grupo, salvo aquellas relacionadas con fusiones, escisiones y aportaciones no dinerarias de negocios, se reconocen en el momento inicial por el valor razonable de la contraprestación entregada o recibida. En su caso, si el precio acordado difiere de su valor razonable, la diferencia se registra atendiendo a la realidad económica de la operación. La valoración posterior se realiza conforme con lo previsto en las correspondientes normas.

En las aportaciones no dinerarias a una empresa del grupo, el aportante valorará su inversión por el valor contable de los elementos patrimoniales entregados en las cuentas anuales consolidadas en la fecha en que se realiza la operación, según las Normas para la Formulación de las Cuentas Anuales Consolidadas. La sociedad adquirente los reconocerá por el mismo importe.

En las operaciones de fusión y escisión entre empresas del grupo en las que intervenga la empresa dominante del mismo o la dominante de un subgrupo y su dependiente, directa o indirectamente, los elementos patrimoniales adquiridos se valorarán por el importe que correspondería a los mismos, una vez realizada la operación, en las cuentas anuales consolidadas del grupo o subgrupo según las citadas Normas para la Formulación de las Cuentas Anuales Consolidadas. La diferencia que pudiera ponerse de manifiesto en el registro contable por la aplicación de los criterios anteriores, se registrará en una partida de reservas.

Anexo I – Participaciones en empresas del Grupo

A continuación se presenta la información relativa a las participaciones en empresas del Grupo:

Obs.	Nombre	Domicilio	2017						
			Fracción Capital			Derecho Voto			
			Activ.	Dir. %	Ind. %	Dir. %	Ind. %	Auditor	
*	Prosegur Gestion de Activos, S.L.U.	Pajaritos, 24	Madrid	5	100%	-	100%	-	A
*	Prosegur Global Alarmas, S.L.U.	Pajaritos, 24	Madrid	5	100%	-	100%	-	A
	Compañía Ridur S.A.	Pajaritos, 24	Madrid	7	100%	-	100%	-	B
*	Prosegur Ciberseguridad España, S.L.	Pajaritos, 24	Madrid	1	100%	-	100%	-	B
*	Prosegur Asset Management, S.L.	Pajaritos, 24	Madrid	5	100%	-	100%	-	B
*	Prosegur Global SIS, S.L.	Pajaritos, 24	Madrid	5	100%	-	100%	-	A
*	Prosegur Cash, S.A.	Santa Sabina, 8	Madrid	5	51%	22,5%	51%	22,5%	A
*	Prosegur Global Alarmas ROW, S.L.	Pajaritos, 24	Madrid	5	100%	-	100%	-	B
*	Prosegur Global SIS ROW, S.L.	Pajaritos, 24	Madrid	5	100%	-	100%	-	A
	Dognaedis, Lda.	Coimbra	Coimbra	1	100%	-	100%	-	B
*	Prosegur Holding, S.A.	Tres Arroyos 2835	Cuidad de Buenos Aires	5	9%	91%	9%	91%	A
*	Prosegur Inversiones, S.A.	Tres Arroyos 2835	Cuidad de Buenos Aires	5	9%	91%	9%	91%	A
	Prosegur Tecnologia Chile Ltda.	Avda.Loboza 8395, Mod,3	Pudahuel-Santiago	1	0%	100%	0%	100%	B
	Prosegur Gestao de Activos, Ltda.	Thomas Edison 813 Barra Funda	San Pablo	7	0%	100%	0%	100%	B
	Prosegur Tecnologia Peru, S.A.	La Chira, 103 Surco	Lima	1	99%	1%	99%	1%	B
	Prosegur Activa Perú, S.A.	Avda.República de Panamá, 3890-Surquillo	Lima	3	0%	100%	0%	100%	B
	Prosegur Servicios Administrativos, S.A.	La Chira, 103 Surco	Lima	7	99%	1%	99%	1%	B
	Prointrans, LLC	411 Lafayette Street, 6th Floor, NY 10003	New York	5	100%	-	100%	-	B
	Prosegur Ciberseguridad SAS	TV 23 · 95-53	Bogota D.C.	1	100%	-	100%	-	B
	Prosegur Technological Security Solutions LLC	Al Falah Street-211	Abu Dhabi	1	49%	-	49%	-	B

Obs: (*): Estas sociedades tienen participación en otras sociedades del grupo dentro de su misma área geográfica.

Actividad: 1. Soluciones integrales de Seguridad 2. Logística 3. Alarmas 4. Dos o más actividades 5. Sociedad de cartera 6: Servicios Financieros 7: Servicios Auxiliares 8: Inactiva

Auditor: A. Auditada por KPMG B. No sujeta a auditoría C. Otros

Obs.	Nombre	Domicilio	2016						
			Fracción Capital			Derecho Voto			
			Activ.	Dir. %	Ind. %	Dir. %	Ind. %	Auditor	
*	Prosegur Gestion de Activos, S.L.U.	Pajaritos, 24	Madrid	7	100%	-	100%	-	A
*	Prosegur Global Alarmas, S.L.U.	Pajaritos, 24	Madrid	5	100%	-	100%	-	A
*	Prosegur Asset Management, S.L.	Pajaritos, 24	Madrid	5	100%	-	100%	-	B
*	Prosegur Global SIS, S.L.	Pajaritos, 24	Madrid	5	100%	-	100%	-	B
*	Prosegur Cash, S.A.	Santa Sabina, 8	Madrid	1	51%	49%	51%	49%	A
*	Prosegur Global Alarmas ROW, S.L.	Pajaritos, 24	Madrid	5	100%	-	100%	-	B
*	Prosegur Global SIS ROW, S.L.	Pajaritos, 24	Madrid	5	100%	-	100%	-	B
**	Esta Servicio, S.R.L.	84 Rue des Aceries	Saint Etienne	8	100%	-	100%	-	B
***	Rosegur Cash Services	Popa Lazar street no. 5-25 , 1st floor, sector 2	Bucarest	2	51%	-	51%	-	B
	Luxpai Holdo SARL	23, Avenue Monterey - 2163 Luxembourg	Luxemburgo	5	100%	-	100%	-	B
*	Prosegur Holding, S.A.	Tres Arroyos 2835	Cuidad de Buenos Aires	5	10%	90%	10%	90%	A
*	Prosegur Inversiones, S.A.	Tres Arroyos 2835	Cuidad de Buenos Aires	5	10%	90%	10%	90%	A
	Prosegur Tecnologia Chile Ltda.	Avda.Loboza 8395, Mod,3	Pudahuel-Santiago	1	0%	100%	0%	100%	B
	Prosegur Gestao de Activos, Ltda.	Thomas Edison 813 Barra Funda	San Pablo	7	0%	100%	0%	100%	B
	Prosegur Tecnologia Peru, S.A.	La Chira, 103 Surco	Lima	1	99%	1%	99%	1%	B
	Prosegur Activa Perú, S.A.	Avda.República de Panamá, 3890-Surquillo	Lima	3	0%	100%	0%	100%	B
	Prosegur Servicios Administrativos, S.A.	La Chira, 103 Surco	Lima	7	99%	1%	99%	1%	B
	Prointrans, LLC	411 Lafayette Street, 6th Floor, NY 10003	New York	5	100%	-	100%	-	B
	Prosegur Technological Security Solutions LLC	Al Falah Street-211	Abu Dhabi	1	49%	-	49%	-	B

Obs: (*): Estas sociedades tienen participación en otras sociedades del grupo dentro de su misma área geográfica.

Obs: ()**: Sociedad en disolución

Obs: (*)**: Sociedad en concurso de Acreedores

Actividad: 1. Soluciones integrales de Seguridad 2. Logística 3. Alarmas 4. Dos o más actividades 5. Sociedad de cartera 6: Servicios Financieros 7: Servicios Auxiliares 8: Inactiva

Auditor: A. Auditada por KPMG B. No sujeta a auditoría C. Otros

		2017							
		PATRIMONIO NETO				Resultado	Resultado	Dividendos	
		Valor Neto				Explotación	Ejercicio	Recibidos	
		Contable	Capital	Reservas	Otras Partidas				
Miles de euros	Nombre	País							
Sociedades España:									
	Prosegur Gestion de Activos, S.L.U.	España	163.026	29.953	9.420	131.181	(413)	866	-
	Prosegur Global Alarmas, S.L.U.(PAH)	España	100.485	2.000	3.174	55.794	354	(32)	-
	Compañía Ridur S.A.	España	49.872	881	228	34	(4)	36	-
	Prosegur Ciberseguridad España, S.L.	España	3.244	3	11	3.230	(3.141)	(2.368)	-
	Prosegur Asset Management, S.L.	España	77.315	52.351	42	(750.036)	22.610	786.867	775.000
	Prosegur Global SIS, S.L.	España	204.796	3	(4.684)	170.670	(1.126)	(2.480)	-
	Prosegur Cash, S.A.	España	15.300	30.000	5.518	(109.527)	139.706	127.155	54.774
	Prosegur Global Alarmas ROW, S.L.	España	53.565	3	1.045	53.562	(569)	(1.176)	-
	Prosegur Global SIS ROW, S.L.	España	281.743	3	(1.423)	261.621	(2.806)	(368)	-
Filiales en el Extranjero:									
	Dognaedis, Lda.	Portugal	2.761	50	303	829	(253)	(268)	-
	PROSEGUR HOLDING	Argentina	1.755	1.778	135	18.305	614	453	-
	PROSEGUR INVERSIONES	Argentina	195	200	15	2.003	48	41	-
	Prosegur Tecnologia Chile Ltda.	Chile	-	9.992	-	(10.321)	(767)	(1.535)	-
	Prosegur Gestao de Activos, Ltda.	Brasil	-	17.408	1.245	9.573	893	493	-
	Prosegur Tecnologia Peru, S.A.	Perú	5.698	558	47	54	195	(15)	-
	Prosegur Activa Perú, S.A.	Perú	101	8.880	-	(969)	(2.874)	(4.162)	-
	Prosegur Servicios Administrativos, S.A.	Perú	109	108	-	(103)	(2)	(10)	-
	Prointrans, LLC	USA	274	417	-	111	14	7	-
	Prosegur Ciberseguridad SAS	Colombia	15	28	-	39	(156)	(107)	-
	Prosegur Technological Security Solutions LLC	Emiratos Arabes	-	56	-	(451)	3	(105)	-
TOTAL			960.254						829.774

		2016							
		PATRIMONIO NETO					Resultado	Resultado	Dividendos
		Valor Neto			Otras	Resultado	Resultado	Dividendos	
		Contable	Capital	Reservas	Partidas	Explotación	Ejercicio	Recibidos	
Miles de euros	Nombre	País							
Sociedades España:									
	Prosegur Gestion de Activos, S.L.U.	España	62.026	29.953	2.277	32.073	(3.853)	(1.892)	-
	Prosegur Global Alarmas, S.L.U.(PAH)	España	53.485	2.000	2.892	11.426	(586)	(2.632)	-
	Prosegur Asset Management, S.L.	España	77.315	52.351	-	24.964	-	42	-
	Prosegur Global SIS, S.L.	España	46.396	3	(6.817)	45.668	(500)	(33.398)	-
	Prosegur Cash, S.A.	España	15.300	30.000	(1.293)	-	(814)	(5.181)	-
	Prosegur Global Alarmas ROW, S.L.	España	44.066	3	(258)	44.062	1.562	1.002	-
	Prosegur Global SIS ROW, S.L.	España	190.147	3	(1.837)	190.141	3.220	(20.115)	-
Filiales en el Extranjero:									
	Esta Servicio, S.R.L.	Francia	-	61	649	(4.224)	(7)	(7)	-
	Rosegur Cash Services	Rumania	-	-	-	-	-	-	-
	Luxpai Holdo SARL	Luxemburgo	41.703	13.729	3.766	(21.135)	(467)	49.643	46.979
	PROSEGUR HOLDING	Argentina	1.755	2.225	180	22.060	(36)	711	-
	PROSEGUR INVERSIONES	Argentina	195	251	20	2429	(238)	1.012	1
	Prosegur Tecnologia Chile Ltda.	Chile	-	12.466	-	(11.598)	(132)	(232)	-
	Prosegur Gestao de Activos, Ltda.	Brasil	-	20.160	393	11.086	1.274	1.048	-
	Prosegur Tecnologia Peru, S.A.	Perú	5.698	3	-	1	-	-	-
	Prosegur Activa Perú, S.A.	Perú	101	15	-	(2)	(2)	(4)	-
	Prosegur Servicios Administrativos, S.A.	Perú	1	-	-	-	-	-	-
	Prointrans, LLC	USA	274	474	-	71	55	55	-
	Prosegur Technological Security Solutions LLC	Emirtos Arabes	-	689	-	-	-	(497)	-
TOTAL			538.462						46.980

PROSEGUR COMPAÑIA DE SEGURIDAD, S.A.

Informe de gestión correspondiente al ejercicio 2017

PROSEGUR COMPAÑÍA DE SEGURIDAD, S.A.

Informe gestión correspondiente al ejercicio 2017	74
1. Situación de la entidad	74
1.1 Estructura organizativa	74
1.2 Funcionamiento	75
2. Evolución y resultados del negocio	77
2.1 Actividad inversora	77
2.2 Inversiones	84
2.3 Personal	84
2.4 Medioambiente	84
3. Liquidez y recursos de capital	85
3.1 Liquidez	85
3.2 Recursos de capital	85
3.3 Análisis de obligaciones contractuales y fuera de balance	86
4. Principales riesgos e incertidumbres	86
4.1 Concentraciones de clientes	86
4.2. Riesgos financieros	86
5 Periodo medio de pago a proveedores	87
6 Circunstancias importantes ocurridas tras el cierre del ejercicio	87
7 Información sobre la evolución previsible de la entidad	87
8 Actividades de I+D+i	89
9 Adquisición y enajenación de acciones propias	89
10 Medidas alternativas del rendimiento (Alternative Performance Measures)	90
11 Otra información relevante	92

PROSEGUR COMPAÑÍA DE SEGURIDAD, S.A.

Informe gestión correspondiente al ejercicio 2017

El presente informe de gestión ha sido elaborado siguiendo las recomendaciones de la Guía para la elaboración del informe de gestión de las entidades cotizadas, publicada por la CNMV.

1. Situación de la entidad

Prosegur es un grupo multinacional, cuya sociedad holding es Prosegur Compañía de Seguridad, S. A. (en adelante, la Sociedad), que ofrece soluciones de seguridad globales e integrales, adaptadas a las necesidades de nuestros clientes.

Prosegur presta servicios de seguridad privada en los siguientes países: España, Portugal, Francia, Luxemburgo (pese a no ser una jurisdicción donde hay actividad operativa, se incluye como consecuencia de la existencia de la sociedad luxemburguesa Pitco Reinsurance, S.A., con objeto social de cobertura de seguros), Alemania, Argentina, Brasil, Chile, Perú, Uruguay, Paraguay, México, Colombia, Singapur, India, China, Australia y Sudáfrica.

La actividad principal de la Sociedad es la adquisición, tenencia, gestión y administración de títulos y acciones o cualquier forma de representación de participaciones en el capital de entidades residentes y no residentes en el territorio español y de financiación de las entidades participadas; y la prestación de servicios complementarios o accesorios a la gestión de actividades desarrolladas por las entidades participadas.

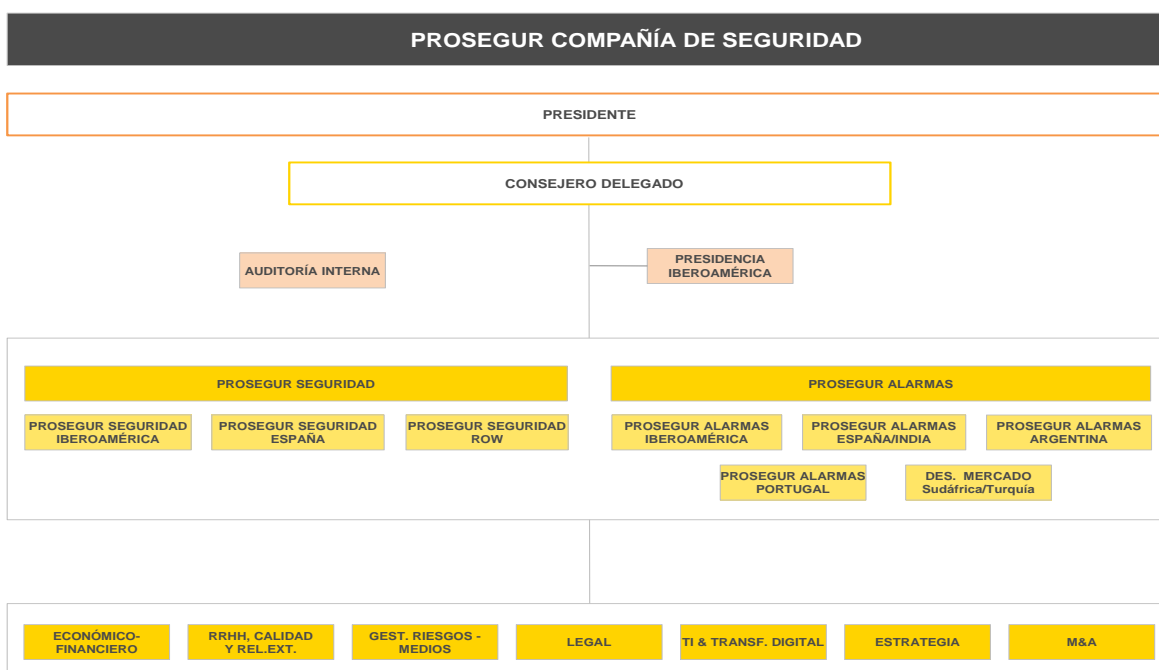
1.1 Estructura organizativa

La estructura organizativa de Prosegur está diseñada con el objetivo de mejorar los procesos de los negocios y aportar valor a los clientes. La flexibilidad de la misma facilita una permanente adaptación al entorno cambiante y a la evolución de Prosegur como Grupo empresarial. Asimismo, potencia el conocimiento transversal de los negocios y posibilita el acercamiento a las necesidades de los clientes.

El negocio es un eje primordial en la organización y está representado en las Direcciones Generales de Negocio las cuales se responsabilizan del diseño de soluciones de seguridad para los clientes y cubren las principales líneas de negocio: Seguridad, Cash y Alarmas.

Las funciones corporativas son supervisadas por las Direcciones Globales de Soporte que cubren las áreas Económico Financiera, Recursos Humanos, Calidad y Relaciones Externas, Gestión del Riesgos, Legal y TI & Transformación Digital, Estrategia y M&A.

La organización de Prosegur se refleja en el siguiente cuadro:



PROSEGUR COMPAÑÍA DE SEGURIDAD, S.A.

El poder de representación de la compañía dominante del Grupo corresponde al Consejo de Administración en forma colegiada y por decisión mayoritaria. El Consejo tiene atribuidas amplias facultades para dirigir las actividades de las compañías, con la única excepción de los asuntos que son competencia de la Junta General de Accionistas o que no están incluidos en el objeto social.

Las comisiones delegadas del Consejo de Administración son la Comisión de Auditoría y la Comisión de Nombramientos y Retribuciones. Entre las responsabilidades de la Comisión de Auditoría están las de proponer la designación del auditor, revisar las cuentas de Prosegur, vigilar el cumplimiento de los requerimientos legales y la aplicación de los principios de contabilidad generalmente aceptados. Por su parte, la Comisión de Nombramientos y Retribuciones formula y revisa los criterios que deben seguirse para la composición y retribución del Consejo de Administración así como de los miembros del equipo directivo de Prosegur. Asimismo, revisa periódicamente los programas de retribución.

1.2 Funcionamiento

La actividad principal de la Sociedad es la adquisición, tenencia, gestión y administración de títulos y acciones o cualquier forma de representación de participaciones en el capital de entidades residentes y no residentes en el territorio español y de financiación de las entidades participadas; y la prestación de servicios complementarios o accesorios a la gestión de actividades desarrolladas por las entidades participadas.

La organización de Prosegur está orientada a la creación de valor y tiene por objetivo el cumplimiento de la estrategia de crecimiento de Prosegur que, a su vez, se asienta sobre un modelo sólido y sostenido por la fortaleza financiera.

En 2017, Prosegur finalizó la implantación de su Plan Estratégico 2015 – 2017. El elemento más destacado del periodo ha sido la transformación del modelo organizativo, evolucionando desde un modelo por país a uno por negocio. En el último año del Plan, este nuevo modelo se ha consolidado y se ha completado la consecución de una serie de logros asociados a seis objetivos estratégicos.

Cuantitativos:

- **Crecimiento:**
 - ✓ Enfatizar el crecimiento en nuevo volumen de negocio.
 - ✓ Mantener un compromiso firme con el desarrollo y la venta de nuevos productos.
 - ✓ Fomentar la especialización de los gestores.
- **Gestión de los Costes Indirectos:**
 - ✓ Simplificar el proceso de toma de decisiones y crear una organización más ágil.
 - ✓ Reducir el peso de los costes indirectos, principalmente en el negocio corporativo.
- **Gestión de la Caja:**
 - ✓ Mantener el ritmo de generación de caja y su conversión respecto al EBITA.

Cualitativos:

- **Gestionar a Nivel Delegación:**
 - ✓ Medir de manera continuada el nivel de calidad de los servicios y la satisfacción del cliente.
 - ✓ Ofrecer una propuesta de valor más orientada a las necesidades del cliente.
- **Eficiencia en las operaciones:**
 - ✓ Terminar de implementar las plataformas corporativas en todos los países Prosegur.
 - ✓ Continuar con el Proyecto Kaizen en su vertiente de mejora operacional.
 - ✓ Continuar impulsando los centros de competencia implantando las mejores prácticas en todos los países.
- **Simplificación de Procesos:**
 - ✓ Construir un Prosegur más ágil, rápido, consistente y homogéneo, gracias a la simplificación de procesos y estructuras, redundando en una mejor toma de decisiones y apoyándonos en el proyecto KISS (Keep It Super Simple).

PROSEGUR COMPAÑÍA DE SEGURIDAD, S.A.

La valoración global del Plan Estratégico 2015-2017 es positiva. La principal conclusión es que, tras implantar el modelo de gestión por negocio, Prosegur está preparado para afrontar los nuevos retos y objetivos definidos en el Plan Estratégico 2018-2020 y que son los siguientes:

Cuantitativos:

- **Crecimiento:**
 - ✓ En Alarmas, impulsar el valor del negocio mediante el aumento del número de conexiones para aprovechar el beneficio de una mayor escala.
 - ✓ En Seguridad, impulsar la venta integrada de productos de vigilancia y tecnología, a través de una oferta diferenciada respecto de la competencia y que ofrezca las últimas soluciones de seguridad a nuestros clientes. En Ciberseguridad, desarrollar una plataforma que nos sitúe como un referente en el sector.
 - ✓ En Cash, continuar con el crecimiento para liderar la consolidación del mercado y estimular la venta de nuevos productos.
- **Rentabilidad y caja:**
 - ✓ Apoyar la excelencia operacional y la mejora tecnológica de procesos para conseguir un aumento de la rentabilidad.
 - ✓ Reducir el peso de los costes indirectos que no crean valor para el cliente.
 - ✓ Continuar con el buen ritmo de generación de caja, poniendo foco en que los negocios mantengan un buen ratio de conversión del EBITA.
- **Transformación del negocio:**
 - ✓ Introducir nuevos productos que mejoren la satisfacción del cliente, transformen el negocio y reflejen nuestra apuesta decidida por la innovación.

Cualitativos:

- **Avanzar con el cliente:**
 - ✓ Escuchar al cliente para desarrollar las nuevas propuestas de valor que cubran sus necesidades.
 - ✓ Medir de manera continuada el nivel de calidad de los servicios y la satisfacción del cliente.
- **Transformación Digital de la compañía:**
 - ✓ Continuar impulsando el cambio cultural de Prosegur hacia una empresa ágil, tecnológica y digital.
 - ✓ Desplegar las plataformas y herramientas necesarias que simplifiquen la gestión, mejoren la experiencia del cliente, y nos permitan liderar la industria del futuro.
- **Gestión del Talento Prosegur (atraer, desarrollar y retener);**
 - ✓ Atraer, desarrollar y retener a los profesionales mejor cualificados. Para ello, Prosegur les ofrece el conocimiento y las herramientas necesarias para potenciar sus habilidades y crecer dentro de la compañía.

PROSEGUR COMPAÑÍA DE SEGURIDAD, S.A.

2. Evolución y resultados del negocio

La Sociedad ha obtenido unos resultados positivos durante el ejercicio 2017 de 830,3 millones de euros derivado del ingreso por dividendo recibido en 2017, cuya evolución con respecto al ejercicio anterior se presentan a continuación:

(Millones de euros)	2017	2016	Variación
Ventas	872,9	146,7	495%
<i>EBITDA</i>	854,8	67,8	1161%
<i>Margen</i>	97,9%	46,2%	
Amort. Inmov. Material	-0,2	-1,5	-87%
Amort. Inmov. Intangible	-3,0	-6,2	-52%
<i>EBIT</i>	851,6	60,1	1317%
<i>Margen</i>	97,6%	41,0%	
Resultados financieros	-17,4	-27,3	-36%
<i>Resultados antes de impuestos</i>	834,2	32,8	2443%
<i>Margen</i>	95,6%	22,4%	
Impuestos	-3,9	-39,8	-90%
<i>Tasa fiscal</i>	-0,47%	-121,3%	
Resultado neto	830,3	-7,0	-11961%

Los hechos más significativos reflejados en la cuenta de pérdidas y ganancias del ejercicio 2017 son los siguientes:

	Miles de euros									
	Nacional		Europa		AOA		Iberoamérica		TOTAL	
	2017	2016	2017	2016	2017	2016	2017	2016	2017	2016
Ingresos por dividendos:										
- Empresas del grupo y asociadas	829.774	-	-	46.980	-	-	-	-	829.774	46.980
- Terceros										
Ingresos por intereses de préstamos	1.697	3.655	621	1.053	-	577	527	25	2.845	5.310
Prestación de servicios:										
- Servicios generales	37.349	29.192	92	7.816	82	1.796	2.755	55.650	40.278	94.454
Total	868.820	32.847	713	55.849	82	2.373	3.282	55.675	872.897	146.744

2.1 Actividad inversora

Durante los ejercicios 2017 y 2016 las operaciones más significativas han sido las siguientes:

(1) Prosegur Global SIS ROW, S.L.U.:

- Con fecha 8 de mayo de 2015, la Sociedad constituyó la sociedad española Prosegur Global SIS ROW, S.L.U., con un capital de 3 miles de euros, desembolsado en su totalidad. Posteriormente se realizaron las siguientes aportaciones de capital a dicha sociedad:
 - ✓ Con fecha 19 de enero de 2016, la Sociedad ha acudido a una ampliación de capital mediante la aportación no dineraria del 100% de las acciones de la sociedad francesa Prosegur France, SAS por importe de 23.826 miles de euros. Los importes dados de baja ha ascendido a 43.048 miles de euros correspondientes a inversión y 1.423 miles de euros correspondientes a pasivos diferidos (Nota 16) y ha producido un impacto en reservas negativo por importe de 17.799 miles de euros (Nota 13).

PROSEGUR COMPAÑÍA DE SEGURIDAD, S.A.

- ✓ Con fecha 25 de abril de 2016, la Sociedad ha acudido a una ampliación de capital mediante la aportación no dineraria del 100% de las acciones de la sociedad portuguesa Prosegur Companhia de Segurança, Ltda., por importe de 12.554 miles de euros. El importe dado de baja ha ascendido a 5.653 miles de euros y ha producido un impacto en reservas positivo por importe de 6.901 miles de euros (Nota 13).
- ✓ Con fecha 31 de Marzo de 2017, la Sociedad ha acudido a una ampliación de capital mediante la aportación dineraria de 44.000 miles de euros, correspondientes al 100% del importe total de la ampliación, desembolsados en su totalidad (Nota 13).
- ✓ Con fecha 31 de Marzo 2017, la Sociedad ha acudido a una ampliación de capital mediante la aportación no dineraria del 100% de las acciones de la sociedad luxemburguesa Luxpai Holdo SARL por importe de 47.595 miles de euros. Los importes dados de baja han ascendido a 41.703 miles de euros correspondientes al valor contable de la inversión y ha producido un impacto en reservas positivo por importe de 5.892 miles de euros (Nota 13).

(2) Prosegur Global CIT, S.L.U.:

- Con fecha 23 de enero de 2015, la Sociedad constituyó la sociedad española Prosegur Global CIT, S.L.U. con un capital de 3 miles de euros, desembolsado en su totalidad. Posteriormente ha realizado las siguientes aportaciones de capital a dicha sociedad:
 - ✓ Con fecha 29 de febrero de 2016, la Sociedad acudió a una ampliación de capital mediante la aportación del 44,96% de las acciones de la sociedad mexicana Prosegur Seguridad Privada Logística y Gestión de Efectivo, S.A. de C.V. y el 0,03% de las acciones de la sociedad española Prosegur International CIT 1, S.L.U. por importe de 1 euro y 2 euros, respectivamente. Los importes dados de baja ascendieron a 0 euros por la inversión y 281 miles de euros por los pasivos diferidos (Nota 16) y 12 miles de euros por la inversión respectivamente, y produjo un impacto en reservas positivo por importe de 281 miles de euros y negativo de 12 miles de euros respectivamente (Nota 13).
 - ✓ Con fecha 18 de abril de 2016, la Sociedad ha acudido a la ampliación de capital de dicha compañía mediante la aportación del 5% de las participaciones de la sociedad española Armor Acquisition, S.A., por importe de 22.103 miles de euros. El importe dado de baja ha ascendido a 5.523 miles de euros y ha producido un impacto en reservas positivo por importe de 16.580 miles de euros (Nota 13).
 - ✓ Con fecha 29 de abril de 2016, la Sociedad ha acudido a la ampliación de capital de dicha compañía mediante la aportación del 80% de las participaciones de la sociedad mexicana Grupo Tratamiento y Gestión de Valores SAPI de CV, por importe de 419 miles de euros. El importe dado de baja ha ascendido a 388 miles de euros y ha producido un impacto en reservas positivo por importe de 31 miles de euros (Nota 13).
 - ✓ Con fecha 21 de julio de 2016, la Sociedad ha acudido a la ampliación de capital de dicha compañía mediante la aportación del 94,90% de las acciones de la sociedad colombiana Compañía Transportadora de Valores Prosegur de Colombia, S.A., por importe de 24.704 miles de euros, y del 99,98% de las acciones de la sociedad chilena Servicios Prosegur Ltda, por importe de 50.310 miles de euros. Los importes dados de baja han ascendido a 28.993 miles de euros de inversión y 1.000 miles de euros de pasivo diferido (Nota 16) y 1.533 miles de euros por la inversión respectivamente, y han producido un impacto en reservas negativo por importe de 3.289 miles de euros y positivo de 48.777 miles de euros respectivamente (Nota 13).
 - ✓ Con fecha 26 de julio de 2016, la Sociedad ha acudido a la ampliación de capital de dicha compañía mediante la aportación no dineraria del 100% de las acciones de la sociedad holandesa Malcoff Holdings, B.V., por importe de 610.558 miles de euros. El importe dado de baja ha ascendido a 175.136 miles de euros y ha producido un impacto en reservas positivo por importe de 435.422 miles de euros (Nota 13).

PROSEGUR COMPAÑÍA DE SEGURIDAD, S.A.

(3) Prosegur Global CIT ROW, S.L.U.:

- Con fecha 8 de mayo de 2015, la Sociedad constituyó la sociedad española Prosegur Global CIT ROW, S.L.U. con un capital de 3 miles de euros, desembolsado en su totalidad. Posteriormente se han realizado las siguientes aportaciones de capital a dicha sociedad:
 - ✓ Con fecha 25 de febrero de 2016, la Sociedad ha acudido a una ampliación de capital mediante la aportación del 100% de las acciones de la sociedad alemana Prosegur Cash Services Germany GmbH (Ex Prosegur GmbH), por importe de 50.808 miles de euros. Los importes dados de baja han ascendido a 64.917 miles de euros correspondientes a inversión y 1.942 miles de euros a pasivos diferidos (Nota 16) y ha producido un impacto en reservas negativo por importe de 12.167 miles de euros (Nota 13).
 - ✓ Con fecha 25 de abril de 2016, la Sociedad ha acudido a una ampliación de capital mediante la aportación del 33,33% de las acciones de la sociedad sudafricana SBV Services Proprietary Limited, por importe de 19.063 miles de euros. El importe dado de baja ha ascendido a 18.332 miles de euros y ha producido un impacto en reservas positivo por importe de 731 miles de euros (Nota 13).
 - ✓ Con fecha 6 de mayo de 2016, la Sociedad ha acudido a una ampliación de capital mediante la aportación mediante la aportación del 100% de las acciones de la sociedad portuguesa Prosegur Logistica e Tratamiento de Valores Portugal S.A., por importe de 14.246 miles de euros, y del 100% de la sociedad española Prosegur BPO España, S.L., por importe de 2 euros. Los importes dados de baja han ascendido a 14.806 miles de euros y 3 miles de euros respectivamente y han producido un impacto en reservas negativo por importe de 560 miles de euros y 3 miles de euros respectivamente (Nota 13).

(4) Prosegur Global Alarmas ROW, S.L.:

- Con fecha 8 de mayo de 2015, la Sociedad constituyó la sociedad española Prosegur Global Alarmas ROW, S.L.U. con un capital de 3 miles de euros, pagado en su totalidad. Posteriormente se han realizado las siguientes aportaciones de capital a dicha sociedad:
 - ✓ Con fecha 25 de abril de 2016, la Sociedad ha acudido a una ampliación de capital mediante la aportación del 100% de las acciones de la sociedad portuguesa Prosegur Alarmes Dissuasao Portugal Unipessoal, Ltda., por importe de 7.761 miles de euros. El importe dado de baja ha ascendido a 7.721 miles de euros y ha producido un impacto en reservas positivo por importe de 40 miles de euros (Nota 13).
 - ✓ Con fecha 21 de abril de 2017, la Sociedad ha acudido a la ampliación de capital de la compañía española Prosegur Global Alarmas ROW, S.L.U., mediante la aportación dineraria de 9.500 miles de euros, totalmente suscritos y desembolsados.

(5) Prosegur Global Alarmas, S.L.U.:

- Con fecha 28 de diciembre de 2016, la Sociedad ha acudido a la ampliación de capital de la compañía española Prosegur Global Alarmas, S.L.U., mediante la aportación dineraria de 33.000 miles de euros, totalmente suscritos y desembolsados.
- Con fecha 21 de abril de 2017, la Sociedad ha acudido a la ampliación de capital de la compañía española Prosegur Global Alarmas, S.L.U., mediante la aportación dineraria de 47.000 miles de euros, totalmente suscritos y desembolsados.

PROSEGUR COMPAÑÍA DE SEGURIDAD, S.A.

(6) Prosegur Cash Services Germany GmbH:

- Durante el mes de mayo de 2016, la Sociedad ha desembolsado el aumento de capital pendiente de la sociedad alemana Prosegur Cash Services Germany GmbH por importe de 2.500 miles de euros.

(7) Prosegur Ciberseguridad, S.L.U.:

- Con fecha 30 de junio de 2016, la Sociedad ha constituido la sociedad española Prosegur Ciberseguridad, S.L.U., con un capital de 3 miles de euros, desembolsado en su totalidad.
- Con fecha 31 de Marzo de 2017, la Sociedad ha adquirido mediante aportación dineraria el 100% de las acciones de la sociedad Prosegur Ciberseguridad SL por importe de 244 miles de euros.
- Con fecha 22 de Diciembre de 2017, la Sociedad ha acudido a una ampliación de capital mediante la aportación dineraria de 3.000 miles de euros correspondientes al 100% del importe total de la ampliación, desembolsados en su totalidad.

(8) Prosegur Global SIS, S.L.U.:

- Con fecha 31 de enero de 2016 la Sociedad Prosegur Global SIS, S.L.U. ha incrementado su participación en la sociedad brasileña Prosegur Sistemas de Seguranca Ltda. La Sociedad ha registrado un aumento de la inversión en Prosegur Global SIS, S.L.U. por 719 miles de euros y el correspondiente aumento de reservas (Nota 13).
- Con fecha 29 de marzo de 2016, la Sociedad acudió a una ampliación de capital mediante la aportación del 85,6028% de las acciones de la sociedad mexicana Prosegur México S de RL de CV por importe de 3.183 miles de euros, el 90% de las acciones de la sociedad argentina General Industries Argentina, S.A. por importe de 1 euro, el 95% de las acciones de la sociedad argentina Tellex, S.A. por importe de 1 euro, el 5% de las acciones de la sociedad argentina Prosegur Tecnología Argentina, S.A. por importe de 76 miles de euros y el 7,86% de las acciones de la sociedad argentina Xiden SACI por importe de 46 miles de euros. Los importes dados de baja ascendieron a 5.386 miles de euros de inversión y 3.759 miles de euros de activos diferidos (Nota 16), 0 euros, 2.879 miles de euros por la inversión, 76 miles de euros de inversión y 285 miles de euros de pasivos diferidos (Nota 16) y 46 miles de euros por la inversión respectivamente y produjeron un impacto en reservas positivo por importe de 1.557 miles de euros, positivo por 1 euro, negativo por 2.879 miles de euros, positivo de 285 miles de euros y nulo respectivamente (Nota 13).
- Con fecha 18 de abril de 2016, la Sociedad ha acudido a una ampliación de capital mediante la aportación del 8,929% de las acciones de la sociedad brasileña Prosegur Tecnologia em Sistemas de Seg Elet e Incendios, Ltda. por importe de 2 euros. El importe dado de baja ha ascendido a 14.154 miles de euros de inversión (25.688 miles de euros de coste y 11.534 miles de euros de deterioro) y 1.644 miles de euros de pasivo diferido (Nota 16) y ha producido un impacto en reservas negativo por importe de 12.510 miles de euros (Nota 13).
- Con fecha 21 de julio de 2016 la Sociedad ha vendido el 26,85% de su participación en la sociedad chilena Proseguridad, S.A. a la sociedad Prosegur Global SIS, S.L., por importe de 7.767 miles de euros, por esta transacción se ha registrado un beneficio de 1.911 miles de euros en el epígrafe resultado por deterioro y enajenación de inversiones en empresas del grupo, dando de baja la inversión por importe de 5.856 miles de euros.
- Con fecha 25 de diciembre de 2016, la Sociedad ha acudido a la ampliación de capital de la compañía española Prosegur Global SIS, S.L.U., mediante la aportación dineraria de 41.000 miles de euros, totalmente suscritos y desembolsados.
- Con fecha 21 de abril de 2017, la Sociedad ha acudido a la ampliación de capital de la compañía española Prosegur Global SIS, S.L.U., mediante la aportación dineraria de 158.400 miles de euros, totalmente suscritos y desembolsados.

PROSEGUR COMPAÑÍA DE SEGURIDAD, S.A.

(9) Prosegur Gestión de Activos, S.L.U:

- Con fecha 19 de enero de 2016, la Sociedad ha acudido a una ampliación de capital mediante la aportación del 95% de las participaciones de la sociedad francesa Prosegur Gestion d'Actifs France SCI por importe de 812 miles de euros. El importe dado de baja ha ascendido a 2.916 miles de euros y ha producido un impacto en reservas negativo por importe de 2.104 miles de euros (Nota 13).
- Con fecha 29 de febrero de 2016, la Sociedad ha acudido a la ampliación de capital mediante la aportación del 100% de las acciones de la sociedad portuguesa Prosegur Gestao de Activos Imobiliarios, S.A. por importe de 50 miles de euros. El importe dado de baja ha ascendido a 50 miles de euros por lo que no ha producido impacto en reservas.
- Con fecha 20 de septiembre de 2016, la Sociedad ha acudido a una ampliación de capital mediante la aportación del 100% de las acciones de la sociedad española Prosegur USAP International, S.L.U. y el 100% de las acciones de la sociedad española Formación, Selección y Consultoría, S.A. por importe de 637 miles de euros y 672 miles de euros, respectivamente. Los importes dados de baja han ascendido a 60 miles de euros y 120 miles de euros respectivamente, y han producido un impacto en reservas positivo por importe de 577 miles de euros y 552 miles de euros respectivamente (Nota 13).
- Con fecha 21 de abril de 2017, la Sociedad ha acudido a la ampliación de capital de la compañía española Prosegur Gestión de Activos, S.L.U., mediante la aportación dineraria de 101.000 miles de euros, totalmente suscritos y desembolsados.

(10) SBV Services Proprietary Limited:

- Con fecha 25 de febrero de 2016, la Sociedad ha adquirido el 33,33% del total de las participaciones de la sociedad sudafricana SBV Services Proprietary Limited, por importe de 320.000 miles de Rands sudafricanos (equivalente a 18.332 miles de euros) desembolsado en su totalidad.

(11) Prosegur Cash, S.A.:

- Con fecha 22 de febrero de 2016, la Sociedad ha constituido la sociedad española Prosegur Cash, S.A., con un capital de 3 miles de euros, desembolsado en su totalidad. Posteriormente ha realizado las siguientes aportaciones de capital a dicha sociedad:
 - ✓ Con fecha 6 de mayo de 2016, la Sociedad ha acudido a una ampliación de capital mediante la aportación no dineraria del 100% de las participaciones de la sociedad española Prosegur Global CIT Row, S.L.U, por importe de 176.641 miles de euros. El importe dado de baja ha ascendido a 180.005 miles de euros y ha producido un impacto en reservas negativo por importe de 3.364 miles de euros (Nota 13).
 - ✓ Con fecha 26 de julio de 2016, la Sociedad ha acudido a una ampliación de capital mediante la aportación no dineraria del 100% de las participaciones de la sociedad española Prosegur Global CIT, S.L.U, por importe de 763.904 miles de euros. El importe dado de baja ha ascendido a 820.995 miles de euros y ha producido un impacto en reservas negativo por importe de 57.091 miles de euros (Nota 13).
 - ✓ Con fecha 30 de diciembre de 2016 la Junta General de Accionistas de Prosegur Cash, S.A. acordó el reparto de un dividendo dinerario a favor de sus socios y con cargo a prima de emisión por importe total de 910.548 miles de euros, siendo exigible y pagadero a cada uno de sus socios, desde la misma fecha de su aprobación. A la Sociedad, en base a su participación en el capital del 51%, le correspondieron 464.379 miles de euros que fueron satisfechos mediante compensación de un crédito. La inversión dada de baja ascendió a 464.379 miles de euros.

Con fecha 17 de marzo de 2017, las acciones de Prosegur Cash, S.A. comenzaron a cotizar a 2 euros por acción en las Bolsas de Madrid, Barcelona, Bilbao y Valencia y su negociación se realiza a través del Sistema de Interconexión Bursátil Español (Mercado Continuo) (SIBE). El 7 de abril de 2017 se dio por concluido el periodo de estabilización (green shoe) del proceso de salida a bolsa, saliendo finalmente a cotizar el 27,5 % de las acciones totales de Prosegur Cash, S.A.

PROSEGUR COMPAÑÍA DE SEGURIDAD, S.A.

(12) Prosegur USAP International, S.L.U:

- Con fecha 29 de febrero de 2016, la Sociedad ha acudido a una ampliación de capital mediante la aportación del 100% de las participaciones de la sociedad portuguesa Prosegur ESSPP Empresa de Serviços Partilhados Unipessoal, Lda por importe de 10 miles de euros. El importe dado de baja ha ascendido a 10 miles de euros por lo que no ha producido impacto en reservas.

(13) Prosegur Companhia de Segurança Ltda:

- En Portugal, con fecha 1 de enero de 2016, se produjo la escisión de las ramas de actividad de Cash y Alarmas de Prosegur Companhia de Segurança Ltda. De este modo, resulta sucesora de la actividad de Cash, la compañía Prosegur Logística e Tratamento de Valores Portugal, S.A. y de la actividad de alarmas, la compañía Prosegur Alarmes Dissuasao Potugal Unipessoal Ltda. La Sociedad ha dado de baja la parte de la inversión en Prosegur Companhia de Segurança Ltda correspondiente a las sociedades escindidas (10.143 miles de euros) registrando la inversión en las nuevas sociedades (22.527 miles de euros) y la diferencia como un aumento en reservas (12.384 miles de euros) (Nota 13).

(14) Luxpai Holdo, S.a.r.l:

- Con fecha 30 de junio de 2016, la Sociedad como accionista único de Luxpai Holdo, S.a.r.l. ha aprobado la distribución de una parte de la prima de emisión por importe de 16.958 miles de euros y una reducción de capital con devolución de aportación al accionista por importe de 6.000 miles de euros. La inversión dada de baja ha ascendido a 22.958 miles de euros.

(15) Prosegur Assets Management, S.L.U.:

- Con fecha 24 de noviembre de 2016, la Sociedad ha constituido la sociedad española Prosegur Assets Management, S.L.U., con un capital de 3 miles de euros, desembolsado en su totalidad.
 - ✓ Con fecha 30 de noviembre de 2016, la Sociedad acudió a una ampliación de capital mediante la aportación del 49% de las acciones de la sociedad española Prosegur Cash, S.A. por importe de 523.480 miles de euros. El importe dado de baja ascendió a 460.868 miles de euros y produjo un impacto en reservas positivo por importe de 62.612 miles de euros (Nota 13).
 - ✓ Con fecha 30 de diciembre de 2016 el Socio Único de Prosegur Assets Management, S.L.U. ha decidido el reparto de un dividendo dinerario a favor del Socio Único y con cargo a prima de asunción por importe total de 446.168 miles de euros, siendo exigible y pagadero al Socio Único, desde la misma fecha de su aprobación y que ha sido satisfecha mediante compensación de un crédito. La inversión dada de baja ascendió a 446.168 miles de euros.

(16) Sociedad de Distribución Canje y Mensajería, Ltda:

- Con fecha 28 de septiembre de 2016, la Sociedad ha vendido por importe de 966.711 miles de pesos (equivalente a 1.313 miles de euros) a las sociedades Begles, S.A y Logisgroup, S.L.U., el 48,72% de las acciones que mantenía en la sociedad chilena Sociedad de Distribución Canje y Mensajería, Ltda. por importe de 1.311 miles de euros y se ha registrado un beneficio por esta transacción de 2 miles de euros en el epígrafe de resultado por deterioro y enajenaciones de inversiones en empresas del grupo.

(17) Prosegur Activa Perú, S.A.:

- Con fecha 1 de diciembre de 2016, la Sociedad ha acudido a una ampliación de capital mediante la aportación dineraria de 20.891 Soles (equivalente a 6 miles de euros), desembolsado en su totalidad.

PROSEGUR COMPAÑÍA DE SEGURIDAD, S.A.

(18) Prosegur Holding, S.A.:

- Con fecha 22 de diciembre de 2016, la Sociedad ha acudido a una ampliación de capital mediante la aportación dineraria de 22.302 miles de pesos (equivalente a 1.368 miles de euros) correspondientes al 10% del importe total de la ampliación, desembolsados en su totalidad.

(19) Prosegur Inversiones, S.A.:

- Con fecha 22 de diciembre de 2016, la Sociedad acudió a una ampliación de capital mediante la aportación dineraria de 2.478 miles de pesos (equivalente a 152 miles de euros) correspondientes al 10% del importe total de la ampliación, desembolsados en su totalidad.

(20) Compañía Ridur 2016, S.A.:

- Con fecha 31 de Marzo de 2017, la Sociedad ha adquirido el 100% de las acciones que la sociedad Juncadella Prosegur Internacional S.A. poseía de Compañía Ridur 2016, S.A por importe de 49.872 miles de euros, totalmente desembolsadas.

(21) Dognaedis Lda:

- Con fecha 30 de Abril de 2017, la Sociedad ha adquirido Prosegur Global SIS ROW, S.L mediante aportación dineraria del 100% de las acciones de la sociedad portuguesa Dognaedis Lda por importe de 1.761 miles de euros.
- Con fecha 16 de Noviembre de 2017, la Sociedad ha acudido a una ampliación de capital mediante la aportación dineraria de 1.000 miles de euros, correspondientes al 100% del importe total de la ampliación, desembolsados en su totalidad.

(22) Prosegur Servicios Administrativos, S.A.:

- Con fecha 30 de Noviembre de 2017, la Sociedad ha acudido a una ampliación de capital mediante la aportación dineraria 108 miles de euros, desembolsados en su totalidad.

(23) Prosegur Ciberseguridad SAS:

- Con fecha 31 de Marzo de 2017, la Sociedad ha adquirido a Inversiones BIV SAS, el 100% de las acciones de la sociedad Prosegur Ciberseguridad SAS por importe de 15 miles de euros.

Adicionalmente, los cambios producidos en la composición del Grupo Prosegur, del que la sociedad es dominante, durante el ejercicio 2017 han venido principalmente determinados por:

Adquisiciones:

- Con fecha 17 de febrero de 2017, Prosegur ha adquirido en Australia el 100% de la empresa Cash Services Australia Pty Limited, empresa de seguridad que presta servicios de logística de valores y gestión de efectivo. El precio de compra total ha sido de 2.998 miles de dólares australianos (contravalor a la fecha de compra: 2.171 miles de euros).
- Con fecha 14 de septiembre de 2017, Prosegur ha adquirido en España el 100% del Grupo Contesta, grupo especializado en la prestación de servicios administrativos de banca. El precio de compra total ha sido de 15.609 miles de euros
- Con fecha 1 de diciembre de 2017, Prosegur ha adquirido en Paraguay una serie de activos a Omni S.A, empresa de seguridad especializada en monitoreo de alarmas residenciales. El precio de compra total ha sido de 39.039.000 miles de guaraníes paraguayos (contravalor a la fecha de compra: 5.811 miles de euros)
- Durante el ejercicio 2017, Prosegur ha adquirido en Iberoamérica una serie de activos y empresas de seguridad que prestan servicios de logística de valores y gestión de efectivo. El precio de compra total ha sido de 32.360 miles de euros

PROSEGUR COMPAÑÍA DE SEGURIDAD, S.A.

Constituciones:

- En el mes de febrero de 2017, se ha constituido en Brasil la sociedad BIP Serviços de recepção e portaria Ltda.
- En el mes de febrero de 2017, se ha constituido en Brasil la Sociedad BIP Serviços de Vigilância Patrimonial Ltda.
- En el mes de febrero de 2017, se ha constituido en Brasil la sociedad Prosegur Holding SIS Ltda.
- En el mes de mayo de 2017, se ha constituido la sociedad Prosegur Alarm Hizmetleri Anonim Sirket
- En el mes de octubre de 2017, se ha constituido en India la sociedad SIS Prosegur Cash Logistics Private Limited.

Disoluciones:

- En el mes de octubre de 2017, se ha disuelto con liquidación en España, la sociedad Centro Informático de Servicios de Vigo, S.A.
- En el mes de diciembre de 2017, se han disuelto con liquidación en Luxemburgo las sociedades GRP Holding SARL y Prosegur Security Luxemburg SARL.
- En el mes de diciembre de 2017, se ha disuelto en Alemania la sociedad Prosegur GmbH & Co KG.

Fusiones y escisiones:

- En el mes de octubre de 2017, se ha formalizado en Perú la fusión por absorción de Servicios de Efectivo de Perú, S.A., por parte de Compañía de Seguridad Prosegur, S.A.
- En el mes de noviembre de 2017, se ha formalizado en Argentina la fusión por absorción de TC Interplata, S.A., por parte de Transportadora de Caudales Juncadella, S.A.
- En el mes de diciembre de 2017, se ha formalizado en Brasil la escisión de la rama de actividad de Seguridad de Prosegur Brasil S.A. Transportadora de Valores e Segurança a favor de Segurpro Vigilância Patrimonial S.A.
- En el mes de diciembre de 2017, se ha formalizado en Alemania la fusión por absorción de la sociedad alemana Prosegur Investments Verwaltungs GmbH , por parte de Prosegur GmbH & Co KG

2.2 Inversiones

Las inversiones de la Sociedad son analizadas en todos los casos por las correspondientes áreas técnicas y operativas y por el departamento de control de gestión, que estiman y analizan su importancia estratégica, el plazo y la rentabilidad como requisito previo a su aprobación. Posteriormente se remite al Comité de Inversiones, que finalmente decide si procede realizar la inversión. Las inversiones superiores a 0,6 millones de euros son remitidas para su aprobación a la Comisión Ejecutiva.

Durante el ejercicio 2017 se han dotado 3,2 millones de euros en concepto de amortización (2016: 7,7 millones de euros). Corresponden a inmovilizado material 0,2 millones de euros (2016: 1,5 millones de euros) y a inmovilizado intangible 3,0 millones de euros (2016: 6,2 millones de euros).

A lo largo del ejercicio 2017 se han realizado inversiones en inmovilizado material por importe de 13,2 millones de euros (2016: 1,2 millones de euros). Adicionalmente, se han realizado inversiones en el inmovilizado intangible por importe de 36,0 miles de euros (2016: 7,4 millones de euros).

2.3 Personal

La plantilla de la compañía, ha cerrado el ejercicio 2017 con 30 personas. A cierre del ejercicio 2016, la plantilla de la compañía ascendía a 12 personas.

2.4 Medioambiente

Al cierre del ejercicio 2017 la Sociedad no tiene contingencias medioambientales, ni reclamaciones judiciales, ni ingresos ni gastos por este concepto.

PROSEGUR COMPAÑÍA DE SEGURIDAD, S.A.

3. Liquidez y recursos de capital

3.1 Liquidez

En un contexto en el que todavía se mantiene una relativa restricción del crédito, durante el ejercicio 2017, Prosegur continúa con la formalización de operaciones estratégicas de financiación que tienen por objeto la optimización de la deuda financiera, el control de los ratios de endeudamiento y el cumplimiento de los objetivos de crecimiento.

3.2 Recursos de capital

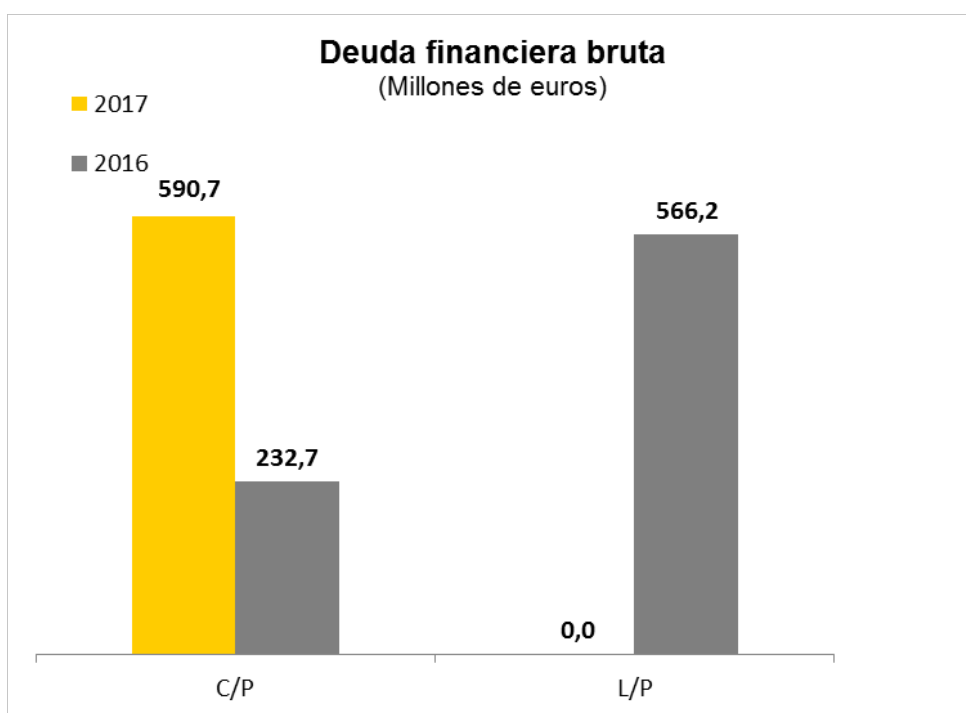
La estructura de la deuda financiera está determinada por los siguientes contratos:

- El 2 de abril de 2013 se emitieron bonos simples por importe nominal de 500 millones de euros, con vencimiento en 2018. Los bonos devengan un cupón del 2,75% anual pagadero por anualidades vencidas y cotizan en el Irish Stock Exchange. La cotización en el mercado a 31 de diciembre de 2017 es del 0,40%.
- Con fecha 12 de junio de 2014, Prosegur contrató una nueva operación de financiación sindicada en la modalidad de crédito por importe de 400.000 miles de euros a un plazo de cinco años con el objeto de aplazar los vencimientos de parte de la deuda de Prosegur. Con fecha 18 de marzo de 2015 se realizó una novación del crédito sindicado por el cual principalmente se modificaba su vencimiento, posponiéndose hasta el 18 de marzo de 2020. Con fecha 10 de febrero de 2017 esta operación de financiación sindicada en la modalidad de crédito ha sido cancelada.

El 10 de febrero de 2017, Prosegur contrató una operación de financiación sindicada en la modalidad de crédito por importe de 200.000 miles de euros a un plazo de cinco años con el objeto dotar de liquidez a la compañía en el largo plazo. A 31 de diciembre de 2017, no hay saldo dispuesto de este crédito.

No existe deuda financiera bruta a largo plazo en el ejercicio 2017 (2016: 566,2 millones de euros).

La evolución de la estructura de la deuda financiera bruta por vencimientos de corto y largo plazo, presenta la siguiente distribución:



El coste medio de la deuda financiera del ejercicio 2017 ha sido del 2,60% (2016: 1,86%).

PROSEGUR COMPAÑÍA DE SEGURIDAD, S.A.

La siguiente tabla muestra los vencimientos de las obligaciones contractuales a 31 de diciembre de 2017:

	Miles de euros				Total
	Menos de 1 año	Entre 1 y 2 años	Entre 2 y 5 años	Mas de 5 años	
31 de diciembre de 2017	590.727	-	-	-	590.727
31 de diciembre de 2016	232.662	-	566.202	-	798.864

3.3 Análisis de obligaciones contractuales y fuera de balance

En la Nota 18 de las Cuentas Anuales se exponen los importes de pagos mínimos futuros derivados de contratos de arrendamiento operativos por tramos de vencimiento.

4. Principales riesgos e incertidumbres

Las actividades de la Sociedad están expuestas a riesgo de tipo de cambio, riesgo de tipo de interés y riesgo de precios, riesgo de crédito, y riesgo de liquidez. El objetivo del programa de gestión de riesgos global de la Sociedad se centra en reducir estos riesgos a través de una variedad de métodos, incluyendo el uso de instrumentos financieros.

La gestión de estos riesgos es identificada, propuesta y ejecutada por el Departamento de Tesorería que es quien identifica, propone y ejecuta con arreglo a políticas aprobadas por la Comisión Ejecutiva de la Sociedad.

4.1 Concentraciones de clientes

El Grupo del que la Sociedad es sociedad dominante, no tiene concentraciones significativas de clientes.

4.2. Riesgos financieros

La Sociedad opera principalmente en el ámbito nacional, no obstante el Grupo, del que es sociedad dominante, opera en el ámbito internacional y, por lo tanto, la Sociedad está expuesta a riesgo de tipo de cambio por operaciones con divisas con filiales extranjeras y por activos y pasivos contratados en moneda extranjera con terceros.

Dado que la Sociedad, como sociedad dominante del Grupo Prosegur, ha definido una estrategia de permanencia a largo plazo en los mercados exteriores en los que está presente, se adoptan la política de no cubrir las inversiones sobre el patrimonio neto invertido en los países, asumiendo el riesgo de conversión al euro de los activos y pasivos denominados en dichas divisas extranjeras.

4.1.1 Riesgo de mercado

Riesgo de tipo de interés de los flujos de efectivo y del valor razonable

La Sociedad está expuesta al riesgo de tipo de interés debido a los activos y pasivos monetarios que mantiene en su balance.

Al cierre del ejercicio 2017 no existen posiciones significativas en activos de inversión financiera a tipo de interés variable o fijo. La Sociedad analiza su exposición al riesgo de tipo de interés de forma dinámica.

Se realiza una simulación de varios escenarios teniendo en cuenta la refinanciación, renovación de las posiciones actuales, financiación alternativa y cobertura. En función de estos escenarios, la Sociedad calcula el efecto sobre el resultado de una variación determinada del tipo de interés. Los escenarios únicamente se llevan a cabo para los pasivos que representan las posiciones más relevantes que soportan un interés variable.

PROSEGUR COMPAÑÍA DE SEGURIDAD, S.A.

Riesgo de tipo de cambio

La diversidad de riesgos a que está expuesta la Sociedad ha conllevado una política cada vez más activa en el mercado de derivados con la finalidad de limitar tal exposición, aunque la Sociedad a 31 de diciembre de 2017 no tiene contratadas estructuras de cobertura con instrumentos derivados.

4.2.2 Riesgo de crédito

La Sociedad no tiene concentraciones significativas de riesgo de crédito.

4.2.3 Riesgo de liquidez

Una gestión prudente del riesgo de liquidez implica el mantenimiento de suficiente efectivo y valores negociables, así como la disponibilidad de financiación a corto, medio y largo plazo mediante un importe suficiente de facilidades de crédito comprometidas para poder alcanzar los objetivos de negocio de la Sociedad de una manera segura, eficiente y a tiempo. El Departamento de Tesorería tiene como objetivo mantener la liquidez y disponibilidad suficientes para garantizar la operativa del negocio de la Sociedad.

A continuación se detalla la información requerida por la Disposición adicional tercera de la Ley 15/2010, de 5 de julio (modificada a través de la Disposición final segunda de la Ley 31/2014, de 3 de diciembre) preparada conforme a la Resolución del ICAC de 29 de enero de 2016, sobre la información a incorporar en la memoria de las cuentas anuales en relación con el periodo medio de pago a proveedores en operaciones comerciales.

5 Periodo medio de pago a proveedores

El periodo medio de pago a proveedores en el ejercicio 2017 ha sido de 53 días (2016: 84 días)

6 Circunstancias importantes ocurridas tras el cierre del ejercicio

Durante el mes de enero de 2018, Invesco Limited ha reducido su posición accionarial a menos de un 1% de la composición accionarial de Prosegur.

Con fecha 8 de febrero de 2018, se ha realizado una emisión de bonos simples por importe nominal de 700.000 miles de euros con vencimiento 8 de febrero de 2023. Los bonos cotizan en el mercado secundario, en el Irish Stock Exchange. Devengan un cupón del 1,00% anual pagadero por anualidades vencidas.

7 Información sobre la evolución previsible de la entidad

La Sociedad, como sociedad dominante del Grupo, se ve afectada por las previsiones de evolución de cada una de las regiones que componen el Grupo.

Las previsiones para 2018 son optimistas. Si bien no se esperan mejorías significativas en los aspectos macroeconómicos de ambas regiones, y existe una cierta posibilidad de mayor deterioro de las principales monedas Iberoamérica, el Peso Argentino y el Real Brasileño, parece que la estabilización positiva de la mayoría de las economías iberoamericanas y la sostenibilidad, aunque débil, de las mejoras económicas en Europa, pueden perfilar un año de mantenimiento o incremento del ritmo de crecimiento de la rentabilidad.

Prosegur continuará reforzando los procedimientos de control interno que garantizan la eficiencia en los diferentes negocios, el mantenimiento y control de la disciplina financiera del grupo y el refuerzo de las políticas de control corporativas orientadas a un mayor control de la rentabilidad por línea de negocio y un mayor foco por parte de los países en el crecimiento orgánico vía nuevos productos de mayor margen. Este exhaustivo nivel de control y optimización interno permitirá mejoras y crecimientos en la generación de caja en 2018, continuando la trayectoria ya iniciada en años anteriores.

Por otra parte, durante 2018 y los siguientes años, Prosegur proyectará una fuerte intensificación del crecimiento en el negocio de las alarmas.

Dotando a esta actividad de un enfoque puro de negocio tipo B2C ("business to consumer", o negocio orientado directamente al consumidor) y apoyando esta estrategia comercial y de marketing con un potente conjunto de productos orientados a proporcionar servicios de valor añadido perceptibles y valorables por parte del cliente.

El negocio de las alarmas residenciales y de pequeños negocios, recibirá en los próximos años un fuerte impulso en forma de inversión adicional tanto en fuerza comercial y publicidad, como en capacidad de prestación de servicios, para poder así, situar a Prosegur dentro del grupo de los mayores operadores mundiales de este negocio específico,

PROSEGUR COMPAÑÍA DE SEGURIDAD, S.A.

con la ventaja adicional que aportan las otras líneas de negocio que pueden complementar y apoyar la venta de las alarmas transformándolas de un servicio básico a una solución de seguridad muy especializada para pequeños comercios – incluyendo la gestión de la recaudación – o un servicio asistencial para familias, pasando por servicios de geolocalización, domótica avanzada y un largo etcétera de posibilidades.

Dentro de los países de la región Iberoamérica, se estima que las monedas de los principales países tienen todavía un cierto recorrido de depreciación en el año 2018, en línea con lo visto en la última mitad de 2017. Este impacto negativo ya previsto será contrarrestado por el potencial desarrollo de la región y la capacidad de Prosegur de fidelizar a sus clientes y ofrecerles los mejores servicios.

Los excelentes resultados obtenidos en el pasado por los equipos comerciales de la región Iberoamérica en relación a la capacidad de transferir incrementos de precios a los clientes en un entorno económico que se encuentra en un proceso progresivo de maduración, permite tener optimismo para el ejercicio 2018.

Gracias a la experiencia desarrollada en cada uno de estos mercados a través de los años, Prosegur ha desarrollado un modelo de negocio exitoso en cualquier entorno económico que permitirá mantener los márgenes e incluso incrementarlos.

En este sentido, la rentabilidad del negocio de Seguridad en la región Iberoamérica continuará con el recorrido al alza mostrado durante 2017 beneficiándose de la recuperación de Brasil que se espera esté en rentabilidades positivas durante el año.

Por su parte, el entorno económico de Europa presenta un perfil similar al de 2017 que impulsará suavemente el crecimiento del negocio y, sobre todo, continuará mejorando la rentabilidad.

Prosegur seguirá mostrando la excelente capacidad de adaptación a la situación y al igual que pudo minimizar el impacto de la fuerte contracción y consolidación del sistema bancario en España y Portugal, espera poder aprovechar la incipiente situación favorable para ser el primer proveedor en Europa de servicios avanzados de outsourcing bancario y soluciones integrales de seguridad.

Para ello se incorporan nuevos servicios de monitorización remota de seguridad como es el nuevo Centro de Monitorización de Ciberseguridad que ya está operando para clientes de varios países, o los nuevos servicios de externalización de procesos de BackOffice bancario.

Se han construido unos cimientos sólidos para afrontar los años venideros en los que se prevé una tendencia positiva en los márgenes y la consecución de índices de crecimiento razonables.

Asia-Pacífico, y potencialmente otras geografías adicionales, pueden suponer la puerta de entrada a mercados con alto potencial de crecimiento y la diversificación de los riesgos y oportunidades. Prosegur pretende aprovechar óptimamente las fuertes perspectivas de crecimiento que presenta esta región para la industria de la seguridad privada. Y para ello seguirá enfocando su actividad de crecimiento inorgánico en esta zona, aprovechando la excelente plataforma construida en los últimos años y la enorme experiencia en operaciones corporativas acumulada. Buscando nuevas oportunidades para introducir las otras líneas de negocio y desarrollar también el mercado de las alarmas.

Con la excelente capacidad de financiación actual a bajo coste y el bajo nivel actual de apalancamiento de la compañía, Prosegur se encuentra en una posición óptima para continuar con el proyecto de crecimiento inorgánico sin comprometer el nivel y los ratios que miden el nivel de deuda.

Como conclusión, Prosegur se enfrenta a interesantes retos de crecimiento en los próximos ejercicios, que abarcan el cumplimiento de las expectativas de mantener la tendencia de recuperación de los márgenes en Europa y sostener la rentabilidad en Iberoamérica a pesar del entorno macro adverso.

La empresa cuenta con excelentes palancas de crecimiento; La mejor plataforma existente en el mundo para el transporte de fondos, con una presencia dominante en mercados emergentes no igualada por ningún competidor; el conjunto de soluciones integrales de seguridad más innovador apoyado en una cartera de clientes de altísima calidad en todos los países y la solvencia y solidez financiera óptimas para abarcar estos desafíos. Y, si bien los próximos años serán años más enfocados a la rentabilidad y el crecimiento orgánico, Prosegur seguirá consolidando su posición de líder, ganando cuota de mercado y reforzando su imagen de referente mundial de la seguridad más avanzada.

PROSEGUR COMPAÑÍA DE SEGURIDAD, S.A.

8 Actividades de I+D+i

Los importantes proyectos desarrollados en los últimos años permiten diferenciar la calidad de los servicios de seguridad que ofrece el Grupo Prosegur, del que la sociedad es dominante, y muestran su compromiso con la innovación y la excelencia del servicio.

Entre los proyectos recientemente concluidos con éxito o que se encuentran en la actualidad en proceso de desarrollo, cabe destacar los siguientes:

Seguridad

La compañía ha desarrollado un dron de vigilancia capaz de volar autónomamente en interiores. El software propio permite una navegación autónoma, basada en un nuevo algoritmo, sensores de altura y un escáner láser. Este es un servicio que se ofrece en exclusiva en España y que cuenta con un desarrollo tecnológico propio. Es resultado de la apuesta de Prosegur por la innovación y la mejora tecnológica de sus servicios de seguridad.

Alarmas

Se ha presentado en España el primer servicio de teleasistencia móvil, que consiste en una alarma con servicio de teleasistencia para personas mayores o con discapacidad, capaz de poner en contacto en tiempo real al usuario con los servicios médicos. El nuevo sistema de ayuda, denominado 'Prosegur Siempre Contigo', está dirigido a personas mayores o con necesidades de atención especial y a sus familiares. El dispositivo, operativo 24 horas al día – 365 días al año, permite geolocalizar por GPS la posición exacta del usuario, los recorridos que realiza, detectar caídas o inactividad tras 48 horas y avisa de manera automática a familiares y servicios médicos en caso de necesidad.

El servicio dispone, también, de un sistema de seguimiento del estado del usuario, con llamadas de control cada 15 días, y puede ser utilizado como un móvil para llamar al Centro de Atención de Prosegur y a otros dos números de teléfono que designe el usuario.

Adicionalmente, se está reforzando la plataforma Smart de la actividad de alarmas, con un sistema a distancia de apertura y cierre de cerraduras electrónicas.

Cash

Prosegur Cash ha impulsado el desarrollo de una plataforma informática que da soporte a la actividad de AVOS (Added Value Outsourcing Services). Este entorno combina herramientas de control de procesos, que permiten adaptarse a las necesidades del cliente, con canales digitales y herramientas de gestión documental. Adicionalmente, la compañía ha seguido fomentando el desarrollo de nuevas soluciones de automatización de efectivo (MAEs) con especial énfasis en el front-office de comercios. Así mismo, la compañía ha automatizado el control y mejorado sus soluciones de fecha valor en las que el efectivo ingresado en la máquina está disponible en la cuenta del retailer independientemente de su recogida.

9 Adquisición y enajenación de acciones propias

A 31 de diciembre de 2017, la sociedad mantiene 18.627.835 acciones en autocartera (2016: 18.694.870 acciones) que representan el 3,02% del capital social (2016: 3,03%), y cuyo importe está valorado en 53,1 millones de euros (2016: 53,3 millones de euros).

PROSEGUR COMPAÑÍA DE SEGURIDAD, S.A.

10 Medidas alternativas del rendimiento (Alternative Performance Measures)

Para cumplir con las Directrices del ESMA sobre APMs, Prosegur presenta esta información adicional que favorecerá la comparabilidad, fiabilidad y comprensión de su información financiera. La Compañía presenta sus resultados de acuerdo con la normativa contable generalmente aceptada (NIIF), no obstante, la Dirección considera que ciertas Medidas Alternativas de Rendimiento proporcionan información financiera adicional útil que debería ser considerada a la hora de evaluar su rendimiento. La Dirección utiliza adicionalmente estos APM's en la toma de decisiones financieras, operativas y de planificación, así como para evaluar el rendimiento de la Compañía. Prosegur proporciona aquellas APM's consideradas apropiadas y útiles para la toma de decisiones de los usuarios y considera firmemente que representan la imagen fiel de su información financiera.

APM	Definición y cálculo	Finalidad
CAPEX	El Capex (<i>Capital Expenditure</i>), es el gasto que una empresa realiza en bienes de equipo y que genera beneficios para una compañía, bien sea a través de la adquisición de nuevos activos fijos, o bien a través de un aumento en el valor a los activos fijos ya existentes. En el CAPEX se incluye tanto las altas de inmovilizado material como las altas de aplicaciones informáticas del inmovilizado intangible.	El CAPEX es un indicador importante del ciclo de vida en el que la empresa se encuentra en un momento determinado. Cuando la empresa crece de manera rápida, el CAPEX será superior a las depreciaciones del activo fijo, lo que indica que el valor de los bienes de equipo está aumentando rápidamente. Por el contrario, cuando el CAPEX es similar a las depreciaciones o, incluso, inferior, es un claro signo de que la empresa se está descapitalizando, y puede ser un síntoma de un claro declive de la compañía.
Margen EBIT	El Margen EBIT se calcula dividiendo el resultado de explotación de la compañía entre la cifra total de ingresos ordinarios.	El margen EBIT proporciona la rentabilidad obtenida sobre los ingresos ordinarios totales devengados.
Deuda Financiera Neta	La Compañía calcula la deuda financiera neta como la suma de los pasivos financieros corrientes y no corrientes (incluyendo otras cuentas a pagar no bancarias correspondientes a pagos diferidos por M&A y pasivos financieros con empresas del grupo) menos caja y equivalentes, menos inversiones corrientes en empresas del grupo y menos otros activos financieros corrientes.	La deuda neta proporciona la deuda bruta menos la caja en términos absolutos de una sociedad.
EBITA	El EBITA se calcula a partir del resultado consolidado del ejercicio sin incorporar los resultados después de impuestos de las actividades interrumpidas, los impuestos sobre las ganancias, los ingresos o costes financieros ni las depreciaciones del Fondo de Comercio ni la amortización del inmovilizado intangible, pero incluyendo la amortización de las aplicaciones informáticas.	El EBITA proporciona un análisis de las ganancias antes de intereses, carga fiscal y amortización de intangibles.
EBITDA	El EBITDA se calcula a partir del resultado consolidado del ejercicio de una empresa, sin incorporar los resultados después de impuestos de las actividades interrumpidas, los impuestos sobre las ganancias, los ingresos o costes financieros ni los gastos de amortización ni depreciaciones de fondo de comercio.	La finalidad del EBITDA es obtener una imagen fiel de lo que la empresa está ganando o perdiendo en su negocio propiamente dicho. El EBITDA excluye las variables no relacionadas con caja que pueden variar significativamente de una compañía a otra dependiendo de las políticas contables aplicadas. La amortización es una variable no monetaria y por lo tanto de interés limitado para los inversores.

La reconciliación de las medidas alternativas del rendimiento (Alternative Performance Measures) es como sigue:

PROSEGUR COMPAÑÍA DE SEGURIDAD, S.A.

CAPEX (En millones de Euros)	31.12.2017	31.12.2016
Otras instalaciones y mobiliario	0,0	0,7
Otro inmovilizado material	13,2	0,5
Altas de inmovilizado material	13,2	1,2
Altas de aplicaciones informáticas	0,0	0,5
Total CAPEX	13,2	1,7

Margen EBIT (En millones de Euros)	31.12.2017	31.12.2016
EBIT	851,6	60,1
Ingresos ordinarios	872,9	146,7
Margen EBIT	97,6%	41,0%

Deuda Financiera Neta (En millones de Euros)	31.12.2017	31.12.2016
Pasivos financieros (A)	667,7	837,7
Efectivo y equivalentes (B)	(104,9)	(492,4)
Menos: Otros activos financieros corrientes (C)	(490,3)	-
Total Deuda Financiera Neta (A+B+C)	72,5	345,4
Menos: otras deudas no bancarias (D)	(77,0)	(38,9)
Total Deuda Financiera Neta (excluidas otras deudas no bancarias referentes a pagos aplazados de M&A) (A+B+C+D)	(4,5)	306,5

EBITA (En millones de Euros)	31.12.2017	31.12.2016
Resultado del ejercicio	830,3	(7,0)
Impuestos sobre las ganancias	3,9	39,9
Costes financieros netos	17,4	27,2
Amortizaciones	3,0	6,2
EBITA	854,6	66,3

EBITDA (En millones de Euros)	31.12.2017	31.12.2016
Resultado del ejercicio	830,3	(7,0)
Impuestos sobre las ganancias	3,9	39,9
Costes financieros netos	17,4	27,2
Amortizaciones y deterioros	3,2	7,7
EBITDA	854,8	67,8

PROSEGUR COMPAÑÍA DE SEGURIDAD, S.A.

11 Otra información relevante

Información bursátil

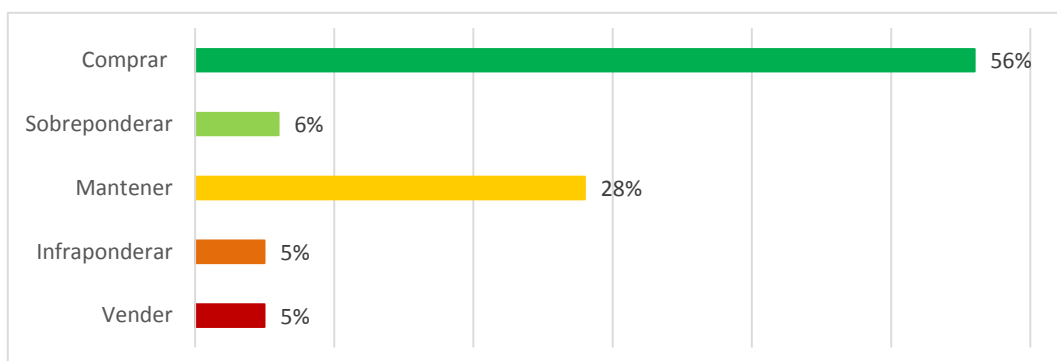
Prosegur centra sus esfuerzos en la creación de valor para los accionistas. La mejora de los resultados y la transparencia, así como el rigor y credibilidad, orientan la actuación de la Compañía.

La política de relación con accionistas e inversores de Prosegur tiene como objetivo establecer una comunicación directa, personal y estable en el tiempo. La Compañía mantiene un vínculo estrecho con sus accionistas, inversores particulares e institucionales, y con los principales analistas bursátiles, a quienes proporciona información detallada de manera continua.

Para cumplir con este compromiso de transparencia, Prosegur utiliza múltiples canales de comunicación a su disposición, como la webcast que cada trimestre se celebra con motivo de la comunicación de resultados o la creación del Investors Newsletter, que se suma a la publicación de otros boletines informativos con contenido de interés específico para la comunidad de inversión.

Cobertura de analistas

A cierre de 2017, de un total de 19 analistas que cubren la acción de Prosegur, tan solo 2 de ellos (el 10%) tenían una valoración negativa y recomendaban la venta, 6 de ellos mantenían una recomendación neutral y 11 recomendaban la compra.



El 31 de diciembre de 2017, el precio de la acción de Prosegur ha cerrado en los 6,55 euros por acción. Durante el año, la cotización de la compañía ha experimentado un crecimiento del 8,62%.

Principales Accionistas

La estructura accionarial de Prosegur refleja su solidez y estabilidad.

A 31 de diciembre de 2017, el 67,25% del capital de la compañía estaba en manos de accionistas significativos. El 32,75% restante era capital flotante.

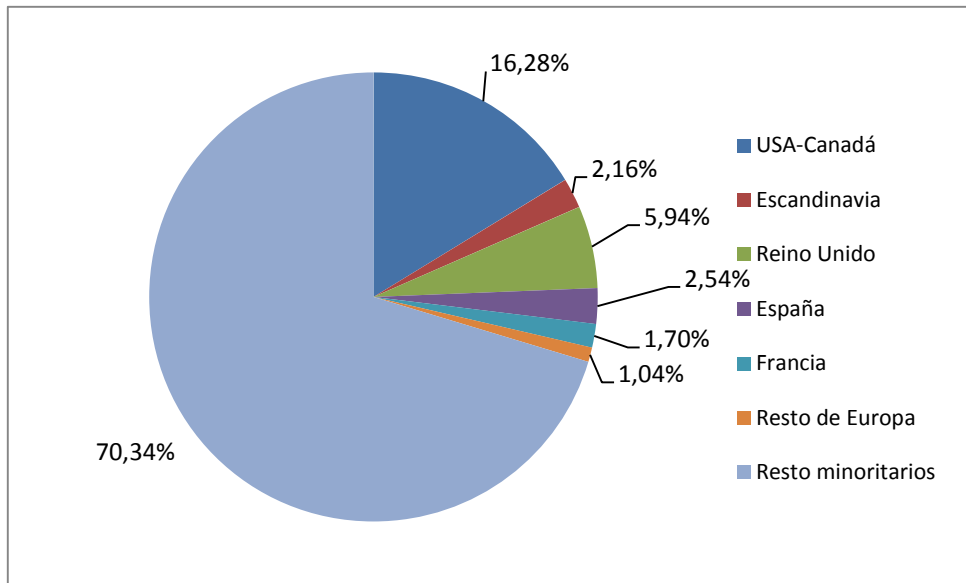
La fuerte presencia del accionariado en el Consejo de Administración permite a los órganos de dirección, definir las líneas estratégicas y tomar las decisiones en consonancia con los intereses de todos los accionistas. Este sólido y estable accionariado de relevancia, compuesto en gran parte por accionistas significativos e inversores institucionales, otorga a Prosegur las condiciones idóneas para desarrollar su proyecto y lograr sus objetivos.

Distribución geográfica del capital flotante

A nivel internacional, y dado su potencial de crecimiento, Prosegur ha contado siempre con una gran aceptación entre los inversores. Por este motivo, su masa accionarial cuenta con inversores extranjeros que representan una parte muy significativa de su capital flotante.

PROSEGUR COMPAÑÍA DE SEGURIDAD, S.A.

Durante 2017 ha habido un ligero aumento en la participación en EEUU, mientras que en Reino Unido y Francia el aumento ha sido bastante más notable. Francia ha aumentado su participación un 83,1%. Esto ha sido un resultado directo de la creciente actividad de IR y Marketing en estas regiones, la cual ha sido muy bien recibida. Este año sin embargo, se ha reducido el accionariado en Escandinavia aunque cabe destacar que en Suecia y Noruega se encuentra el 2,16% de nuestro capital social. La distribución geográfica de nuestro accionariado mantiene el mismo ratio aproximado que en años anteriores, con EEUU a la cabeza de la participación accionarial.



PROSEGUR COMPAÑÍA DE SEGURIDAD, S.A.

DECLARACIÓN DE RESPONSABILIDAD DEL INFORME FINANCIERO ANUAL DEL EJERCICIO 2017

Los miembros del Consejo de Administración de Prosegur Compañía de Seguridad, S.A. declaran que, hasta donde alcanza su conocimiento, las cuentas anuales individuales correspondientes al ejercicio 2017, formuladas en la reunión del día 27 de febrero de 2018, elaboradas con arreglo a los principios de contabilidad aplicables, ofrecen la imagen fiel del patrimonio, de la situación financiera y de los resultados de Prosegur Compañía de Seguridad, S.A., y que el informe de gestión individual incluye un análisis fiel de la evolución y los resultados empresariales y de la posición de Prosegur Compañía de Seguridad, S.A. junto con la descripción de los principales riesgos e incertidumbres a que se enfrentan.

En Madrid, a 27 de febrero de 2018.

Dña. Helena Irene Revoredo Delvecchio
Presidente

D. Isidro Fernández Barreiro
Vicepresidente

D. Christian Gut Revoredo
Consejero Delegado

D. Fernando D'Ornellas Silva
Consejero

Dña. Chantal Gut Revoredo
Consejera

D. Ángel Duráñez Adeva
Consejero

D. Fernando Vives Ruiz
Consejero

D. Eugenio Ruiz-Gálvez Priego
Consejero

PROSEGUR COMPAÑÍA DE SEGURIDAD, S.A.

RESPONSABILIDAD DE LOS ADMINISTRADORES SOBRE LAS CUENTAS ANUALES

Las cuentas anuales de Prosegur Compañía de Seguridad, S.A. son responsabilidad de los Administradores de la entidad y han sido preparadas de acuerdo con principios contables generalmente aceptados en España.

Los Administradores son responsables por la integridad y la objetividad de las cuentas anuales, incluyendo las estimaciones y juicios reflejados en ellos y satisfacen esta responsabilidad principalmente con el establecimiento y mantenimiento de sistemas contables y otra normativa, adecuadamente soportada por controles internos contables. Estos controles han sido diseñados para suministrar una razonable seguridad de que los activos de la entidad están protegidos, que las transacciones son ejecutadas de acuerdo con las autorizaciones y normas previstas por la dirección y que los registros contables son fiables a los efectos de la preparación de las cuentas anuales. Los mecanismos automáticos de corrección y control son también parte relevante del entorno de control, en la medida que adoptan acciones correctivas cuando se identifican deficiencias. No obstante, un sistema efectivo de control interno, con independencia de la perfección con la que esté diseñado, tiene limitaciones inherentes, incluyendo la posibilidad de eludir o cancelar los controles y, en consecuencia, pueden solamente suministrar una seguridad razonable en relación con la preparación de las cuentas anuales y la protección de los activos. En cualquier caso, debido al cambio en las condiciones, la efectividad de los sistemas de control interno puede variar a lo largo del tiempo.

La entidad ha evaluado su sistema de control interno al 31 de diciembre de 2017. De acuerdo con dicha evaluación, los Administradores entienden que los controles internos contables en uso suministran una razonable seguridad de que los activos de la entidad están protegidos, que las transacciones son ejecutadas de acuerdo con las autorizaciones de la Dirección, y que los registros financieros son fiables para el propósito de la preparación de las cuentas anuales.

Los auditores independientes son nombrados anualmente por la Junta General de Accionistas para auditar las cuentas anuales, de acuerdo con normas técnicas de auditoría de cuentas y su informe, sin salvedades, se incluye separadamente. Sus trabajos de auditoría, así como los trabajos llevados a cabo por los servicios internos de la entidad, incluyen una revisión de los controles internos contables y pruebas selectivas de las transacciones. Los equipos directivos de la entidad se reúnen regularmente con los auditores independientes y con los servicios internos, para revisar las materias relacionadas con la preparación de información financiera, los controles internos contables y otros aspectos relevantes de la auditoría.

D. Antonio Rubio Merino
Director Económico Financiero