

Presentación de Resultados 1Q 2019



Principales eventos del periodo

Ventas



Excelente crecimiento en moneda local de todas las líneas de negocio

Caja



Continúa la **tendencia positiva** en generación de **caja** de los últimos trimestres

Ciber Seguridad



Integración de **Ciberseguridad** en una nueva marca

Cipher
a PROSEGUR company

Nuevos Mercados



Inicio completo de **operaciones** de **Seguridad en USA** con toda la plataforma de servicios

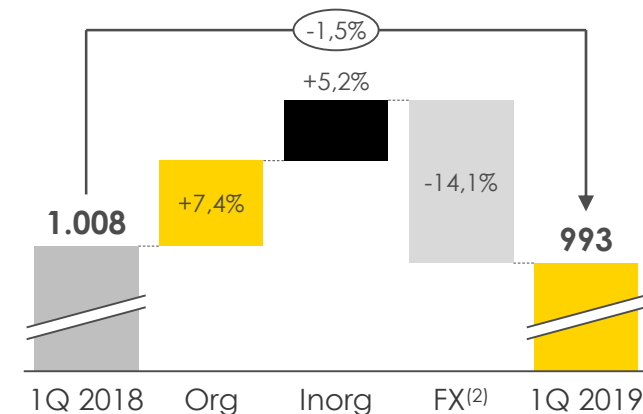
Eficiencia



Lanzamiento de las principales inversiones en **Transformación Digital**

Cuenta de resultados

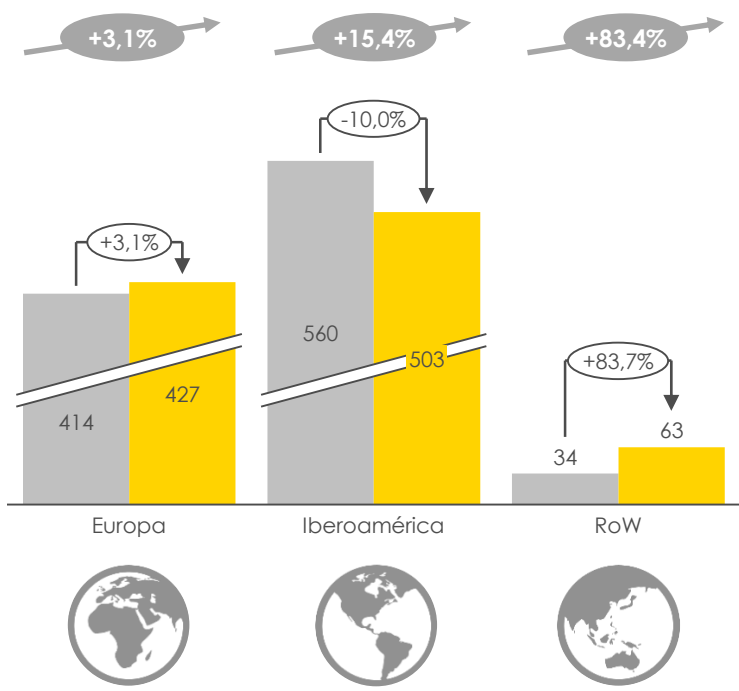
Resultados Consolidados	1Q 2018	1Q 2019 ⁽¹⁾	% Variación
Ventas	1.008	993	(1,5)%
EBITDA	133	116	(13,1)%
Margen	13,2%	11,7%	
Amortización	(28)	(43)	
EBITA	105	73	(30,5)%
Margen	10,4%	7,4%	
Depreciación intangibles	(6)	(6)	
EBIT	99	67	(32,4)%
Margen	9,9%	6,8%	
Resultado financiero	(0)	(14)	
Resultado antes de Impuestos	99	53	(46,2)%
Margen	9,8%	5,4%	
Impuestos	(36)	(23)	
Tasa fiscal	36,6%	43,2%	
Resultado Neto	63	30	(51,8)%
Intereses minoritarios	17	9	
Resultado Neto Consolidado	46	22	(52,6)%
Beneficio básico por acción (Euros por acción)	0,08	0,04	



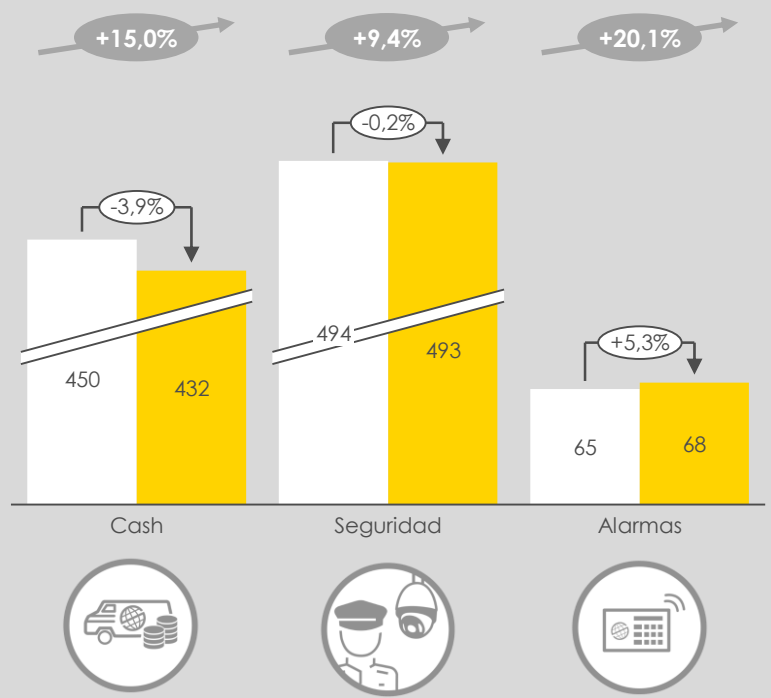
- Excelente crecimiento en moneda local **superior al 12%**
- **Rentabilidad** en euros impactada por **Australia, M&A** y efecto contable **IAS 21&29**

Ventas consolidadas, por Región y Negocio

Ventas por Región



Ventas por Negocio

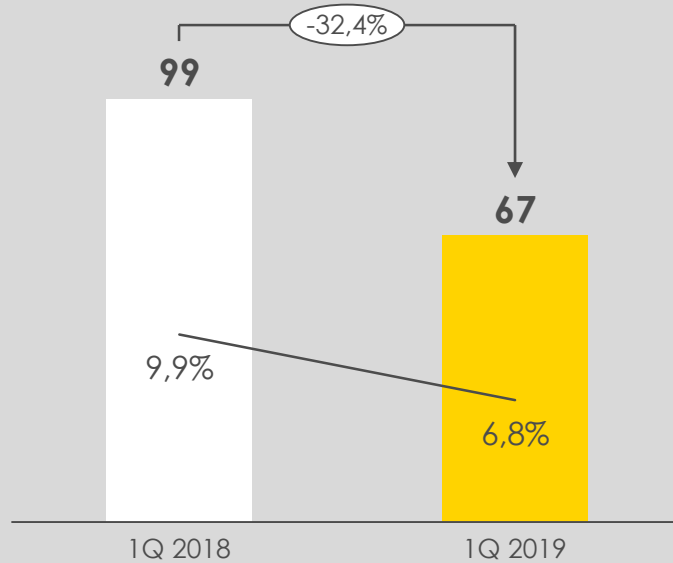


% Crecimiento en Moneda Local ⁽¹⁾ ■ 1Q 2018
% Crecimiento en Euros ■ 1Q 2019

■ 1Q 2018
■ 1Q 2019

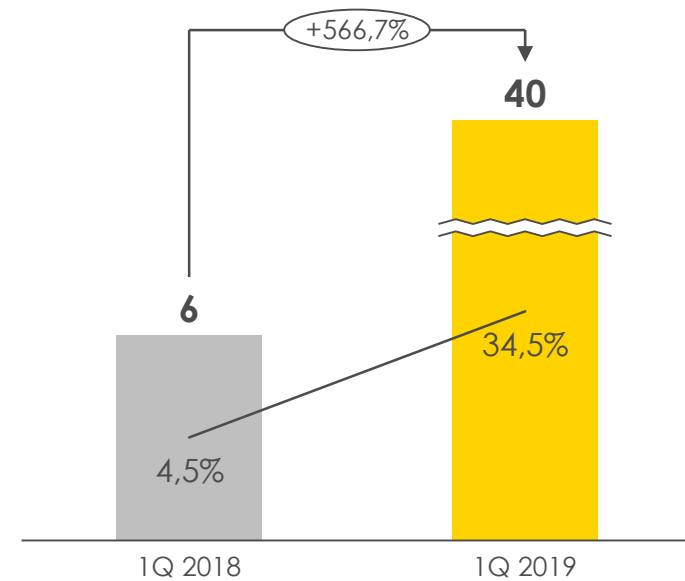
Rentabilidad consolidada y Generación de Caja

EBIT



— Margen EBIT
■ EBIT

Generación de Caja



— % Caja/EBITDA
■ Flujo de Caja Operativo

Resultados por Negocio

1 Cash

2 Seguridad

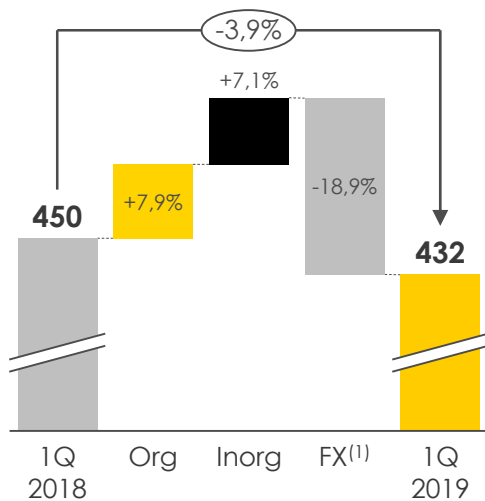
3 Alarmas



PROSEGUR CASH

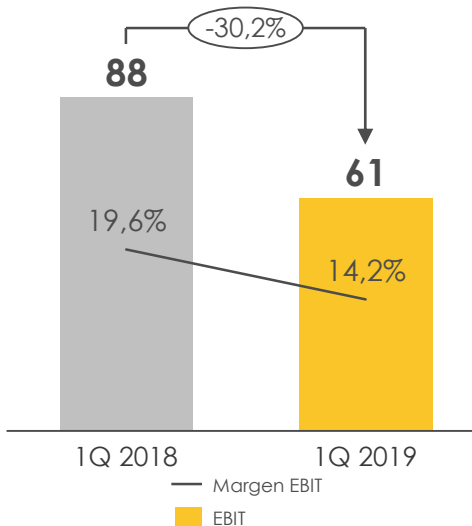


Ventas



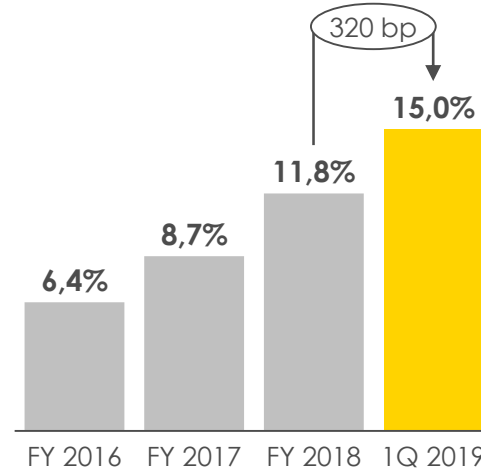
- **Crecimiento** en moneda local del 15%
- Mitigando parcialmente la **depreciación de la divisa** y el impacto del **IAS 21&29**

Rentabilidad



- **Contracción** de márgenes por efecto **mix**, indirectos y situación en **Australia**
- Efecto dilutivo adicional por **integración** de **adquisiciones**

Nuevos Productos

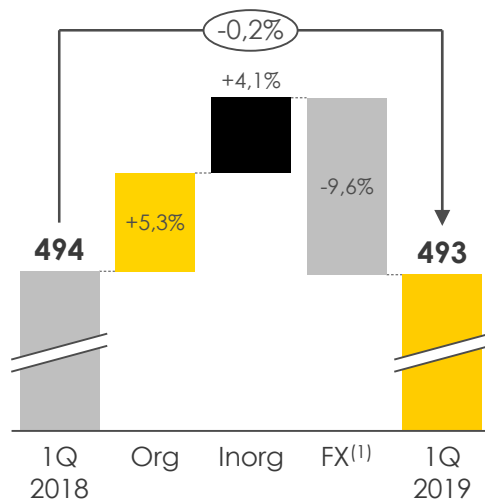


- **Crecimiento** de **ventas** en **euros** del **37%** sobre el año anterior
- **Buen desempeño** generalizado de productos (**Smart Cash**, **AVOS** y **ATMs**) y geografías

PROSEGUR SEGURIDAD

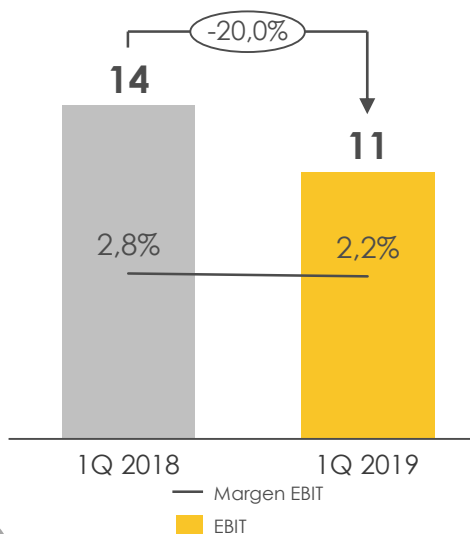


Ventas



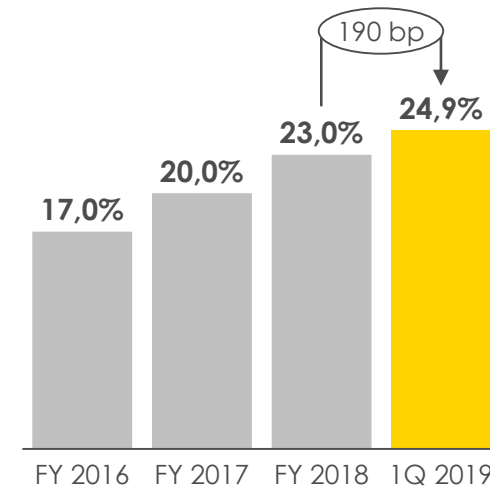
- **Crecimientos** en moneda local cercanos al **10%**
- Crecimiento inorgánico del **4%** por entrada en **USA**

Rentabilidad⁽²⁾



- **Rentabilidad** levemente afectada por **efecto IAS21&29** en Argentina
- **Recuperación** de márgenes en **moneda local**

Nuevos Productos



- Incremento de la penetración de los **Soluciones Avanzadas e Integrales de Seguridad**
- **España** lidera el crecimiento

PROSEGUR ALARMAS

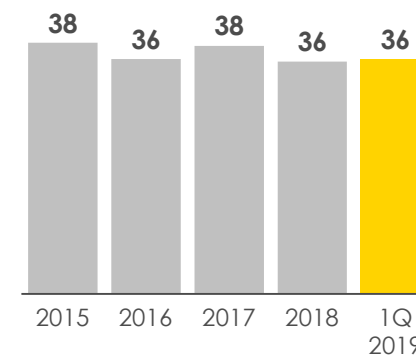
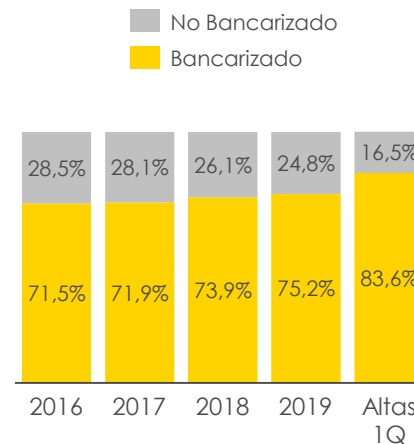
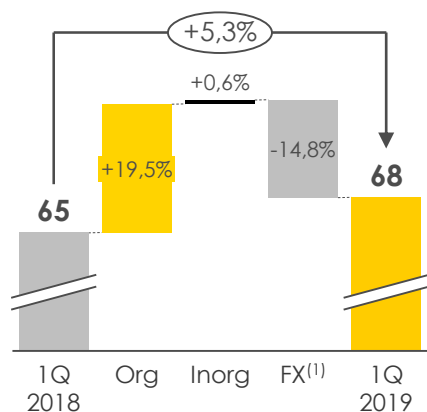
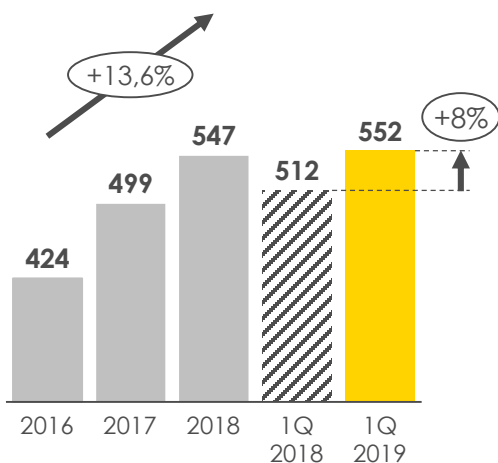


Base Instalada

Ventas

Bancarización

ARPU



- **Incremento de altas nuevas del 8%** con respecto al mismo periodo de 2018

- Las **ventas** en moneda local continúan **creciendo** en el rango del **20%**

- Significativo **aumento** del nivel de **bancarización** de los nuevos clientes

- ARPU promedio de los últimos 5 años cercano a los **37 €/mes**
- **Evolución positiva** en moneda local



Información Financiera

1 Flujo de Caja Consolidado

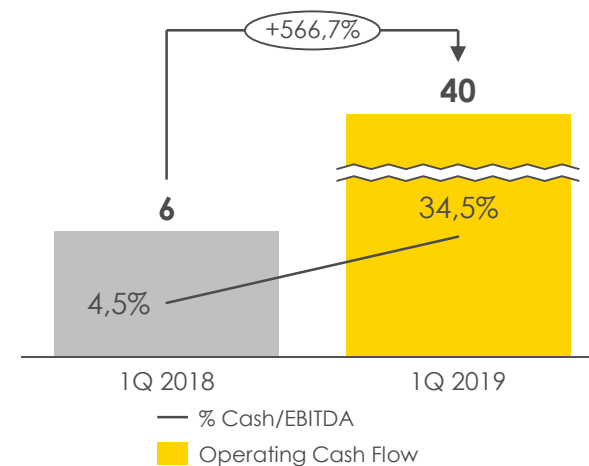
2 Posición Financiera

3 Balance

Flujo de Caja Consolidado

	1Q 2018	1Q 2019
EBITDA	133	116
Provisiones y otros elementos que no generan movimiento de caja	(15)	18
Impuesto sobre beneficio ordinario	(18)	(31)
Variación del Capital Circulante	(86)	(48)
Pagos por intereses	(8)	(15)
Flujo de caja operativo	6	40
Adquisición de inmovilizado material	(41)	(42)
Pagos adquisiciones de filiales	(1)	(99)
Pago de dividendos	(47)	(27)
Otros flujos	(2)	(21)
Flujo de caja por inversión / financiación	(90)	(189)
Flujo neto total de caja	(84)	(149)
Deuda financiera neta inicial	(252)	(425)
Aumento / (disminución) neto de tesorería	(84)	(149)
Tipo de cambio	(13)	(7)
Deuda financiera neta final	(350)	(581) ⁽¹⁾

Generación de Cashflow Operativo

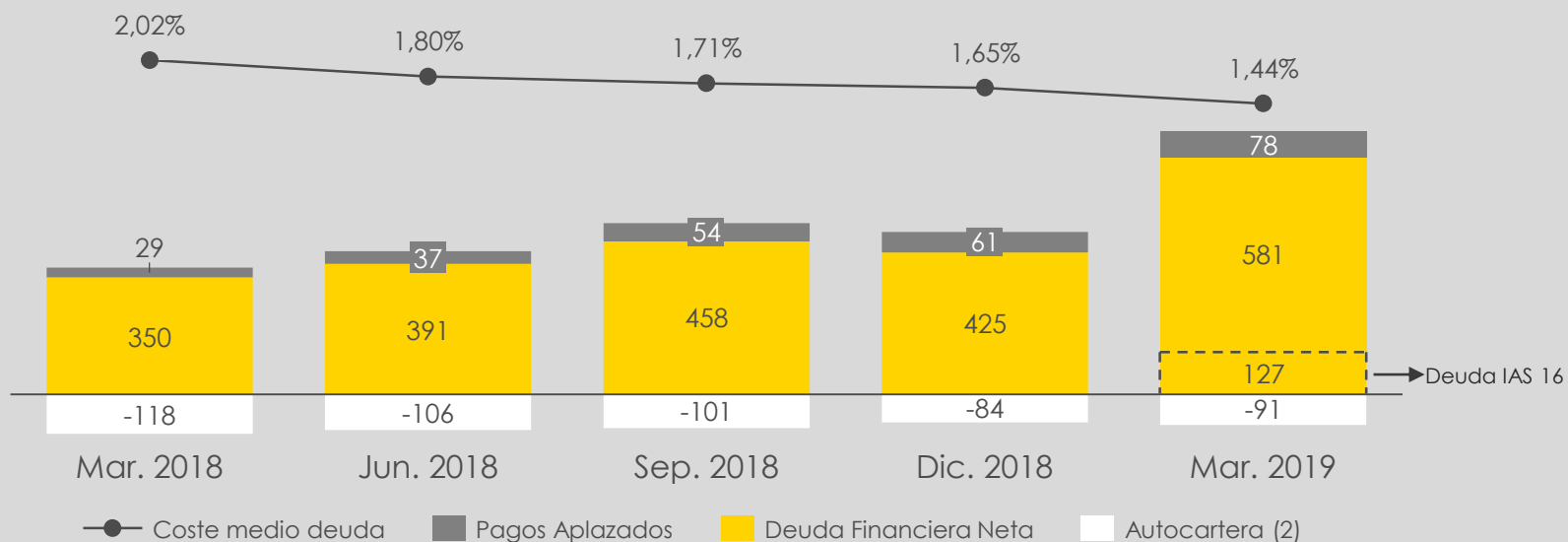




- Buena generación de caja en línea con trimestres anteriores
- Se mantiene la mejora aún excluyendo el efecto negativo puntual de calendario de 1Q 18

— Posición Financiera


• Deuda Financiera Neta

- **Incremento** respecto al cierre del año 2018 en **156 millones de euros⁽¹⁾**, derivado principalmente de operaciones de crecimiento inorgánico
- Coste medio de la deuda: **reducción de c. 60 puntos básicos** respecto al mismo período del ejercicio 2018 (**1,44%** vs. 2,02%)



Balance de situación abreviado

	FY 2018	1Q 2019 ⁽¹⁾
Activo no corriente	1.721	1.953
Inmovilizado material e inversiones inmobiliarias	745	864
Inmovilizado intangible	842	932
Otros	133	157
Activo corriente	2.099	2.035
Existencias	76	83
Deudores y otros	975	1.056
Tesorería y otros activos financieros	1.048	896
ACTIVO	3.820	3.988
Patrimonio neto	1.066	1.027
Capital social	37	37
Acciones propias	(53)	(52)
Ganancias acumuladas y otras reservas	1.013	972
Socios externos	69	71
Pasivo no corriente	1.676	1.826
Deudas con entidades de crédito y otros pasivos financieros	1.392	1.464
Otros pasivos no corrientes	285	361
Pasivo corriente	1.077	1.136
Deudas con entidades de crédito y otros pasivos financieros	151	231
Acreedores comerciales y otras cuentas a pagar	926	904
PATRIMONIO NETO Y PASIVO	3.820	3.988



• El **86%** de la deuda total del Grupo presenta vencimiento a **largo plazo**

Conclusiones finales

1

Fuerte crecimiento en moneda local que evidencia la **solidez del modelo de negocio**

2

La **rentabilidad en Euros** se contrae, pero se compensa con la **fuerte generación de caja**

3

Foco en la **integración** de las nuevas **adquisiciones** y en las inversiones en **transformación digital**

4

Dinámicas de negocios **estables** y con indicadores de **evolución positivos** en todos ellos



— AVISO LEGAL

Este documento se ha preparado exclusivamente por Prosegur para su uso durante esta presentación.

La información contenida en este documento tiene únicamente fines informativos, se facilita por Prosegur únicamente para ayudar a posibles interesados a hacer un análisis preliminar de Prosegur y es de naturaleza limitada, sujeta a completarse y cambiarse sin aviso previo.

Este documento puede contener proyecciones o estimaciones relativas al desarrollo y los resultados futuros de los negocios de Prosegur.

Estas estimaciones corresponden a las opiniones y expectativas futuras de Prosegur y, por tanto, están sujetas a y afectadas por riesgos, incertidumbres, cambios en circunstancias y otros factores que pueden provocar que los resultados actuales difieran materialmente de los pronósticos o estimaciones.

Prosegur no asume ninguna responsabilidad al respecto ni obligación de actualizar o revisar sus estimaciones, previsiones, opiniones o expectativas.

La distribución de este documento en otras jurisdicciones puede estar prohibida, por ello los destinatarios de este documento o aquellos que accedan a una copia deben estar advertidos de estas restricciones y cumplir con ellas.

Este documento ha sido facilitado con fines informativos únicamente y no constituye, ni debe ser interpretado, como un ofrecimiento para vender, intercambiar o adquirir o una solicitud de oferta para comprar ninguna acción de Prosegur.

Cualquier decisión de compra o inversión en acciones debe ser realizada sobre la base de la información contenida en los folletos completados, en cada momento, por Prosegur.





Antonio de Cárcer

Director de Relación con Inversores

Tel: +34 91 589 83 29

antonio.decarcer@prosegur.com

Cristina Casado

Relación con Inversores

Tel: +34 91 589 83 47

cristina.casado@prosegur.com