



Grupo Prosegur: Resultados Preliminares Primer Semestre 2008

Madrid, 30 de julio de 2008

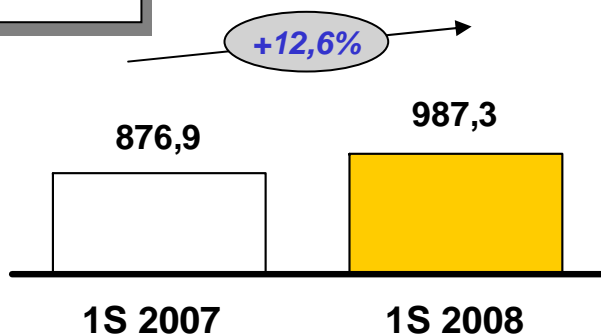
Resumen Ejecutivo

Millones de Euros

 Crecimiento total

Crecimiento

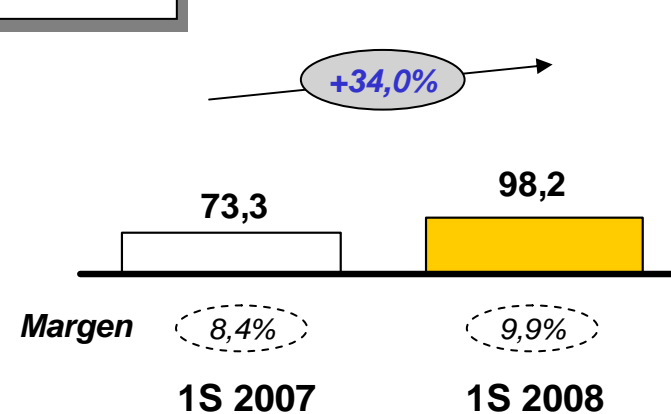
Ventas



- Elevado crecimiento de ventas, casi todo debido a crecimiento orgánico (+12,8%) con el siguiente desglose:
 - +13,9% crecimiento orgánico puro
 - 1,1% impacto negativo del tipo de cambio

Rentabilidad

EBIT



- Continúa la tendencia de mejora de márgenes operativos, debido a la buena evolución de todos los países/ negocios, destacando:
 - Positiva evolución del negocio de Logística de Valores y Gestión de Efectivo en Latinoamérica
 - A pesar de las dificultades, el proceso de revisión de precios en España se ha concluido de forma positiva

Detalle de los resultados del primer trimestre de 2008



Millones de Euros

Cuenta de Pérdidas y Ganancias

	1S 2007	1S 2008	Dif.
Ventas	876,9	987,3	+12,6%
EBITDA	95,1	123,2	+29,5%
<i>Margen</i>	<i>10,8%</i>	<i>12,5%</i>	
Depreciación	-21,9	-25,0	
EBIT	73,3	98,2	+34,0%
<i>Margen</i>	<i>8,4%</i>	<i>9,9%</i>	
Resultados Financieros	-6,4	-7,0	-10,0%
Resultado antes de impuestos	66,9	91,1	+37,6%
<i>Margen</i>	<i>7,6%</i>	<i>9,2%</i>	
Impuestos	-22,5	-29,2	
Resultado del ejercicio	44,3	62,0	+39,8%
Intereses Minoritarios	0,0	0,2	
Resultado Neto Consolidado	44,3	62,1	+40,2%
<i>Margen</i>	<i>5,1%</i>	<i>6,3%</i>	

Análisis de las ventas

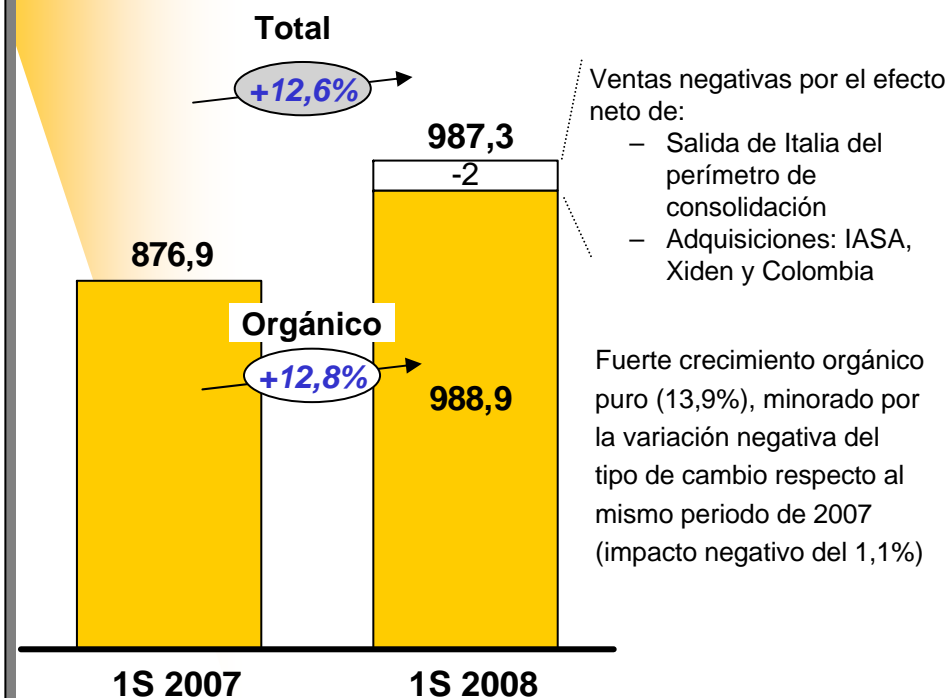


Millones de Euros

Cuenta de Pérdidas y Ganancias

	1S 2007	1S 2008
Ventas	876,9	987,3
EBITDA	95,1	123,2
<i>Margen</i>	10,8%	12,5%
Depreciación	-21,9	-25,0
EBIT	73,3	98,2
<i>Margen</i>	8,4%	9,9%
Resultados Financieros	-6,4	-7,0
Resultado antes de impuestos	66,9	91,1
<i>Margen</i>	7,6%	9,2%
Impuestos	-22,5	-29,2
Resultado del ejercicio	44,3	62,0
Intereses Minoritarios	0,0	0,2
Resultado Neto Consolidado	44,3	62,1
<i>Margen</i>	5,1%	6,3%

Detalle del crecimiento de las Ventas



Análisis de los márgenes operativos

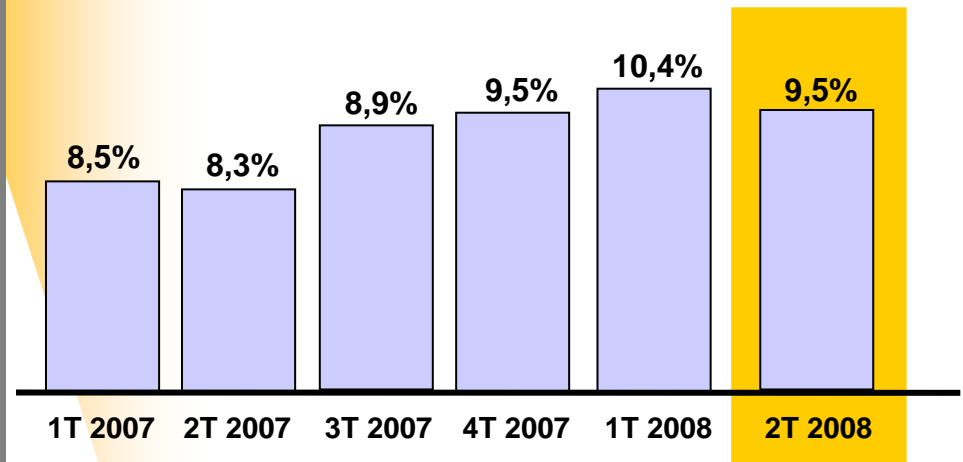


Millones de Euros

Cuenta de Pérdidas y Ganancias

	1S 2007	1S 2008
Ventas	876,9	987,3
EBITDA	95,1	123,2
<i>Margen</i>	10,8%	12,5%
Depreciación	-21,9	-25,0
EBIT	73,3	98,2
<i>Margen</i>	8,4%	9,9%
Resultados Financieros	-6,4	-7,0
Resultado antes de impuestos	66,9	91,1
<i>Margen</i>	7,6%	9,2%
Impuestos	-22,5	-29,2
Resultado del ejercicio	44,3	62,0
Intereses Minoritarios	0,0	0,2
Resultado Neto Consolidado	44,3	62,1
<i>Margen</i>	5,1%	6,3%

Detalle de la evolución de los márgenes EBIT



Análisis de los resultados financieros y fiscales



Millones de Euros

Cuenta de Pérdidas y Ganancias

	1S 2007	1S 2008
Ventas	876,9	987,3
EBITDA	95,1	123,2
<i>Margen</i>	10,8%	12,5%
Depreciación	-21,9	-25,0
EBIT	73,3	98,2
<i>Margen</i>	8,4%	9,9%
Resultados Financieros	-6,4	-7,0
Resultado antes de impuestos	66,9	91,1
<i>Margen</i>	7,6%	9,2%
Impuestos	-22,5	-29,2
Resultado del ejercicio	44,3	62,0
Intereses Minoritarios	0,0	0,2
Resultado Neto Consolidado	44,3	62,1
<i>Margen</i>	5,1%	6,3%

Detalle de los resultados Financieros

- Los gastos financieros brutos de la compañía han aumentado en 2,5 millones, al pasar de 6,3 millones en 1S 2007 a 8,8 millones en 1S 2008, como consecuencia principalmente del incremento de la deuda neta en el 1S 2008 vs. 1S 2007 (49 millones de euros sin tener en cuenta la operación de titulización)
 - Además, se ha producido un aumento de aprox. 1,2 millones de euros en los gastos financieros derivados de diversos ajustes, principalmente relativos al valor actual de obligaciones de pago a largo plazo
- Los ajustes por tipo de cambio y de los derivados contratados para neutralizar los impactos de la fluctuación en los tipos de cambio y de los tipos de interés se ha producido un impacto positivo de 3 millones en el periodo

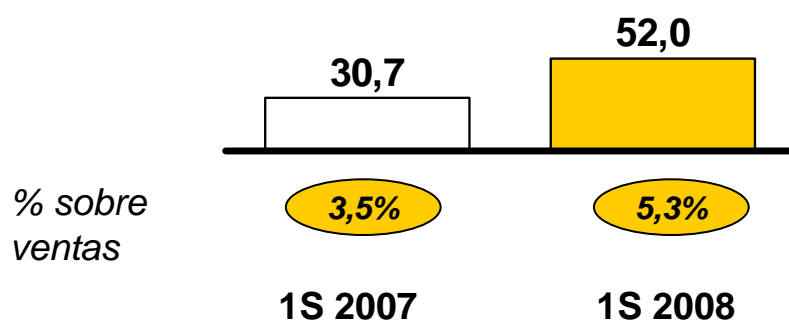
Detalle de los impuestos

- La carga fiscal ha disminuido en 1,5 puntos porcentuales, pasando del 33,6% en el 1S 2007 al 32,1% del presente ejercicio

Inversiones y Deuda Neta

Millones de Euros

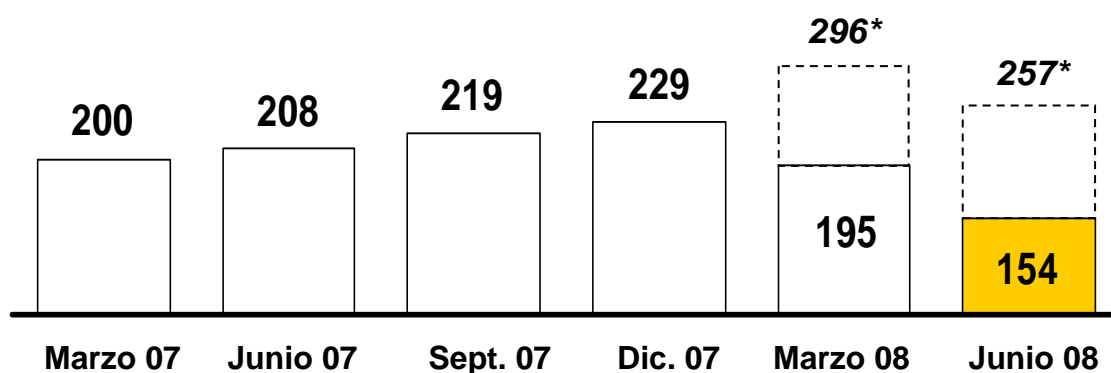
Capex



Continúa el esfuerzo inversor de la compañía con elevados niveles de Capex

- La cifra de Capex del 1S de 2008 incluye inversiones de € 12 millones en inmuebles/ terrenos

Deuda Neta



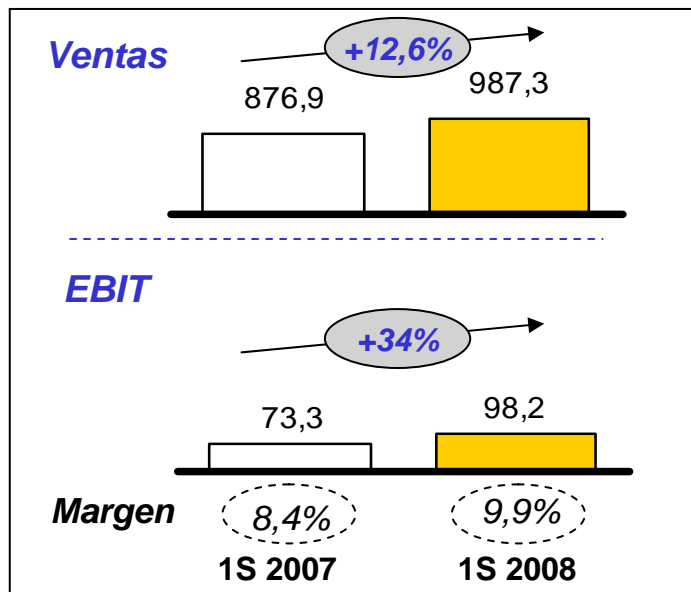
- La deuda neta de la compañía es de €154 millones, lo que supone una importante disminución con los niveles de deuda de 2007 debido al efecto de la titulización de la cartera de clientes de España y Portugal

* No incluye el efecto de la titulización de la cartera de clientes en España y Portugal

Desglose de los resultados del Grupo por área de negocio

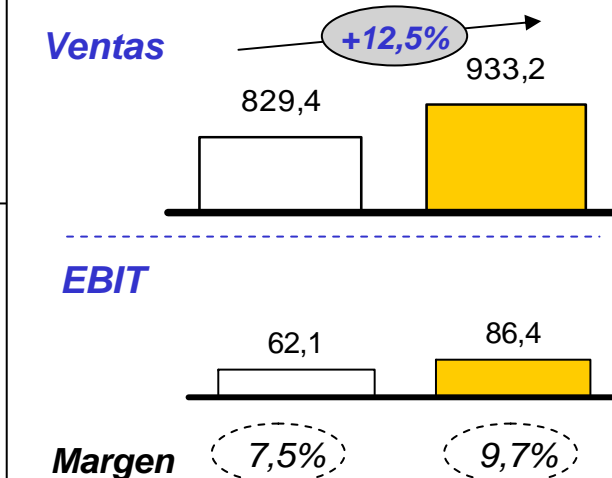
Millones de euros

Total Grupo Prosegur

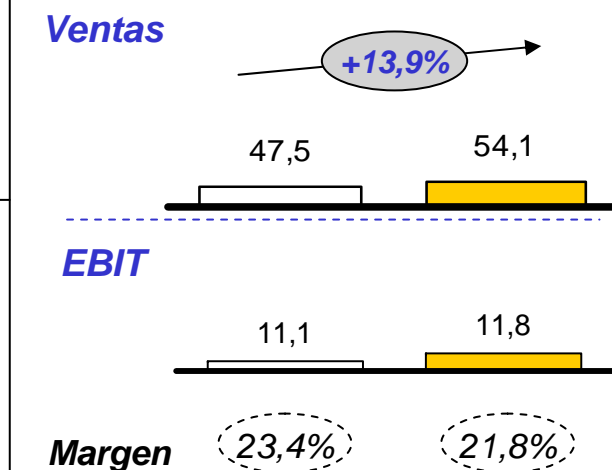


+


Seguridad Corporativa



Seguridad Residencial



Seguridad Corporativa

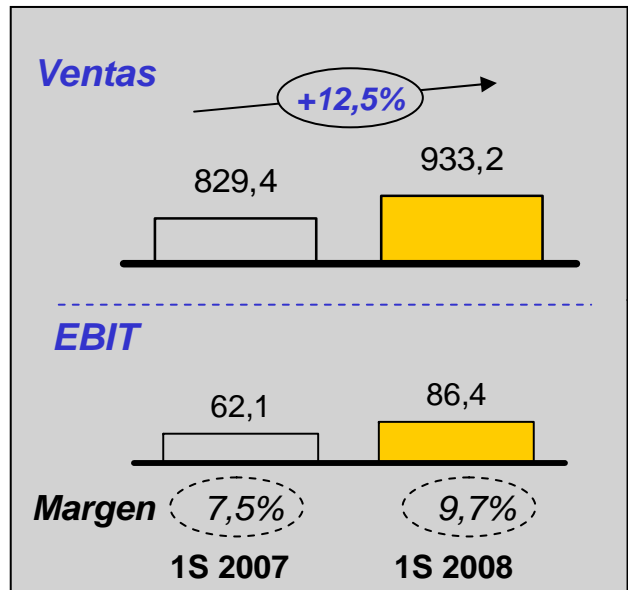


Desglose de los resultados de Seguridad Corporativa

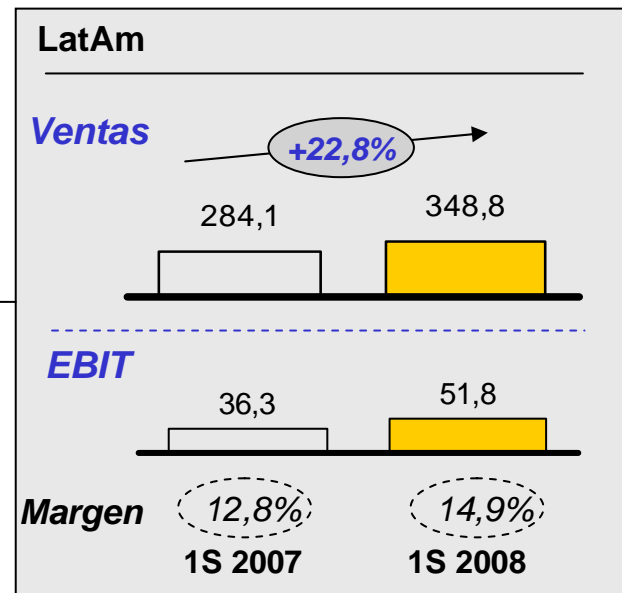
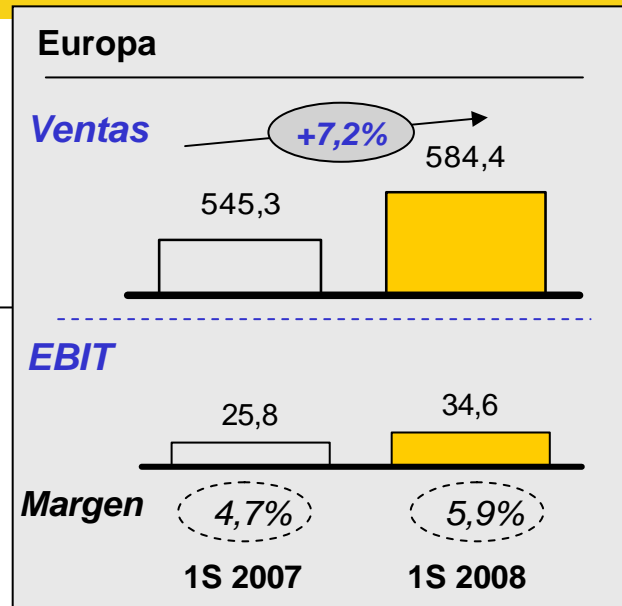


Millones de euros

Total Seguridad Corporativa



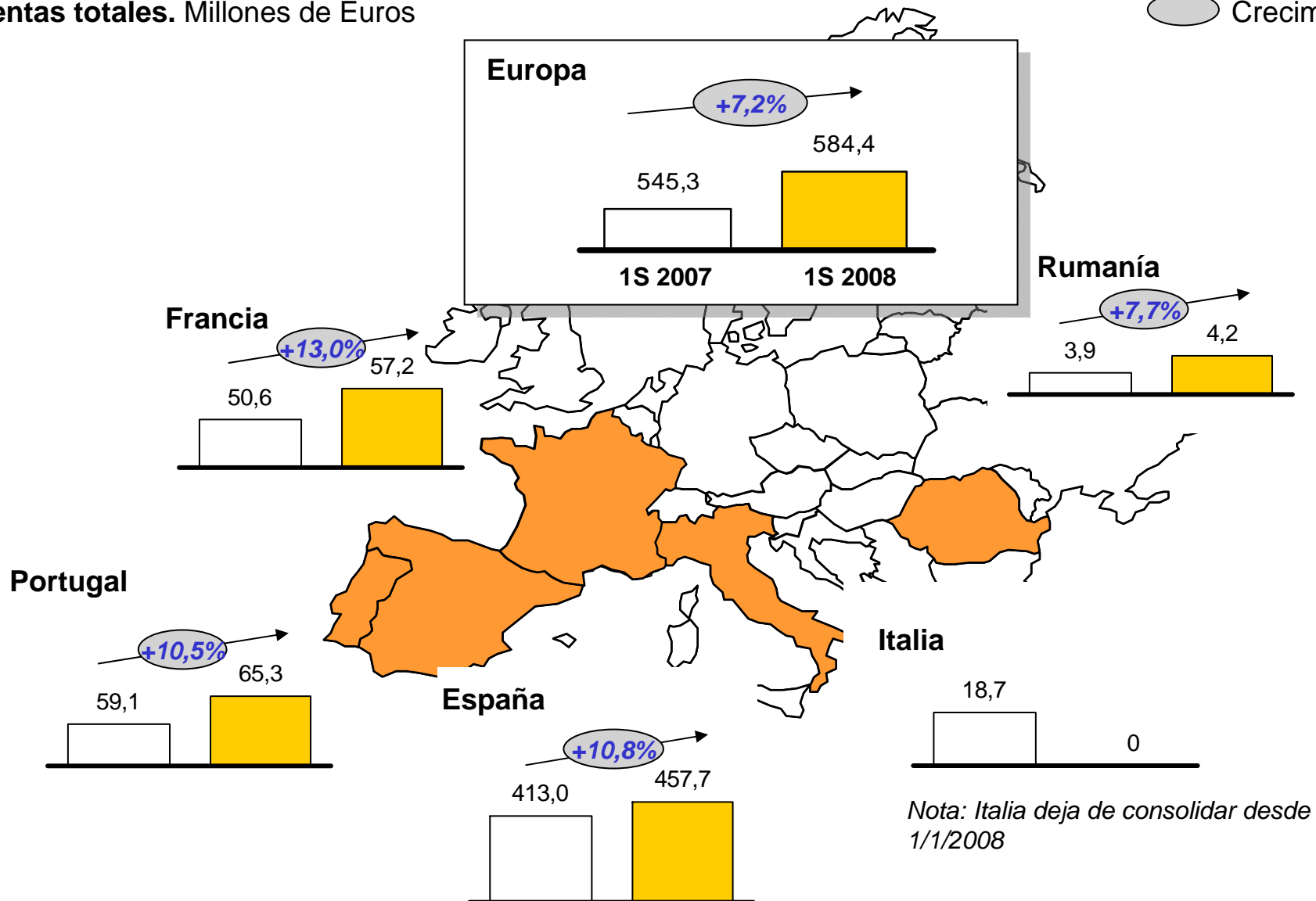
+



Seguridad Corporativa: Resultados de Europa

Ventas totales. Millones de Euros

 Crecimiento total

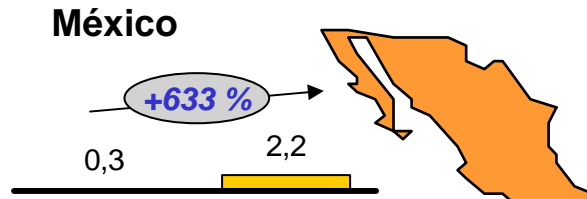


Seguridad Corporativa: Resultados de Latinoamérica

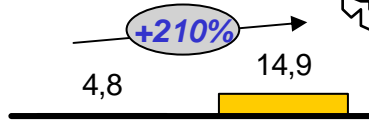


Ventas totales. Millones de Euros

○ Crecimiento total

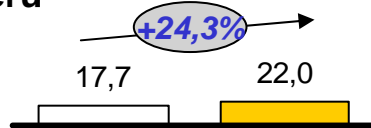


Colombia



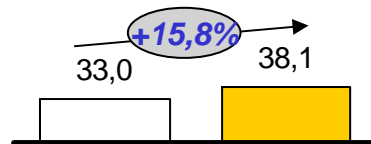
Nota: En 2007 Colombia sólo consolidó dos meses

Perú

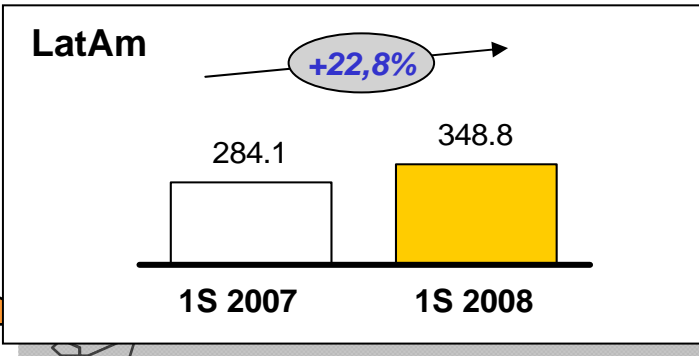


Nota: Sin considerar el efecto del tipo de cambio el crecimiento es del +28,5%

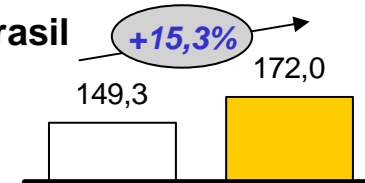
Chile



Nota: Sin considerar el efecto del tipo de cambio, el crecimiento es del +16,2%

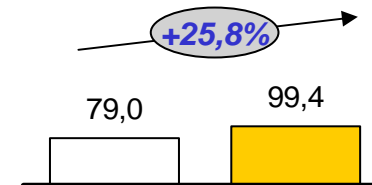


Brasil



Nota: Sin considerar el efecto del tipo de cambio el crecimiento es del +10%

Área Argentina*



Nota: Sin considerar el efecto del tipo de cambio el crecimiento es del +44%

* Argentina, Uruguay y Paraguay

Hechos del periodo a destacar

Europa

- Buena evolución de todos los países, con importantes tasas de crecimiento. Eliminando el efecto de la salida del perímetro de consolidación del negocio de Italia (la participación de Prosegur en el Grupo IVRI se contabiliza como inversión financiera) el crecimiento en ventas sería del 11%
 - Continúa la mejora de márgenes en relación tanto con el primer semestre de 2007 como con el trimestre anterior
 - A pesar de las dificultades en la revisión de precios en España debido a que se ha traspasado al cliente el efecto de la sentencia del Tribunal Supremo sobre las horas extras, el proceso se ha concluido de forma positiva
-

LatAm

- Favorable evolución de la región en todos los negocios, alcanzado elevadas tasas de crecimiento
- Incorporación del negocio de Colombia y del negocio de gestión de efectivo en México
- Impacto negativo del tipo de cambio en todos los países, salvo Brasil




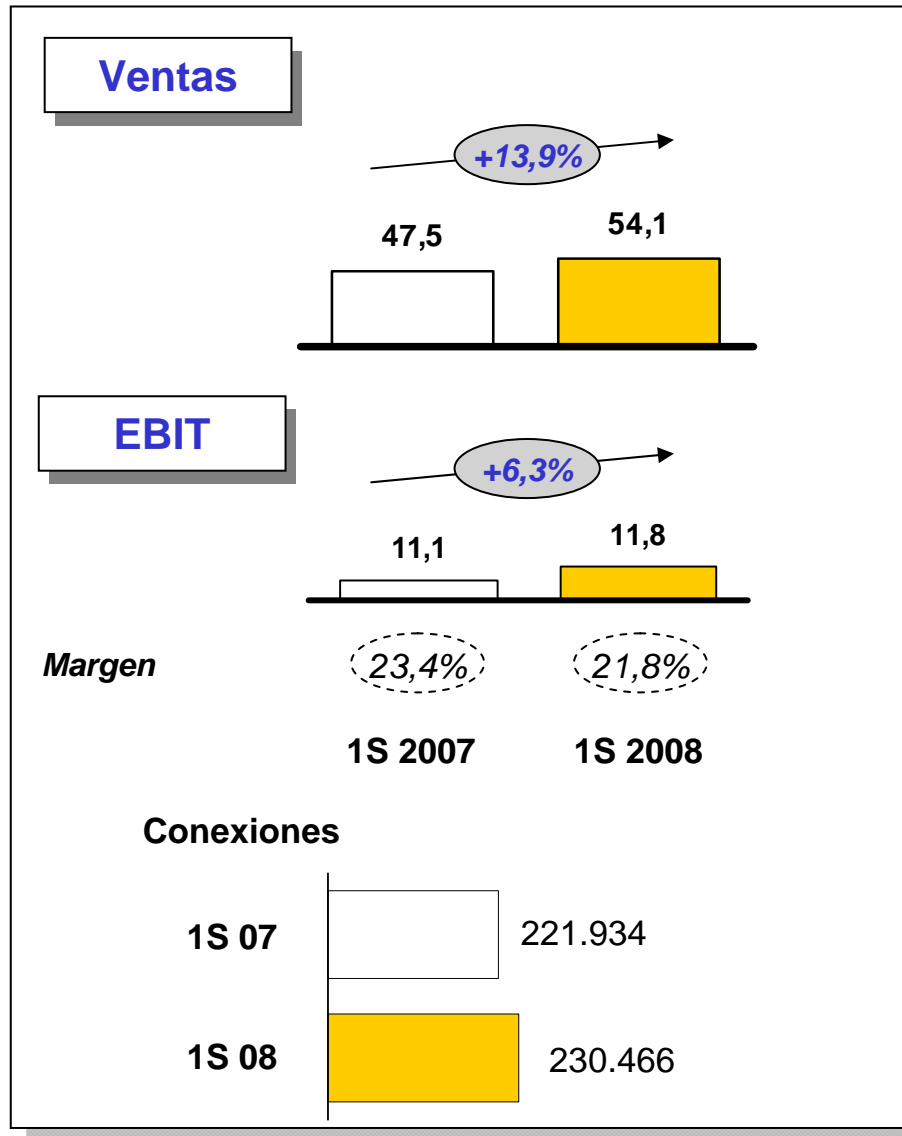
Seguridad Residencial



Análisis Resultados Seguridad Residencial

Millones de euros

 Crecimiento



Hechos relevantes del periodo

- En todos los mercados, durante el primer semestre de 2008, se ha seguido con la estrategia de conseguir un crecimiento sostenido con rentabilidad adecuada
- El menor crecimiento en rentabilidad, en relación con las ventas, se debe principalmente al impacto del inicio de la actividad en Chile, todo ello de forma orgánica



PROSEGUR