

IA

CA

IG



I. Cuentas de resultados consolidadas correspondientes a los ejercicios anuales terminados el 31 de diciembre de 2015 y 2014	134	30. Combinaciones de negocios	206
II. Estados del resultado global consolidados correspondientes a los ejercicios anuales terminados el 31 de diciembre de 2015 y 2014	135	30.1. Fondos de comercio incorporados en el ejercicio 2015	206
III. Estados de situación financiera consolidados al 31 de diciembre de 2015 y 2014	136	30.2. Fondos de comercio incorporados en el ejercicio 2014 cuya valoración ha sido finalizada en el ejercicio 2015	209
IV. Estados de cambios en el patrimonio neto consolidado correspondientes a los ejercicios anuales terminados el 31 de diciembre de 2015 y 2014	137	30.3. Fondos de comercio incorporados en el ejercicio 2014 y que no se han revisado en 2015	211
V. Estados de flujos de efectivo consolidados correspondientes a los ejercicios anuales terminados el 31 de diciembre de 2015 y 2014	138	31. Partes vinculadas	214
VI. Notas a los estados financieros consolidados al 31 de diciembre de 2015	140	32. Gestión del riesgo financiero y valor razonable	217
1. Información general	140	32.1. Factores de riesgo financiero	217
2. Bases de presentación	141	32.2. Gestión del riesgo de capital	224
2.1. Cambios en el perímetro de consolidación	141	32.3. Instrumentos financieros y valor razonable	225
2.2. Comparación de la información	142	33. Otra información	229
2.3. Estimaciones, hipótesis y juicios relevantes	142	34. Hechos posteriores a la fecha del estado de situación financiera	231
3. Ingresos ordinarios	145	35. Resumen de las principales políticas contables	231
4. Coste de ventas y gastos de administración y ventas	145	35.1. Normas contables	231
5. Prestaciones a los empleados	146	35.2. Principios de consolidación	233
5.1. Gasto por prestaciones de empleados	146	35.3. Cuenta de resultados consolidada funcional	239
5.2. Beneficios de empleados	146	35.4. Información financiera por segmentos	239
6. Otros ingresos y gastos	148	35.5. Transacciones en moneda extranjera	239
7. Costes financieros netos	149	35.6. Inmovilizado material	241
8. Ganancias por acción	150	35.7. Activos intangibles	241
9. Dividendos por acción	150	35.8. Inversiones inmobiliarias	243
10. Información financiera por segmentos	151	35.9. Pérdidas por deterioro de valor de los activos	243
11. Inmovilizado material	155	35.10. Activos financieros	245
12. Fondo de comercio	158	35.11. Existencias	246
13. Otros activos intangibles	164	35.12. Cuentas comerciales a cobrar	247
14. Inversiones inmobiliarias	167	35.13. Efectivo y equivalentes al efectivo	247
15. Inversiones contabilizadas aplicando el método de la participación	169	35.14. Capital social	247
16. Uniones Temporales de Empresas (UTE)	171	35.15. Provisiones	247
17. Activos financieros no corrientes	172	35.16. Pasivos financieros	248
18. Existencias	174	35.17. Impuestos corrientes y diferidos	248
19. Clientes y otras cuentas a cobrar	175	35.18. Prestaciones a los empleados	249
20. Otros activos financieros	177	35.19. Reconocimiento de ingresos	254
21. Efectivo y equivalentes al efectivo	178	35.20. Arrendamientos	254
22. Patrimonio neto	178	35.21. Costes por intereses	255
22.1. Capital, prima de emisión y acciones propias	178	35.22. Contratos de construcción	255
22.2. Otros instrumentos de patrimonio	180	35.23. Activos no corrientes mantenidos para la venta	256
22.3. Diferencia acumulada de conversión	181	35.24. Distribución de dividendos	256
22.4. Ganancias acumuladas y otras reservas	181	35.25. Medioambiente	256
22.5. Participaciones no dominantes	182	35.26. Estado de flujos de efectivo consolidados	257
23. Provisiones	183	Anexo I. Sociedades Dependientes incluidas en el Perímetro de Consolidación	258
24. Pasivos financieros	187	Anexo II. Detalle de los Acuerdos Conjuntos	280
25. Proveedores y otras cuentas a pagar	191	Anexo III. Información Relacionada con las participaciones no dominantes	286
26. Otros pasivos	193	Anexo IV. Información Financiera Resumida de los Negocios conjuntos	287
27. Situación fiscal	193	Informe de Gestión del ejercicio 2015	289
28. Contingencias	203		
29. Compromisos	204		



KPMG Auditores S.L.
Edificio Torre Europa
Pº de la Castellana, 95
28046 Madrid

Informe de Auditoría Independiente de Cuentas Anuales Consolidadas

A los Accionistas de
Prosegur Compañía de Seguridad, S.A.

Informe sobre las cuentas anuales consolidadas

Hemos auditado las cuentas anuales consolidadas adjuntas de Prosegur Compañía de Seguridad, S.A. (la "Sociedad") y sociedades dependientes (el "Grupo") que comprenden el estado de situación financiera consolidado a 31 de diciembre de 2015, la cuenta de resultados consolidada, el estado del resultado global consolidado, el estado de cambios en el patrimonio neto consolidado, el estado de flujos de efectivo consolidado y la memoria consolidada correspondientes al ejercicio terminado en dicha fecha.

Responsabilidad de los Administradores en relación con las cuentas anuales consolidadas

Los Administradores de la Sociedad son responsables de formular las cuentas anuales consolidadas adjuntas, de forma que expresen la imagen fiel del patrimonio consolidado, de la situación financiera consolidada y de los resultados consolidados de Prosegur Compañía de Seguridad, S.A. y sociedades dependientes, de conformidad con las Normas Internacionales de Información Financiera, adoptadas por la Unión Europea (NIIF-UE), y demás disposiciones del marco normativo de información financiera aplicables al Grupo en España, y del control interno que consideren necesario para permitir la preparación de cuentas anuales consolidadas libres de incorrección material, debida a fraude o error.

Responsabilidad del auditor

Nuestra responsabilidad es expresar una opinión sobre las cuentas anuales consolidadas adjuntas basada en nuestra auditoría. Hemos llevado a cabo nuestra auditoría de conformidad con la normativa reguladora de la auditoría de cuentas vigente en España. Dicha normativa exige que cumplamos los requerimientos de ética, así como que planifiquemos y ejecutemos la auditoría con el fin de obtener una seguridad razonable de que las cuentas anuales consolidadas están libres de incorrecciones materiales.

Una auditoría requiere la aplicación de procedimientos para obtener evidencia de auditoría sobre los importes y la información revelada en las cuentas anuales consolidadas. Los procedimientos seleccionados dependen del juicio del auditor, incluida la valoración de los riesgos de incorrección material en las cuentas anuales consolidadas, debida a fraude o error. Al efectuar dichas valoraciones del riesgo, el auditor tiene en cuenta el control interno relevante para la formulación por parte de los administradores de la sociedad de las cuentas anuales consolidadas, con el fin de diseñar los procedimientos de auditoría que sean adecuados en función de las circunstancias, y no con la finalidad de expresar una opinión sobre la eficacia del control interno de la entidad. Una auditoría también incluye la evaluación de la adecuación de las políticas contables aplicadas y de la razonabilidad de las estimaciones contables realizadas por la dirección, así como la evaluación de la presentación de las cuentas anuales consolidadas tomadas en su conjunto.

Consideramos que la evidencia de auditoría que hemos obtenido proporciona una base suficiente y adecuada para nuestra opinión de auditoría.

KPMG Auditores S.L. sociedad española de
responsabilidad limitada y forma miembro de la red
KPMG de firmas independientes afiliadas a KPMG
International Cooperative ("KPMG International")
Societas Europaea

Inscrita en el Registro Oficial de Auditores de Cuentas con nº
nº 50702 y en el Registro de Sociedades del Inmueble de
Cuentas Anuales de Cuentas con nº 10
Reg. Merc. Madrid, T. 11.961, T. 36, Sec. E, N.º 11-188-001
Inscripción nº
N.º IF: B-78940163

Opinión

En nuestra opinión, las cuentas anuales consolidadas adjuntas expresan, en todos los aspectos significativos, la imagen fiel del patrimonio consolidado y de la situación financiera consolidada de Prosegur Compañía de Seguridad, S.A. y sociedades dependientes al 31 de diciembre de 2015, así como de sus resultados consolidados y flujos de efectivo consolidados correspondientes al ejercicio anual terminado en dicha fecha, de conformidad con las Normas Internacionales de Información Financiera, adoptadas por la Unión Europea, y demás disposiciones del marco normativo de información financiera que resultan de aplicación en España.

Informe sobre otros requerimientos legales y reglamentarios

El informe de gestión consolidado adjunto del ejercicio 2015 contiene las explicaciones que los Administradores de Prosegur Compañía de Seguridad, S.A. consideran oportunas sobre la situación del Grupo, la evolución de sus negocios y sobre otros asuntos y no forma parte integrante de las cuentas anuales consolidadas. Hemos verificado que la información contable que contiene el citado informe de gestión consolidado concuerda con la de las cuentas anuales consolidadas del ejercicio 2015. Nuestro trabajo como auditores se limita a la verificación del informe de gestión consolidado con el alcance mencionado en este mismo párrafo y no incluye la revisión de información distinta de la obtenida a partir de los registros contables de Prosegur Compañía de Seguridad, S.A. y sociedades dependientes.

KPMG Auditores, S.L.

Bernardo Rücker-Embden

24 de febrero de 2016



KPMG AUDITORES, S.L.

Año 2016 Nº 01/16/01207
SELLO CORPORATIVO: 96,00 EUR

.....
Informe sujeto a la normativa
reguladora de la actividad de
auditoría de cuentas en España
.....

I. Cuentas de resultados consolidadas correspondientes a los ejercicios anuales terminados el 31 de diciembre de 2015 y 2014

(en miles de euros)

	Nota	2015	2014
Ingresos ordinarios	3	3.959.384	3.782.583
Coste de las ventas	4	(3.026.798)	(2.906.474)
Resultado Bruto		932.586	876.109
Otros ingresos	6	15.418	8.948
Gastos de administración y ventas	4	(599.968)	(560.839)
Otros gastos	6	(14.176)	(16.294)
Participación en beneficios / (pérdidas) del ejercicio de las inversiones contabilizadas aplicando el método de la participación	15	(9.615)	(677)
Resultado de explotación (EBIT)		324.245	307.247
Ingresos financieros	7	27.358	17.855
Gastos financieros	7	(63.687)	(75.930)
Costes financieros netos		(36.329)	(58.075)
Resultado antes de impuestos		287.916	249.172
Impuesto sobre las ganancias	27	(104.547)	(90.744)
Resultado después de impuestos de las actividades continuadas		183.369	158.428
Resultado consolidado del ejercicio		183.369	158.428
Atribuible a:			
Propietarios de la sociedad dominante		183.378	158.715
Participaciones no dominantes		(9)	(287)
Ganancias por acción de las actividades continuadas atribuible a los propietarios de la sociedad dominante (Euros por acción)			
— Básicas	8	0,3065	0,2654
— Diluidas	8	0,3065	0,2636

Las Notas incluidas en las páginas 140 a 257 son parte integrante de estas cuentas anuales consolidadas.

II. Estados del resultado global consolidados correspondientes a los ejercicios anuales terminados el 31 de diciembre de 2015 y 2014

(en miles de euros)

	Nota	2015	2014
Resultado del ejercicio		183.369	158.428
Otro resultado global:			
Partidas que no van a ser reclasificadas a resultados			
Ganancia (pérdidas) actuariales por planes de beneficios definidos	22	635	(180)
		635	(180)
Partidas que van a ser reclasificadas a resultados			
Diferencias de conversión de estados financieros de negocios en el extranjero	22	(269.361)	(17.661)
		(269.361)	(17.661)
Total resultado global del ejercicio, neto de impuestos		(85.357)	140.587
Atribuible a:			
— Propietarios de la sociedad dominante		(85.348)	139.716
— Participaciones no dominantes		(9)	871
		(85.357)	140.587

Las Notas incluidas en las páginas 140 a 257 son parte integrante de estas cuentas anuales consolidadas.

III. Estados de situación financiera consolidados al 31 de diciembre de 2015 y 2014

(en miles de euros)

	Nota	2015	2014
ACTIVOS			
Inmovilizado material	11	467.101	506.539
Fondo de comercio	12	494.151	532.219
Otros activos intangibles	13	245.972	324.273
Inversiones inmobiliarias	14	83.678	46.529
Inversiones contabilizadas aplicando el método de la participación	15	18.328	12.580
Activos financieros no corrientes	17	8.324	11.627
Activos por impuestos diferidos	27	163.959	180.982
Activos no corrientes		1.481.513	1.614.749
Existencias	18	69.695	59.646
Clientes y otras cuentas a cobrar	19	838.312	949.615
Activo por impuesto corriente		68.001	94.327
Activos no corrientes mantenidos para la venta		448	448
Otros activos financieros	20	739	8.441
Efectivo y equivalentes al efectivo	21	316.434	285.056
Activos corrientes		1.293.629	1.397.533
Total activos		2.775.142	3.012.282
PATRIMONIO NETO			
Capital	22	37.027	37.027
Prima de emisión	22	25.472	25.472
Acciones propias	22	(53.493)	(53.493)
Otros instrumentos de patrimonio propio	22	—	3.401
Diferencia de conversión	22	(514.517)	(245.156)
Ganancias acumuladas y otras reservas	22	1.205.467	1.085.402
Patrimonio atribuido a tenedores de instrumentos de patrimonio neto de la dominante		699.956	852.653
Participaciones no dominantes	22	(330)	11.408
Total patrimonio neto		699.626	864.061
PASIVOS			
Pasivos financieros	24	617.291	712.222
Pasivos por impuestos diferidos	27	116.838	148.491
Provisiones	23	178.440	205.475
Otros pasivos no corrientes	26	—	18
Pasivos no corrientes		912.569	1.066.206
Proveedores y otras cuentas a pagar	25	692.677	681.235
Pasivos por impuesto corriente		82.725	88.285
Pasivos financieros	24	338.249	251.634
Provisiones	23	8.133	22.189
Otros pasivos corrientes	26	41.163	38.672
Pasivos corrientes		1.162.947	1.082.015
Total pasivos		2.075.516	2.148.221
Total patrimonio neto y pasivos		2.775.142	3.012.282

Las Notas incluidas en las páginas 140 a 257 son parte integrante de estas cuentas anuales consolidadas.

IV. Estados de cambios en el patrimonio neto consolidado correspondientes a los ejercicios anuales terminados el 31 de diciembre de 2015 y 2014

(en miles de euros)

	Patrimonio atribuido a tenedores de instrumentos de patrimonio neto de la dominante							Total patrimonio neto
	Capital (Nota 22)	Prima de emisión (Nota 22)	Acciones propias (Nota 22)	Otros instrumentos de patrimonio propio (Nota 22)	Diferencia de conversión (Nota 22)	Ganancias acumuladas y otras reservas (Nota 22)	Participaciones no dominantes (Anexo III)	
Saldo a 1 de enero de 2014	37.027	25.472	(125.180)	3.171	(226.337)	940.700	(329)	654.524
Total resultado global del ejercicio	—	—	—	—	(18.819)	158.535	871	140.587
Compromisos devengados en incentivos en acciones	—	—	—	1.865	—	—	—	1.865
Ejercicio de incentivos en acciones por los empleados	—	—	132	—	—	44	—	176
Adquisición / Venta de acciones propias	—	—	71.555	—	—	50.370	—	121.925
Dividendos	—	—	—	—	—	(65.947)	—	(65.947)
Otros movimientos	—	—	—	(1.635)	—	1.700	—	10.931
Saldo a 31 de diciembre de 2014	37.027	25.472	(53.493)	3.401	(245.156)	1.085.402	11.408	864.061
Total resultado global del ejercicio	—	—	—	—	(269.361)	184.013	(9)	(85.357)
Dividendos	—	—	—	—	—	(65.947)	—	(65.947)
Otros movimientos	—	—	132	(3.401)	—	1.999	(11.729)	(13.131)
Saldo a 31 de diciembre de 2015	37.027	25.472	(53.493)	—	(514.517)	1.205.467	(330)	699.626

Las Notas incluidas en las páginas 140 a 257 son parte integrante de estas cuentas anuales consolidadas.

V. Estados de flujos de efectivo consolidados correspondientes a los ejercicios anuales terminados el 31 de diciembre de 2015 y 2014

(en miles de euros)

	Nota	2015	2014
Flujos de efectivo de las actividades de explotación			
Beneficio / (Pérdida) del ejercicio		183.369	158.428
Ajustes por:			
Amortizaciones	11, 13,14	124.146	118.474
Pérdidas por deterioro de valor de activos no corrientes	6	106	28
Pérdidas por deterioro de valor de deudores comerciales y existencias	6, 18	12.713	11.293
Pérdidas por deterioro de valor de otros activos financieros	7	3.027	13.000
Otros ingresos y gastos		(13.627)	—
Variaciones de provisiones	23	85.390	43.356
Gastos por pagos basados en acciones		—	1.865
(Beneficio) / Pérdida de activos financieros a valor razonable con cambios en resultados	7	—	(1.083)
Ingresos financieros	7	(27.358)	(15.621)
Gastos financieros	7	60.660	59.507
(Beneficio) / Pérdida por bajas y ventas de inmovilizado	6	(24)	1.617
Participaciones en (beneficios)/pérdidas de las inversiones contabilizadas aplicando el método de la participación	15	9.615	677
Impuesto sobre las ganancias	27	104.547	90.744
Variaciones de capital circulante, excluyendo el efecto de adquisiciones y diferencias de conversión			
Existencias		(24.426)	(2.457)
Clientes y otras cuentas a cobrar		(80.679)	(38.093)
Proveedores y otras cuentas a pagar		87.173	(14.054)
Pagos de provisiones		(86.041)	(49.305)
Otros pasivos		3.816	9.750
Efectivo generado por las operaciones			
Pagos de intereses		(27.791)	(43.280)
Pagos por impuesto sobre las ganancias		(115.921)	(97.694)
Efectivo neto generado por las actividades de explotación		298.695	247.152

Las Notas incluidas en las páginas 140 a 257 son parte integrante de estas cuentas anuales consolidadas.

V. Estados de flujos de efectivo consolidados correspondientes a los ejercicios anuales terminados el 31 de diciembre de 2015 y 2014

(en miles de euros) (continuación)

	Nota	2015	2014
Flujos de efectivo de las actividades de inversión			
Cobros procedentes de venta de inmovilizado material		13.176	6.925
Cobros procedentes de venta de activos financieros		10.236	3.801
Cobros de intereses		5.608	7.970
Inversiones contabilizadas aplicando el método de la participación	35.26	(3.613)	—
Adquisición de entidades dependientes, neto de efectivo y equivalentes		(2.533)	(5.518)
Pagos por la adquisición de inmovilizado material	11	(123.566)	(121.890)
Pagos por la adquisición de activos intangibles	13	(20.354)	(17.409)
Pagos por la adquisición de inversiones inmobiliarias	14	(71.315)	(45.267)
Adquisición de negocios conjuntos, neto de efectivo y equivalentes		—	(9.132)
Pagos por la adquisición de activos financieros		(2.877)	(9.127)
Efectivo neto generado por las actividades de inversión		(195.238)	(189.647)
Flujos de efectivo de actividades de financiación			
Cobros por venta de acciones propias		—	121.925
Cobros procedentes de otros pasivos financieros		3.782	—
Cobros procedentes de las deudas con entidades de crédito		82.345	167.450
Pagos procedentes de las deudas con entidades de crédito		(34.312)	(235.668)
Pagos procedentes de otros pasivos financieros		(25.510)	(44.851)
Dividendos pagados	9	(63.906)	(63.860)
Efectivo neto generado por actividades de financiación		(37.601)	(55.004)
Aumento (Disminución) neto de efectivo y otros medios líquidos		65.856	2.501
Efectivo y otros medios líquidos equivalentes al inicio del periodo		285.056	292.942
Efecto de las diferencias de cambio en el efectivo		(34.478)	(10.387)
Efectivo y equivalentes al efectivo al final del periodo		316.434	285.056

Las Notas incluidas en las páginas 140 a 257 son parte integrante de estas cuentas anuales consolidadas.

VI. Notas a los estados financieros consolidados al 31 de diciembre de 2015

1. Información general

Prosegur es un grupo empresarial compuesto por Prosegur Compañía de Seguridad, S.A. (en adelante, la Sociedad) y sus entidades dependientes (juntas, Prosegur) que presta servicios de seguridad privada en los siguientes países: España, Portugal, Francia, Luxemburgo, Alemania, Argentina, Brasil, Chile, Perú, Uruguay, Paraguay, México, Colombia, Singapur, India, China y Australia.

Prosegur está organizado en las siguientes áreas geográficas:

- Europa & Asia-Pacífico
- Latinoamérica (Latam).

Los servicios prestados por Prosegur se clasifican en las siguientes líneas de actividad:

- Soluciones integrales de seguridad (SIS),
- Logística de valores y gestión de efectivo (LVGE),
- Alarmas.

Prosegur está controlado por Gubel S.L., sociedad constituida en Madrid, titular del 50,075% de las acciones de Prosegur Compañía de Seguridad, S.A.

Prosegur Compañía de Seguridad, S.A., es una sociedad anónima cuyas acciones cotizan en las Bolsas de Madrid y Barcelona y su negociación se realiza a través del Sistema de Interconexión Bursátil Español (Mercado Continuo) (SIBE). La Sociedad se constituyó en Madrid el 14 de mayo de 1976 y se encuentra inscrita en el Registro Mercantil de Madrid. El domicilio social de Prosegur Compañía de Seguridad, S.A. se encuentra en Madrid, en la calle Pajaritos, número 24.

El objeto social está descrito en el artículo 2 de sus estatutos sociales. Principalmente, la Sociedad tiene como objeto la prestación de los siguientes servicios y actividades a través de sus entidades dependientes:

- La vigilancia y protección de establecimientos, bienes y personas.
- El transporte, depósito, custodia, recuento y clasificación de monedas y billetes, títulos, valores y demás objetos que, por su valor económico o por su peligrosidad, puedan requerir protección especial.
- La instalación y mantenimiento de aparatos, dispositivos y sistemas de seguridad.

Estas cuentas anuales consolidadas han sido formuladas por el Consejo de Administración el 24 de febrero de 2016 y están pendientes de aprobación por la Junta General de Accionistas. No obstante, los administradores entienden que dichas cuentas anuales serán aprobadas conforme están presentadas.

Estructura de Prosegur

Prosegur Compañía de Seguridad, S.A. es la Sociedad dominante de un Grupo formado por sociedades dependientes (Anexo I). Asimismo, Prosegur posee Acuerdos conjuntos (Nota 16 y Anexo II).

Prosegur posee además participaciones inferiores al 20% del capital en otras entidades sobre las que no tiene influencia significativa (Nota 17).

Los principios aplicados en la elaboración de las cuentas anuales consolidadas de Prosegur y en la determinación del perímetro de consolidación se detallan en la Nota 35.2.

2. Bases de presentación

Las cuentas anuales consolidadas se han formulado a partir de los registros contables de Prosegur Compañía de Seguridad, S.A. y de las entidades consolidadas. Las cuentas anuales consolidadas del ejercicio se han preparado en conformidad con las Normas Internacionales de Información Financiera adoptadas por la Unión Europea (en adelante NIIF-UE) y demás disposiciones del marco normativo de información financiera que resultan de aplicación, con el objeto de mostrar la imagen fiel del patrimonio consolidado y de la situación financiera consolidada de Prosegur Compañía de Seguridad, S.A. y sociedades dependientes al 31 de diciembre de 2015 y del resultado de sus operaciones y de los flujos de efectivo consolidados correspondiente al ejercicio anual terminado en dicha fecha.

Cabe asimismo destacar que en las presentes cuentas anuales se ha omitido aquella información o desgloses que, no requiriendo de detalle por su importancia cualitativa, se han considerado no materiales o que no tienen importancia relativa de acuerdo al concepto de Importancia relativa definido en el marco conceptual de las NIIF-UE.

2.1. Cambios en el perímetro de consolidación

Durante el ejercicio 2015 se han constituido o disuelto las siguientes sociedades:

- En el mes de enero de 2015, se han constituido en España las sociedades Prosegur Global SIS, S.L.U. y Prosegur Global CIT, S.L.U.
- En el mes de febrero de 2015, se han constituido en España las sociedades Prosegur Vigilancia España, S.L.U. y Prosegur Alarmas España, S.L.U.
- En el mes de mayo de 2015, se han constituido en España las sociedades Prosegur International CIT 1, S.L., Prosegur International CIT 2, S.L.U., Prosegur Global Alarmas ROW, S.L.U., Prosegur Global CIT ROW, S.L.U. y Prosegur Global SIS ROW, S.L.U.
- En el mes de mayo de 2015, se han constituido en Portugal las sociedades Prosegur Alarmes Dissuasao Portugal Unipessoal Ltda, Prosegur Logística e Tratamento de Valores Portugal Unipessoal Ltda y Prosegur SIS Sistemas de Segurança Portugal Unipessoal Ltda.
- En el mes de junio de 2015, se han constituido en España las sociedades Prosegur Berlín, S.L.U. y Prosegur BPO España, S.L.U.

- En el mes de junio de 2015, se ha constituido en Portugal la sociedad Prosegur Agencia, Promoçao e Comercializaçao de Productos e Servicios, Unipessoal, LDA.
- En el mes de julio de 2015, se han constituido en Paraguay las sociedades Soluciones Integrales en Seguridad Prosegur Paraguay S.A. y Alarmas Prosegur Paraguay S.A.
- En el mes de julio de 2015, se ha constituido en Singapur la sociedad Singpai Alarms Pte Ltd.
- En el mes de noviembre de 2015, se ha constituido en Estados Unidos la sociedad Prosegur SIS USA Inc.
- En el mes de noviembre de 2015, se han constituido en Alemania las sociedades Prosegur Berlin Co KG, Prosegur Services Germany GmbH y Prosegur SIS Germany GmbH.
- En el mes de diciembre de 2015, se ha constituido en Luxemburgo la sociedad Luxpai CIT SARL
- En el mes de diciembre de 2015, se han constituido en Portugal las sociedades Prosegur ESSPP Empresa de Serviços Partilhados Unipessoal LDA y Prosegur Gestao de Activos Imobiliarios S.A.
- En el mes de diciembre de 2015, se ha constituido en Francia la sociedad Prosegur Gestion D'Actifs France.

Adicionalmente, durante el ejercicio 2015, se han realizado las siguientes fusiones entre sociedades dependientes:

- En el mes de marzo de 2015, se ha formalizado en Brasil la fusión por absorción de Transvig – Transporte de Valores e Vigilancia LTDA, por parte de Prosegur Brasil, S.A Transportadora de Valores e Segurança.
- En el mes de julio de 2015, se ha formalizado en Alemania la fusión por absorción de Prosegur Trier GmbH & Co KG, por parte de Prosegur GmbH.
- En el mes de julio de 2015, se ha formalizado en Alemania la fusión por absorción de Prosegur Trier Verwaltungs GmbH, por parte de Prosegur GmbH.
- En el mes de octubre de 2015, se ha formalizado en Brasil la fusión por absorción de Prosegur Holding e Participações S.A, por parte de TSR Participações Societárias S.A.

Adicionalmente el resto de cambios en el perímetro de consolidación durante el ejercicio 2015 corresponden a adquisiciones de sociedades dependientes cuya información se detalla en la Nota 30.

2.2. Comparación de la información

Las cuentas anuales consolidadas presentan a efectos comparativos, con cada una de las partidas del estado de situación financiera consolidado, de la cuenta de resultados consolidada, del estado de resultado global consolidado, del estado consolidado de flujos de efectivo, del estado consolidado de cambios en el patrimonio neto y de las notas a los estados financieros consolidados, además de la cifras consolidadas del ejercicio 2015, las correspondientes al ejercicio anterior.

2.3. Estimaciones, hipótesis y juicios relevantes

La preparación de las cuentas anuales consolidadas, de conformidad con NIIF-UE requiere la aplicación de estimaciones contables relevantes y la realización de juicios, estimaciones e hipótesis en el proceso de aplicación de las políticas contables de Prosegur y valoración de los activos, pasivos y las pérdidas y ganancias.

Asimismo, a pesar de que las estimaciones realizadas por los Administradores de Prosegur se han calculado en función de la mejor información disponible al cierre del ejercicio, es posible que acontecimientos que puedan tener lugar en el futuro obliguen a su modificación en los próximos ejercicios. El efecto en cuentas anuales consolidadas de las modificaciones que, en su caso, se derivasen de los ajustes a efectuar durante los próximos ejercicios se registraría de forma prospectiva.

Estimaciones contables e hipótesis

La información sobre las estimaciones contables relevantes e hipótesis que tienen un riesgo significativo de provocar ajustes materiales en el ejercicio que finalice el 31 de diciembre de 2016, se incluyen en las siguientes notas:

- Combinaciones de negocios: determinación de los valores razonables de carácter provisional (Notas 30 y 35.2).
- Deterioro de activos materiales, intangibles e inversiones inmobiliarias: hipótesis para el cálculo de los importes recuperables (Notas 11, 12, 13, 14, 35.6, 35.7, 35.8 y 35.9).
- Activos financieros disponibles para la venta: hipótesis utilizadas para la determinación de los valores razonables (Nota 17 y 35.10).
- Reconocimiento y valoración de provisiones y contingencias: hipótesis para determinar la probabilidad de ocurrencia y los importes estimados de las salidas de recursos (Notas 23, 28 y 35.15).
- Reconocimiento y valoración de los planes de prestación definida para empleados: hipótesis actuariales para la estimación de la provisión por planes de prestación definida para empleados (Notas 5.2, 23 y 35.18).
- Reconocimiento y valoración de los activos por impuestos diferidos: estimaciones e hipótesis utilizadas para evaluar la recuperabilidad de los créditos fiscales (Notas 27 y 35.17).
- Reconocimiento de ingresos: determinación del grado de avance para los contratos de construcción (Nota 35.22).

Juicios relevantes

La información sobre juicios realizados en la aplicación de las políticas contables de Prosegur que tienen un efecto significativo sobre los importes reconocidos en los estados financieros consolidados se incluye en las siguientes notas:

- Consolidación: determinación de control (Nota 35.2).
- Arrendamientos: clasificación de los arrendamientos (Nota 35.20).

Determinación de los valores razonables

Ciertas políticas contables y de desglose de Prosegur requieren la determinación de valores razonables para activos y pasivos tanto financieros como no financieros.

Prosegur ha establecido un marco de control respecto a la determinación de valores razonables. Este marco incluye un equipo de valoración, que informa directamente a la Dirección financiera, con responsabilidad general sobre la supervisión de todos los cálculos relevantes de valores razonables.

El equipo de valoración revisa de forma regular los criterios significativos no observables y los ajustes de valoración. Si en la determinación de valores razonables se utiliza información de terceros como servicios de fijación de precios o cotizaciones de intermediarios, el equipo de valoración comprueba el cumplimiento de dicha información con las NIIF-UE y el nivel en la jerarquía de valor razonable en el que se deben clasificar tales valoraciones.

Las cuestiones de valoración significativas se reportan al Comité de Auditoría de Prosegur.

Para determinar el valor razonable de un activo o un pasivo, Prosegur utiliza en la medida de lo posible datos observables en el mercado. Los valores razonables se clasifican en diferentes niveles de la jerarquía de valor razonable en función de los datos de entrada utilizados en las técnicas de valoración, de la siguiente manera:

- Nivel 1: precio cotizado (sin ajustar) en mercados activos para activos o pasivos idénticos.
- Nivel 2: variables distintas a los precios cotizados incluidos en el Nivel 1 que sean observables para el activo o pasivo, directamente (es decir, como precios) o indirectamente (es decir, derivadas de los precios).
- Nivel 3: variables, utilizadas para el activo o pasivo, que no estén basadas en datos de mercado observables (variables no observables).

Si los datos de entrada que se utilizan para medir el valor razonable de un activo o un pasivo pueden ser categorizados en diferentes niveles de la jerarquía del valor razonable, entonces la medición del valor razonable se clasifica en su totalidad en el mismo nivel de la jerarquía de valor razonable, correspondiente al nivel del dato de entrada significativo para la medición completa que presente el menor Nivel.

Prosegur registra las transferencias entre los niveles de la jerarquía de valor razonable al final del período en el que se ha producido el cambio.

Las siguientes Notas contienen más información sobre las hipótesis utilizadas en la determinación de los valores razonables:

- Nota 17: Activos financieros disponibles para la venta.
- Nota 30: Combinaciones de negocios.
- Nota 32.3: Instrumentos financieros y valor razonable.

3. Ingresos ordinarios

El detalle de los ingresos ordinarios es el siguiente:

Miles de euros	2015	2014
Prestación de servicios	3.799.424	3.617.855
Venta de bienes	8.429	34.609
Ingresos de arrendamientos operativos	151.531	130.119
Ingresos ordinarios totales	3.959.384	3.782.583

El epígrafe de ingresos de arrendamientos operativos recoge los ingresos de la actividad de alarmas en alquiler.

Para más información sobre ingresos por segmentos y áreas geográficas, véase Nota 10.

4. Coste de ventas y gastos de administración y ventas

Las principales partidas de gastos que componen los epígrafes coste de ventas y gastos de administración y ventas, se desglosan a continuación:

Miles de euros	2015	2014
Aprovisionamientos	163.703	154.585
Gastos por prestaciones a los empleados (Nota 5)	2.409.845	2.241.151
Arrendamientos operativos	48.838	53.478
Suministros y servicios exteriores	224.113	239.364
Amortizaciones	56.842	48.366
Otros gastos	123.457	169.530
Total coste de ventas	3.026.798	2.906.474
Aprovisionamientos	3.639	3.700
Gastos por prestaciones a los empleados (Nota 5)	302.984	274.183
Arrendamientos operativos	38.379	35.817
Suministros y servicios exteriores	114.028	109.053
Amortizaciones	67.304	70.108
Otros gastos	73.634	67.978
Total gastos de administración y ventas	599.968	560.839

El total de los gastos por aprovisionamientos incluidos en la cuenta de resultados consolidada del ejercicio 2015 asciende a 167.342 miles de euros (2014: 158.285 miles de euros).

5. Prestaciones a los empleados

5.1. Gasto por prestaciones de empleados

El detalle de los gastos por prestaciones a los empleados es el siguiente:

Miles de euros	2014	2015
Sueldos y salarios	1.970.969	1.879.462
Gastos de Seguridad Social	522.018	497.092
Otros gastos sociales	127.709	101.580
Indemnizaciones	92.133	37.200
Total gastos por prestaciones a los empleados	2.712.829	2.515.334

En relación al Plan 2014 y 2017 de incentivos a largo plazo para el Consejero Delegado y la Alta Dirección de Prosegur (Nota 35.18), dentro del epígrafe de sueldos y salarios se ha incluido el gasto correspondiente al compromiso devengado durante el ejercicio 2015 por importe de 4.852 miles de euros (Nota 23) (2014: 3.979 miles de euros).

5.2. Beneficios de empleados

Prosegur realiza aportaciones a tres planes de prestación definida en Francia, Brasil y Alemania. El Plan de prestación definida en Brasil consiste en una cobertura médica posterior a la jubilación. Este beneficio es exigido por la Ley 9656 de dicho país, mientras que los planes de prestación definida de Francia y Alemania consisten en premios de jubilación.

En el ejercicio 2015, el importe reconocido como menor gasto en la cuenta de resultados bajo el epígrafe de gastos de personal asciende a 412 miles de euros (2014: un mayor gasto de 2.253 miles de euros).

El movimiento del valor actual de las obligaciones se muestra en el siguiente cuadro:

Miles de euros		
	2015	2014
Saldo al 1 de enero	8.573	6.024
Coste neto del periodo	(412)	2.253
Aportaciones al plan	(74)	(65)
Pérdida/(Beneficio) Actuarial	(961)	273
Diferencias de conversión	(687)	88
Saldo al 31 de diciembre	6.439	8.573

En el ejercicio 2015 el impacto positivo en patrimonio derivado de las pérdidas actuariales ha ascendido a 961 miles de euros (impacto negativo de 273 miles de euros en 2014) (Nota 23).

El desglose entre corriente y no corriente del valor actual de las obligaciones de los principales planes de prestación definida en Brasil y en Francia, es el siguiente:

Miles de euros	Brasil		Francia	
	2015	2014	2015	2014
No corriente	1.733	2.932	4.023	4.948
Corriente	70	75	—	—
Total pasivos por beneficios a los empleados	1.803	3.007	4.023	4.948

El movimiento del valor actual de las principales obligaciones de los planes de prestación definida, en Brasil y en Francia, es el siguiente:

Miles de euros	Brasil		Francia	
	2015	2014	2015	2014
Saldo al 1 de enero	3.007	2.323	4.948	3.084
Coste neto del periodo	518	388	(925)	1.864
Aportaciones al plan	(74)	(65)	—	—
Pérdida/(Beneficio) Actuarial	(961)	273	—	—
Diferencias de conversión	(687)	88	—	—
Saldo al 31 de diciembre	1.803	3.007	4.023	4.948

Las variables de los planes de prestación definida que exponen a Prosegur a riesgos actuariales son: mortandad futura, tendencia del coste médico, tasa de descuento y mercado.

6. Otros ingresos y gastos

Otros gastos

El detalle de otros gastos es el siguiente:

Miles de euros		2015	2014
Pérdidas por deterioro de valor de cuentas a cobrar	(Nota 19)	(10.698)	(11.293)
Pérdidas por deterioro de valor de activos no corrientes	(Nota 11)	(106)	(28)
Ganancias / (pérdidas) netas por enajenación de inmovilizado		24	(1.617)
Otros gastos		(3.396)	(3.356)
Total otros gastos		(14.176)	(16.294)

El apartado de ganancias / pérdidas netas por enajenación de inmovilizado recoge la ganancia por un importe de 3.100 miles de euros por la enajenación de un inmueble ubicado en la calle Pajaritos 24 de Madrid (Nota 31). Adicionalmente dicho apartado recoge las pérdidas asociadas a las bajas del inmovilizado material por un importe total de 3.076 miles de euros, las cuales corresponden principalmente a las instalaciones de alarmas que Prosegur arrienda a terceros bajo arrendamientos operativos.

Otros ingresos

El epígrafe de otros ingresos, que asciende a 15.418 miles de euros (2014: 8.948 miles de euros), recoge el ingreso asociado a la cancelación de la deuda por pagos aplazados derivada de la adquisición de Imperial Dragon Security Ltd (Nota 24) por un importe total de 5.388 miles de euros, así como el ingreso asociado a la combinación de negocios del Grupo Shanghai Bigu (Nota 30).

7. Costes financieros netos

El detalle de los costes financieros netos es el siguiente:

Miles de euros	2015	2014
Gastos por intereses:		
– Préstamos con entidades de crédito	(14.718)	(14.540)
– Obligaciones y otros valores negociables	(14.574)	(14.574)
– Préstamos con otras entidades	(960)	(897)
– Intereses programa titulización	(86)	(305)
– Operaciones de leasing	(1.965)	(2.561)
	(32.303)	(32.877)
Ingresos por intereses:		
– Créditos y otras inversiones	5.608	5.820
	5.608	5.820
Otros resultados		
(Pérdidas) / ganancias netas por transacciones en moneda extranjera	9.927	(2.272)
(Pérdidas) / ganancias en el valor razonable de instrumentos financieros derivados	–	1.083
Otros resultados por operaciones con instrumentos financieros derivados	–	(1.151)
Pérdidas por deterioro de participaciones en instrumentos de patrimonio (Nota 17)	(3.027)	(13.000)
Otros ingresos financieros	11.823	10.952
Otros gastos financieros	(28.357)	(26.630)
	(9.634)	(31.018)
Costes financieros netos	(36.329)	(58.075)
Total ingresos financieros	27.358	17.855
Total gastos financieros	(63.687)	(75.930)
	(36.329)	(58.075)

La principal variación de los resultados financieros del ejercicio 2015 con respecto al 2014, corresponde a las diferencias surgidas por transacciones en moneda extranjera distinta a la funcional de cada país.

Adicionalmente, Prosegur ha realizado la estimación a 31 de diciembre de 2015 del valor razonable de la inversión en Capitolotre, S.P.A., llegando a la conclusión de que existe una evidencia objetiva de que esta inversión ha sufrido una disminución de valor que se ha estimado en 3.027 miles de euros. La inversión se encuentra totalmente deteriorada a 31 de diciembre de 2015. En el ejercicio 2014, se reconoció una pérdida por deterioro en el valor razonable de este activo financiero de 13.000 miles de euros (Nota 17).

A 31 de diciembre 2015 y 2014 no existen instrumentos financieros derivados contratados por Prosegur, todos fueron liquidados durante el ejercicio 2014.

8. Ganancias por acción

Básicas

Las ganancias básicas por acción se calculan dividiendo el beneficio del ejercicio atribuible a los propietarios de la sociedad dominante entre el número medio ponderado de acciones ordinarias en circulación durante el ejercicio, excluidas las acciones propias adquiridas por la Sociedad (Nota 22.1).

Euros	2015	2014
Beneficio del ejercicio atribuible a los propietarios de la sociedad dominante	183.377.845	158.714.972
Promedio ponderado de acciones ordinarias en circulación	598.367.750	597.942.853
Ganancias básicas por acción	0,3065	0,2654

Diluidas

Las ganancias diluidas por acción se calculan ajustando el beneficio del ejercicio atribuible a los propietarios de la sociedad dominante y el promedio ponderado de las acciones ordinarias en circulación por todos los efectos dilutivos inherentes a las acciones ordinarias potenciales.

Euros	2015	2014
Beneficio del ejercicio atribuible a los propietarios de la sociedad dominante	183.377.845	158.714.972
Promedio ponderado de acciones ordinarias en circulación (diluido)	598.367.750	602.062.853
Ganancias diluidas por acción	0,3065	0,2636

No existen ajustes potenciales comprometidos sobre las acciones en circulación (Nota 35.18).

9. Dividendos por acción

El Consejo de Administración propondrá a la Junta General de Accionistas la distribución de un dividendo de 0,1105 euros por acción, lo que supone un dividendo total máximo de 68.189 miles de euros (considerando que el capital social actual está dividido en 617.124.640 acciones). Dicho dividendo será abonado a los accionistas en cuatro pagos de 0,0276 euros por acción en circulación en la fecha de cada pago durante los meses de julio y octubre de 2016 y de enero y abril de 2017. La cantidad que no se distribuya como dividendo sobre el máximo total acordado, por razón de la autocartera existente en la fecha de cada pago, se destinará a reservas voluntarias.

Sin perjuicio de lo previsto en el párrafo anterior, en el supuesto en el que entre dos fechas de cada pago, el número de acciones en que se encuentra dividido el capital social aumente o disminuya como consecuencia de aumentos o reducciones de capital, el importe total al que asciende el dividendo total máximo en las fechas de cada pago (esto es 16.487 miles de euros) deberá dividirse entre el número de acciones en circulación que corresponda tras los citados aumentos o reducciones.

Los dividendos aprobados por la Junta General de Accionistas con fecha 28 de abril de 2015 han sido de 65.947 miles de euros, 0,1068 euros por acción, considerando que el capital social en las fechas de celebración de la Junta General de Accionistas estaba dividido en 617.124.640 acciones. El 50% de los dividendos aprobados, es decir 32.974 miles de euros han sido abonados a los señores accionistas en julio y octubre de 2015. Los restantes pagos, que corresponden a un 25% del importe aprobado cada uno, serán abonados a los señores accionistas en enero y abril de 2016. A 31 de diciembre de 2015, se mantiene una deuda por dividendos de 32.974 miles de euros que se expone en el pasivo corriente en otras cuentas a pagar dentro del epígrafe proveedores y otras cuentas a pagar.

10. Información financiera por segmentos

La Comisión Ejecutiva del Consejo de Administración es la máxima instancia en la toma de decisiones operativas de Prosegur y, junto con la Comisión de Auditoría, revisa la información financiera interna de Prosegur a efectos de evaluar su rendimiento y asignar los recursos.

El negocio es un eje primordial en la organización y está representado en las Direcciones Generales de Negocio, las cuales se responsabilizan del diseño de soluciones de seguridad para los clientes y cubren las principales líneas de negocio: Soluciones integrales de seguridad, Logística de valores y gestión de efectivo y Alarmas.

Las funciones corporativas son supervisadas por las Direcciones Globales de Soporte que cubren las áreas Económico Financiera, Recursos Humanos, Seguridad, Legal, Estrategia y Desarrollo de Producto. Desde la perspectiva geográfica se identifican los segmentos principales:

- Europa & Asia-Pacífico, que incluye los siguientes países: España, Alemania, Francia, Luxemburgo, Portugal, Singapur, India, China y Australia.
- Latam (Latinoamérica), que incluye los siguientes países: Argentina, Brasil, Chile, Colombia, México, Paraguay, Perú y Uruguay.

Los segmentos definidos desde la perspectiva geográfica, a su vez, incluyen los siguientes segmentos de actividad:

- Soluciones integrales de seguridad (SIS): incluye principalmente, las actividades de vigilancia y protección de establecimientos, bienes y personas y las actividades relacionadas con soluciones tecnológicas de seguridad.
- Logística de valores y gestión de efectivo (LVGE): incluye principalmente, las actividades de transporte, depósito, custodia, recuento y clasificación de monedas y billetes, títulos, valores y otros objetos que requieren protección especial debido a su valor económico o a su peligrosidad.

- Alarmas: incluye instalación y mantenimiento de las alarmas residenciales, así como el servicio de monitoreo de la alarma por la CRA.

En la presentación de la información segmentada se han utilizado las siguientes magnitudes:

- EBITDA: Resultado consolidado del ejercicio antes de costes financieros netos, impuestos, amortizaciones y depreciaciones.
- EBIT: Resultado consolidado del ejercicio antes de costes financieros netos e impuestos.

La Comisión Ejecutiva evalúa el rendimiento de los segmentos de operación basándose en el EBIT por entender que esta magnitud es la que refleja el desempeño de las diferentes actividades de forma más apropiada.

Prosegur no tiene un grado significativo de dependencia con respecto a determinados clientes (Nota 32).

Las transacciones entre los diferentes segmentos se efectúan en condiciones similares a las de mercado.

Los activos totales asignados a segmentos excluyen otros activos financieros corrientes y no corrientes, instrumentos financieros derivados de activo, inversiones inmobiliarias y el efectivo y equivalentes al efectivo, dado que Prosegur los gestiona de manera conjunta.

Los pasivos totales asignados a segmentos excluyen los instrumentos financieros derivados de pasivo y las deudas bancarias, excepto las deudas por arrendamiento financiero, dado que Prosegur gestiona de manera conjunta la actividad de financiación.

El detalle de los ingresos ordinarios desglosados por segmentos es el siguiente:

Miles de euros						
	Europa & Asia-Pacífico		Latam		Total	
	2015	2014	2015	2014	2015	2014
Soluciones Integrales de Seguridad	955.156	966.382	1.029.408	970.362	1.984.564	1.936.744
% sobre total	60%	61%	44%	44%	50%	51%
LVGE	534.945	514.996	1.231.337	1.149.468	1.766.282	1.664.464
% sobre total	33%	33%	52%	52%	45%	44%
Alarmas	108.157	99.905	100.381	81.470	208.538	181.375
% sobre total	7%	6%	4%	4%	5%	5%
Total ventas	1.598.258	1.581.283	2.361.126	2.201.300	3.959.384	3.782.583

El detalle del EBITDA y el EBIT desglosado por segmentos es el siguiente:

Miles de euros						
	Europa & Asia-Pacífico		Latam		Total	
	2015	2014	2015	2014	2015	2014
Ventas a clientes externos	1.598.258	1.581.283	2.361.126	2.201.300	3.959.384	3.782.583
Otros gastos netos	(1.477.314)	(1.466.120)	(2.033.679)	(1.890.742)	(3.510.993)	(3.356.862)
EBITDA	120.944	115.163	327.447	310.558	448.391	425.721
Amortizaciones	(50.140)	(50.089)	(74.006)	(68.385)	(124.146)	(118.474)
EBIT	70.804	65.074	253.441	242.173	324.245	307.247

A continuación se incluye una conciliación del EBIT asignado a segmentos con el resultado neto del ejercicio atribuible a los propietarios de la sociedad dominante:

Miles de euros		
	2015	2014
EBIT asignado a los segmentos	324.245	307.247
Costes financieros netos	(36.329)	(58.075)
Resultado antes de impuestos	287.916	249.172
Impuesto sobre las ganancias	(104.547)	(90.744)
Resultado después de impuestos de las actividades continuadas	183.369	158.428
Participaciones no dominantes	(9)	(287)
Resultado del ejercicio atribuible a los propietarios de la sociedad dominante	183.378	158.715

La distribución geográfica de los ingresos ordinarios y los activos no corrientes es la siguiente:

Miles de euros				
	Ingresos ordinarios		Activos no corrientes asignados a segmentos	
	2015	2014	2015	2014
País de domicilio de la entidad dominante (España)	895.904	855.693	290.037	302.167
Brasil	894.780	1.041.866	385.264	507.066
Argentina	889.324	600.820	203.437	157.401
Resto de países	1.279.376	1.284.204	510.773	589.959
	3.959.384	3.782.583	1.389.511	1.556.593

El detalle de los activos asignados a segmentos y su conciliación con los activos totales es como sigue:

Miles de euros								
	Europa & Asia-Pacífico		Latam		No asignados a segmentos		Total	
	2015	2014	2015	2014	2015	2014	2015	2014
Activos asignados a los segmentos	920.180	982.108	1.445.787	1.678.521	—	—	2.365.967	2.660.629
Otros activos no asignados	—	—	—	—	409.175	351.653	409.175	351.653
Otros activos financieros no corrientes	—	—	—	—	8.324	11.627	8.324	11.627
Inversiones inmobiliarias	—	—	—	—	83.678	46.529	83.678	46.529
Otros activos financieros corrientes	—	—	—	—	739	8.441	739	8.441
Efectivo y equivalentes al efectivo	—	—	—	—	316.434	285.056	316.434	285.056
	920.180	982.108	1.445.787	1.678.521	409.175	351.653	2.775.142	3.012.282

El epígrafe de “activos asignados a los segmentos” incluye las inversiones contabilizadas aplicando el método de la participación (Nota 15) por un importe total de 18.328 miles de euros (12.580 miles de euros en 2014) las cuales se encuentran asignadas en su totalidad al segmento Europa & Asia-Pacífico.

Las adiciones realizadas en 2015 de los activos no corrientes que se han asignado a los segmentos ascienden a 145.563 miles de euros, los cuales corresponden principalmente a las inversiones realizadas por acondicionamiento de bases, instalaciones y vehículos blindados destinados a la actividad operativa.

El detalle de los pasivos asignados a segmentos y su conciliación con los pasivos totales son como sigue:

Miles de euros								
	Europa & Asia-Pacífico		Latam		No asignados a segmentos		Total	
	2015	2014	2015	2014	2015	2014	2015	2014
Pasivos asignados a los segmentos	528.659	534.056	670.380	791.567	—	—	1.199.039	1.325.623
Otros pasivos no asignados	—	—	—	—	876.477	822.598	876.477	822.598
Deudas bancarias	—	—	—	—	876.477	822.598	876.477	822.598
	528.659	534.056	670.380	791.567	876.477	822.598	2.075.516	2.148.221

11. Inmovilizado material

El detalle y los movimientos de las distintas categorías del inmovilizado material es el siguiente:

Miles de euros

	Terrenos y construcciones	Instalaciones técnicas y maquinaria	Otras instalaciones y mobiliario	Otro inmovilizado material	Anticipos e inmovilizado en curso	Total
Coste						
Saldo al 1 de enero 2014	217.360	99.727	255.324	298.230	55.794	926.435
Diferencias de conversión	(293)	(672)	(2.755)	(2.725)	(2.244)	(8.689)
Combinaciones de negocio (Nota 30)	—	156	12	(1.817)	—	(1.649)
Altas	6.915	18.350	44.485	37.888	14.252	121.890
Bajas	(351)	(10.601)	(12.927)	(3.828)	(154)	(27.861)
Trasposos	10.614	3.859	2.427	4.002	(24.064)	(3.162)
Saldo al 31 de diciembre de 2014	234.245	110.819	286.566	331.750	43.584	1.006.964
Diferencias de conversión	(18.072)	(18.737)	(30.673)	(42.327)	(9.778)	(119.587)
Combinaciones de negocio (Nota 30)	433	68	29	68	—	598
Altas	7.242	11.657	41.150	18.326	45.191	123.566
Bajas	(11.927)	(2.396)	(18.165)	(12.472)	(1.278)	(46.238)
Trasposos	7.542	8.632	11.947	15.342	(43.463)	—
Saldo al 31 de diciembre de 2015	219.463	110.043	290.854	310.687	34.256	965.303

Miles de euros

	Terrenos y construcciones	Instalaciones técnicas y maquinaria	Otras instalaciones y mobiliario	Otro inmovilizado material	Anticipos e inmovilizado en curso	Total
Amortización y pérdidas por deterioro						
Saldo al 1 de enero 2014	(43.135)	(59.350)	(160.904)	(191.005)	—	(454.394)
Diferencias de conversión	25	165	1.586	1.594	—	3.370
Bajas	191	9.813	7.936	1.379	—	19.319
Traspasos	18	(2)	(580)	2.107	—	1.543
Amortización del ejercicio	(5.087)	(9.834)	(25.810)	(29.504)	—	(70.235)
Dotación de pérdidas por deterioro reconocidas en resultados	—	—	—	(28)	—	(28)
Saldo al 31 de diciembre de 2014	(47.988)	(59.208)	(177.772)	(215.457)	—	(500.425)
Diferencias de conversión	1.655	8.147	15.213	26.728	—	51.743
Bajas	2.210	2.054	14.302	11.582	—	30.148
Traspasos	33	364	(1.463)	1.066	—	—
Amortización del ejercicio	(4.200)	(10.842)	(31.794)	(32.726)	—	(79.562)
Dotación de pérdidas por deterioro reconocidas en resultados	—	—	—	(106)	—	(106)
Saldo al 31 de diciembre de 2015	(48.290)	(59.485)	(181.514)	(208.913)	—	(498.202)
Importe en libros						
Al 1 de enero de 2014	174.225	40.377	94.420	107.225	55.794	472.041
Al 31 de diciembre de 2014	186.257	51.611	108.794	116.293	43.584	506.539
Al 1 de enero de 2015	186.257	51.611	108.794	116.293	43.584	506.539
Al 31 de diciembre de 2015	171.173	50.558	109.340	101.774	34.256	467.101

Las altas registradas en el inmovilizado material en el ejercicio 2015 ascienden a 123.566 miles de euros (2014: 121.890 miles de euros) y corresponden principalmente a las inversiones realizadas por acondicionamiento de bases, instalaciones y vehículos blindados destinados a la actividad operativa. Estas inversiones se han producido fundamentalmente en Argentina, España y Francia.

Bajo el epígrafe de anticipos e inmovilizado material en curso a cierre del ejercicio 2015, se recogen principalmente anticipos de Brasil, Argentina y España para construcción de vehículos blindados, maquinaria de contaje de billete y moneda en montaje, así como los acondicionamientos de edificios. La fecha prevista de finalización de los vehículos blindados y maquinaria en montaje será el primer semestre de 2016. Para los acondicionamientos de edificios su fecha prevista de finalización es el primer trimestre de 2016.

Las bajas registradas bajo el epígrafe de terrenos y construcciones se corresponden con la venta de dos inmuebles en España, situados en la Calle Pajaritos 24 de Madrid (valor neto contable en el mo-

mento de la venta asciende a 9.600 miles de euros, Nota 31) y en la Avenida Manuel Heredia de Málaga (valor neto contable en el momento de la venta asciende a 117 miles de euros).

Los compromisos de compra de inmovilizado material se detallan en la Nota 29.

La política de Prosegur es formalizar pólizas de seguros para cubrir los posibles riesgos a que están sujetos los diversos elementos de su inmovilizado material. Al cierre del ejercicio 2015 no existía déficit de cobertura alguno relacionado con dichos riesgos.

El inmovilizado material está registrado a coste histórico, con la excepción de la revalorización de los edificios del Paseo de las Acacias en Madrid y el de Hospitalet en Barcelona que, en primera transición a NIIF-UE, fueron valorados a valor de mercado. El efecto de dicha revalorización, que constituye el coste atribuido, es el siguiente:

Miles de euros	2015	2014
Coste	32.235	39.324
Amortización acumulada	(4.513)	(4.832)
Valor neto contable	27.722	34.492

El ejercicio 2014 también incluía la revalorización del edificio de la calle Pajaritos 24 de Madrid, el cual ha sido vendido en diciembre 2015 (Nota 31).

La categoría de otras instalaciones y mobiliario incluye instalaciones, principalmente de alarmas, que Prosegur arrienda a terceros bajo arrendamientos operativos con los siguientes importes en libros:

Miles de euros	2015	2014
Coste	88.377	85.784
Amortización acumulada	(52.133)	(54.369)
Valor neto contable	36.244	31.415

Durante el ejercicio 2015, Prosegur ha puesto en funcionamiento vehículos blindados por un importe de 7.614 miles de euros (2014: 4.937 miles de euros), procedentes de inmovilización en curso, que se acogen a la normativa Euro V en cuanto a emisión de partículas no contaminantes.

El importe de los elementos del inmovilizado material totalmente amortizados y todavía en uso asciende a 293.763 miles de euros a 31 de diciembre de 2015.

El inmovilizado material sujeto a contratos de arrendamiento financiero en los que Prosegur figura como arrendatario es el siguiente:

Miles de euros					
2015					
	Terrenos y construcciones	Instalaciones técnicas y maquinaria	Otras instalaciones y mobiliario	Otro inmovilizado material	Total
Coste arrendamientos financieros capitalizados	3.455	7.852	213	37.781	49.301
Amortización acumulada	(114)	(5.720)	(192)	(24.556)	(30.582)
Importe neto en libros	3.341	2.132	21	13.225	18.719

Miles de euros					
2014					
	Terrenos y construcciones	Instalaciones técnicas y maquinaria	Otras instalaciones y mobiliario	Otro inmovilizado material	Total
Coste arrendamientos financieros capitalizados	4.078	8.152	136	38.679	51.045
Amortización acumulada	(89)	(5.597)	(93)	(17.361)	(23.140)
Importe neto en libros	3.989	2.555	43	21.318	27.905

12. Fondo de comercio

El detalle de los movimientos del fondo de comercio es el siguiente:

Miles de euros		
	2015	2014
Saldo al 1 de enero	532.219	515.959
Combinaciones de negocio (Nota 30)	1.420	6.395
Altas	221	13.798
Bajas	(2.502)	(1.541)
Diferencias de conversión	(37.207)	(2.392)
Saldo al 31 de diciembre	494.151	532.219

Las incorporaciones de fondos de comercio de los ejercicios 2015 y 2014 corresponden a las siguientes combinaciones de negocios:

	País	2015	
		% Participación	Miles de euros
Rama de actividad "Call Center y Back Office" ⁽¹⁾	(España)	100%	1.128
Nanjing Zhong Dun Security Services ⁽¹⁾	(China)	80%	102
Centro Informático de Vigo S.A. ⁽¹⁾	(España)	100%	190
			1.420

(1) Los cálculos relacionados con las combinaciones de negocios están sujetos a ajustes hasta un año posterior a la fecha de adquisición

	País	2014	
		% Participación	Miles de euros
Evttec Management Services Pte Ltd	(Singapur)	100%	1.498
Grupo Chorus	(Alemania)	100%	1.412
Transvig-Transporte de Valores e Vigilancia LTDA	(Brasil)	100%	3.160
Grupo Shanghai Bigu	(China)	100%	325
			6.395

En la Nota 30 se detallan las estimaciones de los fondos de comercio relacionados con las tablas anteriores, así como la asignación hecha de aquellos cuya valoración definitiva ha sido finalizada en 2015 (Nota 30.2).

Las altas del ejercicio 2015 corresponden a los ajustes realizados a los valores provisionales de los activos netos identificables asociados a las siguientes combinaciones de negocios:

	País	2015
		Miles de euros
Transvig-Transporte de Valores e Vigilancia LTDA	(Brasil)	221
		221

Los activos netos ajustados se corresponden con un terreno y con carteras de clientes cuya valoración definitiva ha sido finalizada en el ejercicio 2015 por un experto independiente.

Las altas del ejercicio 2014 correspondían a los ajustes realizados a los valores provisionales de los activos netos identificables asociados a las siguientes combinaciones de negocios:

	País	2014
		Miles de euros
Brinks Deutschland GmbH	(Alemania)	11.829
Chubb Security Services Pty Ltd	(Australia)	1.969
		13.798

La bajas del ejercicio 2015 se corresponden principalmente con la pérdida de control de facto de las siguientes sociedades (Nota 15): Shanghai Weldon Security Equipment Co Ltd, Shanghai Weldon Security Service Co Ltd, Hangzhou Weldon Security Service Co Ltd y Sichuan Weldon Security Service Co Ltd, por importe de 2.177 miles de euros.

Pruebas de pérdida por deterioro del fondo de comercio

Los fondos de comercio se han asignado a las unidades generadoras de efectivo (UGE) de Prosegur de acuerdo con el país de operación. El fondo de comercio se asigna a las UGE con el propósito de probar las pérdidas por deterioro. La asignación se realiza en aquellas UGE que se espera vayan a beneficiarse de la combinación de negocios en la que surgió dicho fondo de comercio.

La naturaleza de los activos que se incluyen para determinar el valor en libros de una UGE son: Inmovilizado Material, Fondo de Comercio, Otros activos intangibles y Capital Circulante (Nota 35.9).

A continuación se presenta un resumen de la asignación de los fondos de comercio a nivel de las UGE agrupadas por país:

Miles de Euros	2015	2014
UGE España	93.559	92.241
UGE Francia	39.788	39.788
UGE Portugal	13.403	13.403
UGE Alemania	34.303	34.303
UGE Singapur	6.371	6.117
UGE China	102	2.502
UGE Australia	31.309	31.453
Subtotal Europa & Asia-Pacífico	218.835	219.807
UGE Brasil	103.734	128.649
UGE Chile	39.638	39.817
UGE Perú	39.292	39.776
UGE Argentina	40.461	45.012
UGE Colombia	33.207	39.199
UGE resto Latam	18.984	19.959
Subtotal Latam	275.316	312.412
Total	494.151	532.219

Prosegur comprueba anualmente, al cierre del ejercicio o antes si hubiera indicios de deterioro, si el fondo de comercio ha sufrido alguna pérdida por deterioro de valor, de acuerdo con la política contable descrita en la Nota 35.9.

El importe recuperable de una UGE se determina en base a cálculos del valor en uso. Las hipótesis operativas clave utilizadas para el cálculo del valor en uso para las distintas UGE parten de los presupuestos de la Sociedad para el ejercicio siguiente y del plan estratégico para los años posteriores. Tanto el presupuesto como el plan son aprobados por la Dirección. Las proyecciones, tanto de margen bruto como de las ventas, sobre las que se basa el cálculo de valor en uso, están calculadas en función de crecimientos macroeconómicos de cada uno de los países y planes de eficiencia definidos para la optimización de los resultados. Para el descuento de los flujos se utiliza una tasa de descuento basada en el coste medio ponderado del capital (WACC). El valor residual para cada UGE se efectúa en términos generales como una renta perpetua.

A continuación, detallamos las partidas proyectadas para el cálculo de valor en uso y las hipótesis clave consideradas:

- **Cifra de ventas:** la cifra de ventas se estima en función de crecimiento por volumen y por precio. En líneas generales, los crecimientos por volumen se basan en el PIB del país y los crecimientos por precio en la inflación.
- **Margen Bruto:** se basa en planes de eficiencia definidos por la Sociedad, principalmente optimización de carteras de clientes, aplicando una metodología de análisis de rentabilidad orientada a establecer márgenes umbral que por debajo de los cuales no se considera viable establecer una relación comercial con esos clientes.
- **CAPEX:** principalmente se basa en planes de renovación de flota en función de la antigüedad de la misma, con el objetivo de rejuvenecerla. Consideramos el 3,1% estimado como un ratio razonable de Capex sobre ventas.
- **Capital Circulante:** se basa en la optimización de los días calle o periodo medio de cobro de las cuentas por cobrar. La proyección se basa en el crecimiento de las ventas, acorde a los días calle determinados. Consideramos que el ratio capital circulante sobre ventas utilizado (18%) es razonable y por lo tanto extrapolable a una proyección.
- **Impuestos:** las proyecciones de los impuestos se calculan en función de la tasa efectiva de cada país y los resultados esperados de los mismos.

Las estimaciones macroeconómicas utilizadas se obtienen de fuentes de información externas.

Las hipótesis claves usadas en los cálculos del valor en uso son las siguientes:

	2015		2014	
	Europa & Asia-Pacífico	Latam	Europa & Asia-Pacífico	Latam
Tasa de crecimiento ⁽¹⁾	1,80%	7,89%	1,74%	6,93%
Tasa de descuento ⁽²⁾	5,56%	20,49%	5,62%	16,54%

⁽¹⁾ Tasa de crecimiento medio ponderado usada para extrapolar flujos de efectivo más allá del período del presupuesto.

⁽²⁾ Tasa de descuento media ponderada después de impuestos aplicada a las proyecciones del flujo de efectivo.

El detalle de las hipótesis clave de las UGE más significativas se refleja en el siguiente cuadro:

31 de diciembre de 2015

	España	Francia	Alemania	Resto de Europa	Australia	Resto Asia-Pacífico	Chile	Brasil	Colombia	Perú	Argentina	Resto Latam
Tasa de crecimiento	1,51%	1,66%	1,92%	1,70%	2,49%	3,35%	3,00%	4,56%	3,04%	2,00%	21,08%	5,20%
Tasa de descuento	5,53%	4,87%	3,99%	6,34%	5,24%	9,94%	9,74%	16,41%	10,49%	9,99%	42,51%	14,28%

31 de diciembre de 2014

	España	Francia	Alemania	Resto de Europa	Australia	Resto Asia-Pacífico	Chile	Brasil	Colombia	Perú	Argentina	Resto Latam
Tasa de crecimiento	1,34%	1,32%	1,70%	1,50%	2,52%	5,67%	3,00%	4,55%	3,04%	2,00%	17,48%	5,46%
Tasa de descuento	5,62%	5,11%	3,99%	6,60%	5,36%	9,09%	8,67%	12,14%	8,52%	8,31%	40,33%	12,05%

Las tasas de descuento utilizadas son después de impuestos y reflejan riesgos específicos relacionados con el país de operación. La utilización de tasas antes de impuestos no generaría un cambio en las conclusiones sobre el valor recuperable de cada una de las UGE.

Durante los ejercicios 2015 y 2014 no se han reconocido pérdidas por deterioro de valor del fondo de comercio.

Conjuntamente con las pruebas de deterioro de los fondos de comercio, Prosegur ha realizado un análisis de sensibilidad para las hipótesis claves del valor de los fondos de comercios asignados a las principales UGE.

El análisis de sensibilidad realizado sobre el EBITDA consiste en determinar el punto de inflexión que conllevaría una pérdida por deterioro. Para ello se evalúan supuestos hipotéticos hasta alcanzar las cifras que supongan un deterioro registrable en los estados financieros. El porcentaje representa cuanto tiene que disminuir el EBITDA para que la UGE sufra deterioro, manteniendo las restantes variables constantes.

El análisis de sensibilidad realizado sobre la tasa de crecimiento consiste en determinar a partir de qué tasa de crecimiento/decrecimiento medio ponderado usado para extrapolar flujos de efectivo más allá del período de presupuesto, surgirían pérdidas por deterioro para cada una de las UGE más representativas.

Adicionalmente el análisis de sensibilidad realizado sobre la tasa de descuento consiste en determinar a partir de qué tasa de descuento medio ponderado usado para extrapolar flujos de efectivo surgirían pérdidas por deterioro para cada una de las UGE más representativas.

A continuación se presenta para las tasas de descuento, las tasas de crecimiento/decrecimiento (-) y EBITDA, tratadas de forma independiente, el umbral a partir del cual surgirían pérdidas por deterioro, manteniendo las restantes variables constantes:

	2015			2014		
	Tasa de descuento	Tasa de crecimiento	EBITDA	Tasa de descuento	Tasa de crecimiento	EBITDA
Brasil	18,79%	1,20%	8,34%	19,85%	-5,42%	24,72%
Argentina	61,74%	-31,86%	21,66%	64,12%	-44,77%	28,34%
España	24,29%	-43,63%	48,35%	25,25%	-50,17%	47,94%
Francia	5,56%	0,90%	6,29%	5,62%	0,77%	4,26%
Colombia	11,76%	1,72%	1,51%	12,84%	-2,12%	23,51%
Perú	22,27%	-21,36%	35,82%	19,85%	-14,99%	36,79%
Chile	11,69%	0,56%	11,82%	16,55%	-7,24%	36,66%
Alemania	6,30%	-3,56%	15,74%	10,82%	-6,75%	26,78%
Australia	23,81%	-40,03%	41,40%	16,84%	-12,58%	36,63%

Prosegur no considera probable la ocurrencia de las hipótesis de sensibilidad utilizadas, por lo que no se esperan problemas de deterioro.

13. Otros activos intangibles

El detalle y movimiento de las principales clases de otros activos intangibles se muestran a continuación:

Miles de euros					
	Aplicaciones informáticas	Carteras de clientes	Marcas comerciales y licencias	Otros activos intangibles	Total
Coste					
Saldo al 1 de enero 2014	88.075	384.881	34.350	25.011	532.317
Diferencias de conversión	(599)	1.410	1.609	(52)	2.368
Combinaciones de negocio	(348)	5.757	—	—	5.409
Altas	14.988	57	532	1.832	17.409
Bajas	(202)	(215)	—	—	(417)
Trasposos	3	(1.448)	5.594	593	4.742
Saldo al 31 de diciembre de 2014	101.917	390.442	42.085	27.384	561.828
Diferencias de conversión	(9.722)	(65.715)	(5.815)	(2.437)	(83.689)
Combinaciones de negocio (Nota 30)	14	672	8.877	—	9.563
Altas	16.906	—	—	3.448	20.354
Bajas	(1.146)	—	(14.956)	—	(16.102)
Saldo al 31 de diciembre de 2015	107.969	325.399	30.191	28.395	491.954
Amortización y pérdidas por deterioro					
Saldo al 1 de enero 2014	(50.810)	(110.154)	(17.623)	(12.034)	(190.621)
Diferencias de conversión	206	379	(248)	(14)	323
Bajas	13	656	—	—	669
Trasposos	(1)	—	840	(921)	(82)
Amortización del ejercicio	(10.902)	(25.369)	(4.999)	(6.574)	(47.844)
Saldo al 31 de diciembre de 2014	(61.494)	(134.488)	(22.030)	(19.543)	(237.555)
Diferencias de conversión	5.648	20.736	4.174	2.067	32.625
Bajas	1.053	-	997	—	2.050
Amortización del ejercicio	(11.611)	(22.667)	(3.665)	(5.159)	(43.102)
Saldo al 31 de diciembre de 2015	(66.404)	(136.419)	(20.524)	(22.635)	(245.982)
Importe en libros					
Al 1 de enero de 2014	37.265	274.727	16.727	12.977	341.696
Al 31 de diciembre de 2014	40.423	255.954	20.055	7.841	324.273
Al 1 de enero de 2015	40.423	255.954	20.055	7.841	324.273
Al 31 de diciembre de 2015	41.565	188.980	9.667	5.760	245.972

El importe en libros al 31 de diciembre de 2015 de las carteras de clientes individualmente significativas y su vida útil remanente son las siguientes:

	2015			Vida útil remanente
	Coste	Amortización y pérdidas por deterioro	Importe en libros	
Cartera Grandes Clientes Grupo Nordeste	83.684	(17.822)	65.862	14 años y 2 meses
Cartera Grandes Clientes Norsegel Vigilancia y Transporte de Valores LTDA	25.494	(10.043)	15.451	10 años
Cartera Grandes Clientes Preserve y Transpev	19.338	(10.846)	8.492	7 años y 5 meses
Cartera 5 Principales Clientes Chubb Security Services PTY LTD	13.358	(1.406)	11.952	17 años
Cartera Resto Clientes Chubb Security Services PTY LTD	19.736	(2.077)	17.659	17 años
Cartera Clientes Transbank	7.348	(2.012)	5.336	10 años y 2 meses
Cartera Clientes Sergipe Grupo Nordeste	6.988	(2.679)	4.309	6 años y 2 meses
Cartera Grandes Clientes Fiel	6.747	(2.076)	4.671	9 años
Cartera Otros Clientes Bahia GrupoNordeste	5.444	(1.739)	3.705	8 años y 2 meses
	188.137	(50.700)	137.437	

El importe en libros al 31 de diciembre de 2014 de las carteras de clientes individualmente significativas y su vida útil remanente son las siguientes:

	2014			Vida útil remanente
	Coste	Amortización y pérdidas por deterioro	Importe en libros	
Cartera Grandes Clientes Grupo Nordeste	112.031	(17.635)	94.396	15 años y 2 meses
Cartera Grandes Clientes Norsegel Vigilancia y Transporte de Valores LTDA	34.130	(11.377)	22.753	11 años
Cartera Grandes Clientes Preserve y Transpev	25.889	(13.118)	12.771	8 años y 5 meses
Cartera 5 Principales Clientes Chubb Security Services PTY LTD	13.420	(706)	12.714	18 años
Cartera Resto Clientes Chubb Security Services PTY LTD	19.826	(1.043)	18.783	18 años
Cartera Clientes Transbank	9.837	(1.991)	7.846	11 años y 2 meses
Cartera Clientes Sergipe Grupo Nordeste	9.355	(2.651)	6.704	7 años y 2 meses
Cartera Grandes Clientes Fiel	9.033	(2.084)	6.949	10 años
Cartera Otros Clientes Bahia GrupoNordeste	7.288	(1.721)	5.567	9 años y 2 meses
	240.809	(52.326)	188.483	

Durante el ejercicio 2015, se han incorporado los activos intangibles originados en la asignación del valor razonable al precio de compra de las combinaciones de negocios que se resumen en el siguiente cuadro:

Miles de euros	Carteras de clientes	Marcas comerciales y licencias	Otros activos intangibles
Rama de actividad "Call Center y Back Office"	1.350	—	—
Nanjing Zhong Dun Security Services	—	205	—
Centro Informático de Vigo S.A.	40	—	—
Grupo Shanghai Bigu	—	8.672	—
Transvig - Transporte de Valores e Vigilancia LTDA	(718)	—	—
	672	8.877	—

Los importes correspondientes a las carteras de clientes de Transvig – Transporte de Valores e Vigilancia LTDA y a la licencia del Grupo Shanghai Bigu, provienen de asignaciones definitivas de valores que fueron asignados de forma provisional en el ejercicio 2014. El resto de los importes provienen de la asignación del valor del fondo de comercio surgido en 2015.

Durante el ejercicio 2014 se incorporaron los activos intangibles originados en la asignación del valor razonable al precio de compra de las combinaciones de negocios que se resumen en el siguiente cuadro:

Miles de euros	Carteras de clientes	Marcas comerciales	Otros activos intangibles
Chubb Security Services Pty Ltd (Australia)	195	—	—
Evttec Management Services Pte Ltd (Singapur)	1.663	—	—
Grupo Chorus (Alemania)	843	—	—
Transvig - Transporte de Valores e Vigilancia LTDA (Brasil)	3.056	—	—
	5.757	—	—

Los importes correspondientes a las carteras de clientes de Chubb Security Services Pty Ltd provenían de asignaciones definitivas de valores que fueron asignados de forma provisional en el ejercicio 2013. El resto de los importes provenían de la asignación del valor del fondo de comercio surgido en 2014.

No existen otros activos intangibles afectos a restricciones de titularidad, ni en garantía al cumplimiento de determinadas operaciones.

Los activos intangibles informados, tienen una vida útil definida y se amortizan en porcentajes que van desde el 3,33% hasta el 50% en función de su vida útil estimada. Los porcentajes de amortización de la cartera de clientes y las marcas comerciales se detallan en la Notas 30 y 35.7.

La marca comercial surgida de la combinación de negocios de Servin Seguridad, S.A. en 2013, es el único activo intangible con vida útil indefinida y asciende a 619 miles de euros a 31 de diciembre de 2015 (856 miles de euros a 31 de diciembre de 2014) y está asignada a la UGE Argentina.

Este activo intangible tiene una vida útil indefinida ya que no existe un límite previsible al periodo, a lo largo del cual se espera que el activo genere entradas de flujos netos de efectivo.

Los factores analizados de cara a la determinación de la vida indefinida incluyen:

- Se espera utilizar el activo de forma indefinida y no hay planes de cambiar la marca.
- La marca ha estado operando durante 14 años y ha mantenido una estabilidad en cuanto a cuotas de mercado.
- Se están realizando los desembolsos regulares de cara al mantenimiento del registro de marca y no hay una caducidad contractual.
- La vida de este activo no depende de las vidas útiles de otros activos poseídos por la entidad.

Por otro lado esta marca se somete a una prueba de deterioro a cierre de cada ejercicio. Las hipótesis clave mencionadas no se han visto modificadas en 2015.

Los otros activos intangibles se someten a pruebas por deterioro de valor, tal como se explica en la Nota 35.7. No se han producido pérdidas por deterioro o reversiones por deterioro durante el ejercicio 2015 y 2014.

14. Inversiones inmobiliarias

El detalle de los movimientos de las inversiones inmobiliarias es el siguiente:

Miles de euros	
Coste	
Saldo al 1 de enero de 2014	—
Diferencias de conversión	1.672
Altas	45.267
Saldo al 31 de diciembre de 2015	46.939
Diferencias de conversión	(33.203)
Altas	71.315
Saldo al 31 de diciembre de 2015	85.051
Amortización y pérdidas por deterioro	
Saldo al 1 de enero 2014	—
Diferencias de conversión	(15)
Amortización del ejercicio	(395)
Saldo al 1 de enero 2015	(410)
Diferencias de conversión	519
Amortización del ejercicio	(1.482)
Saldo al 31 de diciembre de 2015	(1.373)
Importe en libros	
Al 1 de enero de 2014	—
Al 31 de diciembre de 2014	46.529
Al 1 de enero de 2015	46.529
Al 31 de diciembre de 2015	83.678

Al 31 de diciembre de 2015, las inversiones inmobiliarias recogen varias plantas de dos inmuebles ubicados en la ciudad de Buenos Aires (Argentina).

Las altas registradas en las inversiones inmobiliarias en el ejercicio 2015 corresponden a la adquisición de varias plantas en los inmuebles mencionados anteriormente.

A cierre del ejercicio 2015 dichas propiedades se encuentran arrendadas a terceros, con contratos de una duración de entre 2 y 3 años, prorrogables a 3 años más.

Al 31 de diciembre de 2015, el valor razonable de las inversiones inmobiliarias no difiere significativamente de su valor neto contable. El valor razonable total, tras realizar un análisis de tasación por un experto independiente, asciende a 90.061 miles de euros. El desglose es el siguiente:

Miles de euros	
Inmueble	Valor razonable
Bouchard 551	41.759
Torre Intercontinental, Moreno 845/847/87 Alsina 880 y Tacuari 242/292	48.302
	90.061

Los ingresos y gastos generados en el ejercicio por las inversiones inmobiliarias han ascendido a 4.089 miles de euros y 1.482 miles de euros, respectivamente, (2014: 1.040 miles de euros y 330 miles de euros respectivamente).

Los cobros mínimos futuros por los arrendamientos de inversiones inmobiliarias son los siguientes:

Miles de euros		
	2015	2014
Hasta un año	6.181	2.458
Entre uno y cinco años	506	2.352
Más de cinco años	—	—
	6.687	4.810

Prosegur tiene contratadas varias pólizas para cubrir los riesgos a que están sujetos las inversiones inmobiliarias. La cobertura de estas pólizas se considera suficiente.

15. Inversiones contabilizadas aplicando el método de la participación

Los principales Acuerdos conjuntos de Prosegur corresponden a sociedades que operan en India y China, dedicadas a la actividad de Logística de valores y gestión de efectivo (LVGE) y Soluciones integrales de seguridad (SIS) respectivamente. Dichos Acuerdos conjuntos están estructurados como vehículos separados y Prosegur tiene una participación en sus activos netos. En consecuencia, Prosegur ha clasificado estas participaciones como Negocios conjuntos. En varios Acuerdos con India bajo los cuales se establecieron los Negocios conjuntos, Prosegur y la otra sociedad inversora han acordado, si fuera necesario, efectuar contribuciones adicionales en proporción a sus participaciones para compensar cualquier pérdida.

El detalle de los movimientos de las inversiones en negocios conjuntos contabilizados por el método de la participación ha sido el siguiente:

Miles de euros	2015	2014
Participación en negocios conjuntos	18.328	12.580
	18.328	12.580

Miles de euros	2015	2014
Saldo al 1 de enero	12.580	6.120
Adquisiciones	—	5.793
Altas (capitalizaciones)	—	565
Participación en beneficios/(pérdidas)	(1.848)	(677)
Altas	11.832	—
Pérdidas por deterioro de valor	(7.767)	—
Traspasos (Nota 23)	1.568	—
Diferencias de conversión	1.963	779
Saldo al 31 de diciembre	18.328	12.580

El movimiento con respecto al ejercicio 2014 del epígrafe de alta, surge como consecuencia de una reevaluación del control de facto de Prosegur sobre las siguientes participadas en China: Shanghai Weldon Security Equipment Co Ltd, Shanghai Weldon Security Service Co Ltd, Hangzhou Weldon Security Service Co Ltd y Sichuan Weldon Security Service Co Ltd. (asociadas a la combinación de negocio Imperial Dragon Security Ltd, Nota 6), como consecuencia de un contencioso con el socio local chino surgido a comienzos del 2015. Consecuentemente ha sido modificado el método de consolidación por pérdida de control de facto pasando de utilizarse el método de integración global al método de la participación. En consecuencia, el saldo de participaciones no dominantes se ha visto disminuido por un importe total de 11.729 miles de euros (Nota 22.5).

Dichas sociedades Chinas que en 2015 consolidan por el método de la participación (Shanghai Weldon Security Equipment Co Ltd, Shanghai Weldon Security Service Co Ltd, Hangzhou Weldon Security Service Co Ltd y Sichuan Weldon Security Service Co Ltd) han sido objeto de un acuerdo de venta con el socio local chino por un importe total de 36.000 miles de Renmimbis. Como anticipo a dicha venta ya han sido cobrados 28.000 miles de Renmimbis (contravalor en el momento de cobro: 3.923 miles de euros) quedando pendientes 8.000 miles de Renmimbis (contravalor en Euros a 31 de Diciembre de 2015: 556 miles de euros). Por ello se ha registrado un deterioro por importe total de 7.767 miles de euros como consecuencia del diferencial entre el precio establecido en el acuerdo de venta y el valor contable de la inversión reconocida.

Bajo el apartado de traspasos, se incluyen los saldos de participaciones cuyo valor de la inversión neta es negativo (Nota 35.2) y para las que Prosegur está comprometido a reequilibrar patrimonialmente. Las provisiones asociadas están registradas bajo el apartado de otros riesgos (Nota 23) por un importe total de 1.568 miles de euros.

Dentro de las adquisiciones de 2014 se recogía la compra de la división local en India del negocio de Logística de valores y gestión de efectivo de la empresa danesa de facility management ISS por parte de Prosegur en un 49% (ISS Cash and Valuable Services Division). El precio de compra por el 49% fue de 449.217 miles de rupias (contravalor a la fecha de compra: 5.793 miles de euros), compuesto de una contraprestación en efectivo de 382.578 miles de rupias (contravalor a la fecha de compra: 4.933 miles de euros), y de un importe aplazado en garantía de eventuales pasivos por un total de 66.640 miles de rupias (contravalor a la fecha de compra: 859 miles de euros) con vencimiento en el año 2016. La operación fue realizada el 29 de noviembre de 2014.

El detalle de los negocios conjuntos contabilizados aplicando el método de la participación es el siguiente:

Miles de euros	2015	2014
Rosegur SA	—	(1.360)
Rosegur Fire SRL	4	4
Grupo Weldon	5.161	—
Rosegur Holding Corporation SL	109	120
SIS Cash Services Private Limited	7.944	14.183
SIS Prosegur Holdings Private Limited	5.110	(197)
Prosegur Technological Security Solutions LLC	—	(170)
Saldo al 31 de diciembre	18.328	12.580

El detalle de las principales magnitudes de las inversiones contabilizadas aplicando el método de la participación se incluye en el Anexo IV.

No existen compromisos de Prosegur por pasivos contingentes significativos en ninguno de los negocios conjuntos contabilizados por el método de la participación.

16. Uniones Temporales de Empresas (UTE)

Prosegur participa en operaciones conjuntas que están articuladas a través de Uniones Temporales de Empresas (UTE) en las que las entidades no tienen personalidad jurídica propia y en las que se establece un sistema de colaboración entre sociedades por tiempo cierto, determinado o indeterminado, para el desarrollo o ejecución de una obra o servicio (Nota 35.2).

Normalmente se utilizan para combinar las características y derechos de los socios de las UTE hacia un fin común con el objetivo de obtener la mejor valoración técnica posible. Las UTE tienen por lo general la consideración de sociedades independientes con actuación limitada, dado que, a pesar de que puedan adquirir compromisos en nombre propio, estos suelen llevarse a cabo a través de los socios en proporción a su participación en las UTE. Como consecuencia, Prosegur considera las UTE como una operación conjunta.

Los importes que se muestran a continuación, representan la participación de Prosegur en los activos y pasivos, y las ventas y resultados de las UTEs. Estos importes se han incluido en el estado de situación financiera y en la cuenta de resultados consolidados de las cuentas anuales consolidadas de los ejercicios terminados el 31 de diciembre de 2015 y el 31 de diciembre de 2014.

Miles de euros	2015	2014
Activos:		
Activos no corrientes	482	7
Activos corrientes	19.851	4.057
	20.333	4.064
Pasivos:		
Pasivos no corrientes	—	—
Pasivos corrientes	20.333	(4.064)
	20.333	(4.064)
Resultados netos:		
Ingresos	75.230	22.707
Gastos	(76.378)	(23.238)
Pérdida después de impuestos	(1.148)	(531)

No hay pasivos contingentes correspondientes a la participación de Prosegur en las UTE.

17. Activos financieros no corrientes

La composición de este epígrafe del estado de situación financiera es la siguiente:

Miles de euros	2015	2014
Activos financieros disponibles para la venta	3.775	6.639
Depósitos y fianzas	3.564	3.953
Otros activos financieros no corrientes	985	1.035
	8.324	11.627

Activos financieros disponibles para la venta

El detalle de los activos financieros disponibles para la venta es el siguiente:

Miles de euros	2015	2014
Saldo al 1 de enero	6.639	19.798
Altas	476	798
Bajas	(207)	(870)
Ajuste por deterioro (Nota 7)	(3.027)	(13.000)
Diferencias de conversión	(106)	(87)
Saldo al 31 de diciembre	3.775	6.639

Los activos financieros disponibles para la venta incluyen las siguientes inversiones netas:

A 31 de diciembre de 2015

Miles de euros	Valor recuperable	% participación	Inversión
Capitolotre, S.P.A.	—	19,0%	31.647
Euroforum Escorial, S.A.	2.141	8,1%	2.141
Otras Inversiones y otros activos	1.634		1.638
	3.775		35.426

A 31 diciembre de 2014

Miles de euros

	Valor recuperable	% participación	Inversión
Capitolotre, S.P.A.	3.027	19,0%	31.647
Euroforum Escorial, S.A.	2.141	8,1%	2.141
Otras Inversiones y otros activos	1.471		1.475
	6.639		35.263

Capitolotre, S.P.A.

El 18 de diciembre de 2007 Prosegur adquirió un 33% de las acciones del vehículo inversor Capitolotre, S.P.A. Esta participación otorga a Prosegur un 14,9% de los derechos de voto y un 33% de los derechos económicos. Capitolotre, S.P.A. tiene una participación del 77% en Accadiesse, S.P.A., sociedad tenedora de las acciones de las compañías integrantes del Grupo IVRI, perteneciente al sector italiano de la seguridad con actividades en las áreas de vigilancia, transporte de valores, monitoreo de alarmas, servicio de acudas y sistemas electrónicos. Con fecha 11 de junio de 2014 el Grupo IVRI fue vendido por Accadiesse S.P.A.

En base a lo indicado en la política contable sobre entidades asociadas (Nota 35.2), Prosegur considera que no ejerce influencia significativa en Capitolotre, S.P.A. y ha calificado su inversión como un activo financiero disponible para la venta. En base a los criterios explicados en la Nota 2.3, Prosegur ha clasificado su inversión en Capitolotre, S.P.A. en el nivel 3 de las jerarquías de valor razonable.

Prosegur ha realizado la estimación a 31 de diciembre de 2015 del valor razonable de la inversión en Capitolotre, S.P.A., llegando a la conclusión de que existe una evidencia objetiva de que esta inversión ha sufrido una disminución de valor que se ha estimado en 3.027 miles de euros. La inversión se encuentra totalmente deteriorada a 31 de diciembre de 2015. En el ejercicio 2014, se reconoció una pérdida por deterioro en el valor razonable del activo financiero de 13.000 miles de euros.

Con fecha 23 de diciembre de 2015, la Sociedad ha suscrito un acuerdo, sujeto a condición suspensiva, con Accadiesse S.P.A., en virtud del cual se transmitirá la participación de Prosegur en Capitolotre S.P.A. a la propia compañía, sin esperar contraprestación alguna por parte de Prosegur.

Otras inversiones

La valoración del resto de las inversiones está realizada al menor valor entre el coste y el valor teórico contable, dado que no es posible realizar valoraciones fiables de las mismas.

En el ejercicio 2014, la Sociedad desembolsó 133 miles de euros quedando pendientes de desembolsar 117 miles de euros por la ampliación de capital de Euroforum Escorial, S.A. realizada en el ejercicio 2013 por un importe total de 524 miles de euros. Durante el ejercicio 2015 ha sido desembolsado la totalidad del capital pendiente (117 miles de euros).

Con fecha 6 de noviembre de 2014, se acordó la disolución y liquidación de la sociedad Euroforum To-realta, S.A. (valorada en 9 miles de euros) que supuso una pérdida en 2014 de 2 miles de euros.

Otros activos financieros no corrientes

El movimiento de otros activos financieros no corrientes es el siguiente:

Miles de euros	2015	2014
Saldo al 1 de enero	1.035	1.943
Altas	290	651
Bajas	(195)	(1.462)
Diferencia de conversión	(145)	(97)
Saldo al 31 de diciembre	985	1.035

Al 31 de diciembre de 2015, el epígrafe otros activos no corrientes incluye imposiciones a plazo fijo con fecha de vencimiento principalmente en el año 2017.

18. Existencias

El detalle de las existencias es el siguiente:

Miles de euros	2015	2014
Obras e instalaciones en curso	30.216	25.729
Existencias comerciales, combustibles y otros	32.146	28.739
Material operativo	5.399	4.916
Uniformes	7.294	3.691
Deterioro de valor de existencias	(5.360)	(3.429)
	69.695	59.646

No existen existencias pignoradas como garantía del cumplimiento de deudas.

El saldo del epígrafe obras e instalaciones en curso corresponde a los contratos de construcción que Prosegur ejecuta y que factura posteriormente a sus clientes y cuya política contable queda descrita en la Nota 35.22. En relación a dichos contratos, se han reconocido ingresos por ventas en el ejercicio 2015 por 87.714 miles de euros (2014: 93.977 miles de euros) y unos costes acumulados de 68.063 miles de

euros (2014: 75.795 miles de euros). Asimismo, se ha reconocido un pasivo por ingresos anticipados por valor de 7.470 miles de euros (2014: 4.956 miles de euros) que corresponde al importe adeudado a los clientes cuya facturación parcial supera los costes incurridos más los beneficios reconocidos (Nota 26). La cuantía de las retenciones en los pagos asciende a 1.253 miles de euros a cierre del ejercicio 2015.

El movimiento de las correcciones valorativas por deterioro es el siguiente:

Miles de euros	2015	2014
Saldo al 1 de enero	(3.429)	(2.867)
Adiciones	(2.015)	(1.115)
Aplicaciones y otros	(241)	553
Diferencia de conversión	325	—
Saldo al 31 de diciembre	(5.360)	(3.429)

19. Clientes y otras cuentas a cobrar

El detalle de este epígrafe es el siguiente:

Miles de euros	2015	2014
Clientes por venta y prestación de servicios	722.611	783.020
Menos: deterioro de valor de cuentas a cobrar	(58.596)	(63.429)
Clientes – Neto	664.015	719.591
Administraciones públicas	64.934	74.218
Anticipos a empleados	9.171	6.597
Depósitos judiciales	33.720	47.142
Pagos anticipados	11.786	15.089
Otras cuentas a cobrar	54.686	86.978
Corriente	838.312	949.615

No existe riesgo de concentración de crédito con respecto a las cuentas comerciales a cobrar, dado que Prosegur tiene un gran número de clientes, distribuidos en los diferentes países donde opera (Nota 32).

El 29 de diciembre de 2015 se ha firmado un contrato de factoring sin recurso por importe de 26.218 miles de reales (contravalor a 31 de diciembre de 2015: 6.081 miles de euros). El programa tiene vencimiento en el mes de enero de 2016. En dicho contrato se indica expresamente que el comprador no tendrá derecho de recurso contra el vendedor con relación a ningún fallido o retraso en los plazos de pago de una cuenta a cobrar transferida. Es decir, el comprador asume el riesgo de crédito y el riesgo de mora.

Los créditos vendidos se dan de baja en el activo, y la diferencia entre su valor contable y el importe cobrado se registran como un gasto financiero en la cuenta de resultados (Nota 7). A 31 de diciembre de 2015, el importe de las cuentas a cobrar dadas de baja en el activo por el contrato de factoring asciende a 26.218 miles de reales (contravalor a 31 de diciembre de 2015: 6.081 miles de euros).

En diciembre de 2014 se firmó un contrato de factoring sin recurso por importe de 47.493 miles de reales (contravalor a 31 de diciembre de 2014: 14.852 miles de euros). Este contrato, llegada la fecha de su vencimiento, enero 2015, no fue renovado. A 31 de diciembre de 2014, el importe de las cuentas a cobrar dadas de baja en el activo por el contrato de factoring ascendía a 47.493 miles de reales (contravalor a 31 de diciembre de 2014: 14.852 miles de euros).

El detalle de los saldos de clientes en mora para los que no se ha registrado deterioro, por tramos de vencimiento, es como sigue:

Miles de euros	2015	2014
0 a 3 meses	288.911	317.664
3 a 6 meses	31.121	36.627
más de 6 meses	19.749	18.138
	339.781	372.429

El valor contable de los saldos de clientes en mora se aproxima a su valor razonable dado que el efecto del descuento no es significativo.

No existen dudas razonables acerca de la cobrabilidad de los saldos de clientes en mora para los que no se ha registrado deterioro.

El movimiento del deterioro de valor de las cuentas a cobrar ha sido el siguiente:

Miles de euros	2015	2014
Saldo al 1 de enero	(63.429)	(59.682)
Dotación por deterioro de valor (Nota 6)	(10.698)	(11.293)
Aplicaciones y otros	8.913	6.643
Diferencia de conversión	6.618	903
Saldo al 31 de diciembre	(58.596)	(63.429)

Como regla general, se dan de baja los importes cargados a la cuenta de deterioro de valor cuando no hay expectativas de recuperar más efectivo.

El resto de las cuentas incluidas en el epígrafe de cuentas a cobrar no contienen activos que hayan sufrido un deterioro de valor.

La exposición máxima al riesgo de crédito a la fecha de presentación de la información es el valor razonable de cada una de las categorías de cuentas a cobrar indicadas anteriormente. Prosegur no mantiene ninguna garantía como seguro.

En la Nota 32.1 se describen los procedimientos de Prosegur en relación al riesgo de crédito y riesgo de tipo de cambio asociado a los clientes.

Bajo el epígrafe de Depósitos judiciales se registran principalmente los depósitos asociados a la provisión por causas laborales en Brasil (Nota 23).

Bajo el epígrafe de Otras cuentas a cobrar se registran principalmente los anticipos de proveedores y acreedores por importe de 12.201 miles de euros (2014: 10.118 miles de euros) y saldos mantenidos con otros deudores por importe de 35.074 miles de euros (2014: 63.455 miles de euros).

20. Otros activos financieros

El detalle de los saldos y movimientos durante el ejercicio es el siguiente:

Miles de euros		
	2015	2014
Saldo al 1 de enero	8.441	1.202
Altas	745	7.444
Bajas	(8.441)	(1.202)
Diferencias de cambio	(6)	997
Saldo al 31 de diciembre	739	8.441

La composición del saldo y las fechas de emisión y vencimiento de los activos financieros se refleja en los siguientes cuadros:

Miles de euros				
Descripción	Fecha emisión	Fecha vencimiento	Principal	Saldo a 31/12/2015
Imposición a plazo fijo	15/12/2015	15/12/2016	739	739
				739

Descripción	Fecha emisión	Fecha vencimiento	Principal	Saldo a 31/12/2014
Imposición a plazo fijo	2/2/2014	2/2/2015	7.240	8.237
Otros activos financieros			204	204
				8.441

La exposición máxima al riesgo de crédito a la fecha de presentación de la información es el importe en libros de estos activos financieros. Las imposiciones a plazo fijo se encuentran expuestas al riesgo de impago de las contrapartes que, en todos los casos, se trata de entidades financieras con solvencia garantizada y con una calidad crediticia elevada.

21. Efectivo y equivalentes al efectivo

El detalle de este epígrafe es el siguiente:

Miles de euros	2015	2014
Caja y bancos	267.119	199.736
Depósitos en entidades de crédito a corto plazo	49.315	85.320
	316.434	285.056

El tipo de interés efectivo de los depósitos e imposiciones a corto plazo en entidades de crédito ha sido el 9,23% (2014: 9,75%) y el plazo medio de los depósitos mantenidos durante el ejercicio de 25 días (2014: 34 días).

Prosegur no mantiene al cierre del ejercicio ni ha realizado durante el mismo, inversiones en deuda soberana.

22. Patrimonio neto

22.1. Capital, prima de emisión y acciones propias

El detalle de los saldos y movimientos es el siguiente:

Miles de euros	Nº Acciones (miles)	Capital	Prima de emisión	Acciones propias	Total
Saldo al 1 de enero 2014	617.125	37.027	25.472	(125.180)	(62.681)
Venta de acciones propias	—	—	—	71.555	71.555
Otras entregas	—	—	—	132	132
Saldo al 31 de diciembre de 2014	617.125	37.027	25.472	(53.493)	9.006
Venta de acciones propias	—	—	—	—	—
Otras entregas	—	—	—	—	—
Saldo al 31 de diciembre de 2015	617.125	37.027	25.472	(53.493)	9.006

Capital Social

A 31 de diciembre de 2015 y 2014, el capital social de Prosegur Compañía de Seguridad, S.A. asciende a 37.027 miles de euros y está representado por 617.124.640 acciones de 0,06 euros de valor nominal cada una, totalmente suscritas y desembolsadas, que se encuentran en su totalidad admitidas a cotización en las Bolsas de Madrid y Barcelona y su negociación se realiza a través del Sistema de Interconexión Bursátil Español (Mercado Continuo) (SIBE).

La composición del accionariado es la siguiente:

Accionistas	Número de acciones	
	2015	2014
Dña. Helena Revoredo Delvecchio ⁽¹⁾	309.240.330	309.240.330
Oppenheimer Acquisition Corporation ⁽²⁾	34.957.437	34.957.437
Dña. Mirta Giesso Cazenave ⁽³⁾	34.778.187	34.716.130
Cantillon Capital Management LLC ⁽⁴⁾	18.821.350	18.821.350
FMR LLC ⁽⁵⁾	—	29.908.843
Otros	219.327.336	189.480.550
	617.124.640	617.124.640

⁽¹⁾ A través de Gubel, S.L. y Prorevosa, S.L.U.

⁽²⁾ A través de varios fondos gestionados; uno de ellos posee más del 5% (Oppenheimer International Growth Fund).

⁽³⁾ Participación directa y a través de AS Inversiones, S.L.

⁽⁴⁾ A través de varios fondos gestionados.

⁽⁵⁾ Con fecha 16 de abril de 2015 ha descendido la participación por debajo del 3%.

A 31 de diciembre de 2015 y 2014, los miembros del Consejo de Administración poseen, bien directamente o bien a través de sociedades controladas por los mismos, un total de 345.234.947 acciones (2014: 345.172.890 acciones) que corresponden al 55,94% del capital social (2014: 55,93%).

Prima de emisión

Existe una prima de emisión por importe de 25.472 miles de euros, de libre disposición y que no ha sufrido variación a lo largo de los ejercicios 2015 y 2014.

Acciones propias

El detalle de los movimientos producidos en la cuenta de acciones propias durante el ejercicio es como sigue:

	Número de acciones	Miles de euros
Saldo a 1 de enero de 2014	43.685.484	125.180
Venta de acciones propias	(24.882.749)	(71.555)
Otras entregas	(45.845)	(132)
Saldo a 31 de diciembre de 2014	18.756.890	53.493
Venta de acciones propias	—	—
Otras entregas	—	—
Saldo al 31 de diciembre de 2015	18.756.890	53.493

Con fecha 27 de junio de 2011, la Junta General de Accionistas autorizó al Consejo de Administración la adquisición de acciones propias hasta la cifra máxima permitida por la Ley, pudiendo ser utilizadas estas total o parcialmente para ser entregadas o transmitidas a los administradores de Prosegur o a trabajadores de Prosegur, directamente o como consecuencia del ejercicio por parte de aquellos de derechos de opción, todo ello dentro del marco de los sistemas retributivos referenciados al valor de cotización de las acciones de la Sociedad.

Con fecha 10 de enero de 2014, Prosegur procedió a la venta en bloque de un paquete de autocartera representativo del 4,032% del capital social, por un importe total de 123.170 miles de euros (incluidos los costes de transacción por importe de 1.245 miles de euros), esto es, 24.882.749 acciones a 4,95 euros, para satisfacer la demanda presentada por JB Capital Markets de un número limitado y reducido grupo de inversores institucionales. Tras haberse completado esta operación, Prosegur mantiene un 3,047% de autocartera que considera estratégico para satisfacer posibles operaciones corporativas futuras.

Durante el ejercicio 2015 no se han realizado operaciones de compra o de venta de autocartera.

22.2. Otros instrumentos de patrimonio

En el apartado de otros instrumentos de patrimonio en 2014 se encontraba registrado el compromiso total adquirido por Prosegur relacionado con los incentivos en acciones establecidos en el Plan 2014 (Nota 35.18). En el ejercicio 2015, se han realizado pagos correspondientes a dicho Plan, tomando como referencia la cotización de la acción de Prosegur en el momento de pago en metálico, sustituyéndose así el método de liquidación en acciones originalmente previsto. Como consecuencia, en el ejercicio 2015 se ha realizado un traspaso por valor de 3.401 miles de euros a provisiones a corto plazo (Nota 23) que en el ejercicio anterior estaba considerado como otros instrumentos de patrimonio. Adicionalmente la diferencia entre el compromiso total considerado originalmente por Prosegur relacionado con los incentivos en acciones y el pago finalmente realizado de incentivos en metálico, tomando como referencia la cotización de la acción de Prosegur en el momento de pago, ha ascendido a 1.802 miles de euros y se ha registrado dentro del epígrafe de sueldos y salarios.

Miles de euros		
	2015	2014
Saldo al 1 de enero	3.401	3.171
Compromisos de incentivos en acciones devengados en el ejercicio	—	1.865
Ejercido por los empleados de pagos basados en acciones	—	(1.635)
Trasposos	(3.401)	
Saldo al 31 de diciembre	—	3.401

22.3. Diferencia acumulada de conversión

El detalle de los saldos y movimientos de esta reserva es el siguiente:

Miles de euros		
	2015	2014
Saldo al 1 de enero	(245.156)	(226.337)
Diferencia de conversión de estados financieros de negocios en el extranjero	(269.361)	(18.819)
Saldo al 31 de diciembre	(514.517)	(245.156)

Las variaciones del ejercicio 2015, frente al 2014, principalmente surgen como consecuencia de las devaluaciones de la moneda argentina y brasileña.

22.4. Ganancias acumuladas y otras reservas

La composición y movimiento del epígrafe de ganancias acumuladas y otras reservas es el siguiente:

Miles de euros				
	Reserva legal	Otras reservas indisponibles	Otras ganancias acumuladas	Total
Saldo al 1 de enero 2014	7.406	165	933.129	940.700
Total resultado global del ejercicio	—	—	158.535	158.535
Adquisición / Venta de acciones propias	—	—	50.370	50.370
Ejercicio de incentivos en acciones	—	—	44	44
Distribución del resultado	—	—	(65.947)	(65.947)
Otros movimientos	—	—	1.700	1.700
Saldo al 31 de diciembre de 2014	7.406	165	1.077.831	1.085.402
Total resultado global del ejercicio	—	—	184.013	184.013
Distribución del resultado	—	—	(65.947)	(65.947)
Otros movimientos	—	—	1.999	1.999
Saldo al 31 de diciembre de 2015	7.406	165	1.197.896	1.205.467

Las otras reservas indisponibles al 31 de diciembre de 2015 y 2014, corresponden a la reserva por actualización Ley presupuestos 83 (104 miles de euros) y reservas por ajuste del capital a euros (61 miles de euros).

La reserva legal, que asciende a 7.406 miles de euros, ha sido dotada de conformidad con el Artículo 274 del Texto Refundido de la Ley de Sociedades de Capital que establece que, en todo caso, una cifra igual al 10% del beneficio del ejercicio se destinará a dicha reserva hasta que la misma alcance, al menos, el 20% del capital social. La reserva legal se encuentra dotada al 100%. La reserva legal no puede ser distribuida y si fuera usada para compensar pérdidas, en el caso de que no existan otras reservas disponibles suficientes para tal fin, debe ser repuesta con beneficios futuros.

La propuesta de distribución del resultado del ejercicio 2015 de la Sociedad dominante, determinada en conformidad con la normativa mercantil y los criterios de elaboración de las cuentas anuales individuales que se encuentran en vigor, que se presentará a la Junta General de Accionistas se muestra en el siguiente cuadro:

Miles de euros	2015	2014
Base de Reparto		
Resultado del ejercicio	68.924	68.941
	68.924	68.941
Distribución		
Reservas voluntarias	735	2.994
Dividendos	68.189	65.947
	68.924	68.941

22.5. Participaciones no dominantes

En el Anexo III se resume la información relacionada con cada una de las subsidiarias de Prosegur que tenían participación no dominantes en el ejercicio 2014 antes de efectuar las eliminaciones entre grupo.

Las principales variaciones con respecto al ejercicio 2014 surgen como consecuencia de una reevaluación del control de facto de Prosegur sobre las siguientes participadas en China: Shanghai Weldon Security Equipment Co Ltd, Shanghai Weldon Security Service Co Ltd, Hangzhou Weldon Security Service Co Ltd y Sichuan Weldon Security Service Co Ltd. Tras dicho análisis, se concluyó que Prosegur no ostentaba control de facto en las mencionadas sociedades como consecuencia de un contencioso con el socio local chino surgido a comienzos del 2015, viéndose así modificado el método de consolidación pasando del método de integración global al de participación. En consecuencia, el saldo de participaciones no dominantes se ha visto disminuido por un importe total de 11.729 miles de euros.

Finalmente el contencioso ha sido resuelto y se ha llegado a un acuerdo de venta de las sociedades mencionadas con el socio local chino (Nota 15).

23. Provisiones

La composición del saldo y el detalle de los movimientos de este epígrafe se muestran en el siguiente cuadro:

Miles de euros							
	Riesgos laborales	Riesgos jurídicos	Reestructuración	Beneficio a empleados (Nota 5.2)	Devengos al personal	Otros riesgos	Total
Saldo al 1 de enero 2015	113.476	9.996	18.180	15.270	3.659	67.083	227.664
Dotaciones con cargo a resultados	54.091	6.749	—	(412)	4.852	32.449	97.729
Reversiones con abono a resultados	(4.903)	(3.524)	(1.823)	—	—	(2.089)	(12.339)
Aplicaciones	(49.904)	(2.726)	(12.536)	(74)	(5.877)	(14.924)	(86.041)
Reversión con cargo a Patrimonio Neto	—	—	—	(961)	—	—	(961)
Trasposos	(4.126)	—	—	(6.697)	3.401	12.391	4.969
Diferencia de conversión	(24.360)	(1.582)	—	(687)	—	(17.819)	(44.448)
Saldo al 31 de diciembre de 2015	84.274	8.913	3.821	6.439	6.035	77.091	186.573
No corriente 2015	84.274	8.913	—	6.369	4.378	74.506	178.440
Corriente 2015	—	—	3.821	70	1.657	2.585	8.133

a) Riesgos laborales

Las provisiones de riesgos laborales, que ascienden a 84.274 miles de euros (2014: 113.476 miles de euros), se calculan de forma individualizada basándose en la probabilidad de éxito o fracaso estimada. Dicha probabilidad es determinada por los distintos despachos de abogados que trabajan con las empresas del grupo. Adicionalmente se realiza una revisión interna de las probabilidades de llegar a acuerdos en cada una de las causas en función de la experiencia histórica mantenida por Prosegur, mediante la cual se concluye la provisión final a registrar.

Dentro de la provisión para riesgos laborales se incluyen principalmente provisiones por causas laborales en Brasil, que incluyen demandas efectuadas por ex-empleados y empleados de Prosegur. Las características de la legislación laboral del país hace que los procesos se demoren en el tiempo, dando lugar a una provisión en 2015 de 48.287 miles de euros (2014: 51.968 miles de euros).

A 31 de diciembre de 2015, el número de causas laborales abiertas en Brasil asciende a 6.290 (31 de diciembre de 2014: 6.556). Durante el ejercicio 2015, se han cerrado casi 3.500 procesos, efectuándose pagos por un importe de 90.594 miles de reales (contravalor en el momento de pago: 25.733 miles de euros) correspondientes a los acuerdos formalizados o a sentencias finales recibidas. El gasto registrado por dicho concepto para el ejercicio 2015 ha sido de 25.602 miles de euros.

Adicionalmente, bajo el presente epígrafe, se incluye una provisión por importe de 14.879 miles de euros (31 de diciembre de 2014: 41.576 miles de euros) relacionada con la combinación de negocios realizada en el año 2005 con Transpev. En el ejercicio 2014 se realizó un traspaso por valor de 10.188 miles de euros a provisiones a largo plazo que en el ejercicio anterior estaba considerado como importe pendiente de pago asociado a la combinación de negocio de Transpev, como consecuencia de la negociación de la deuda con el vendedor.

b) Riesgos jurídicos

La provisión de riesgos jurídicos, que asciende a 8.913 miles de euros (2014: 9.996 miles de euros), corresponde principalmente a demandas civiles que se analizan de forma individualizada. La liquidación de estas provisiones es muy probable, pero tanto el valor de las liquidaciones definitivas, como el momento, son inciertos y dependen de los resultados de los procesos en curso. No existen riesgos jurídicos significativos.

c) Reestructuración

Las provisiones corresponden a la sociedad Brinks Deutschland GmbH en 2013, que tiene reconocida una provisión por reestructuración que corresponde a estimaciones para el pago de indemnizaciones por despido y otros costes. La liquidación de la provisión es altamente probable. Aunque el momento de liquidación es incierto, es muy probable que tenga lugar en el corto plazo. Durante el ejercicio 2015 se han realizado pagos por valor de 12.536 miles de euros y se han reconocido ingresos en la cuenta de resultados por un importe total de 1.823 miles de euros correspondientes a importes provisionados en ejercicios anteriores que, con la información disponible a cierre de 2015, Prosegur estima que no serán reclamados.

d) Beneficios de empleados

Tal y como se indica en la Nota 5.2 de las cuentas anuales consolidadas del ejercicio finalizado el 31 de diciembre del 2015, Prosegur mantiene planes de prestación definida en Alemania, Brasil y Francia. La valoración actuarial realizada por actuarios cualificados sobre el valor de las prestaciones comprometidas se actualiza a cierre del ejercicio 2015.

Los planes de prestación definida de Alemania y Francia consisten en premios de jubilación.

Prosegur mantiene un plan de prestaciones definidas en Brasil que consiste en una cobertura médica posterior a la jubilación exigido por la Ley 9656 de dicho país.

e) Devengos al personal

Estas provisiones recogen el incentivo, devengado, pagadero en metálico, correspondiente al Plan 2014 y 2017 (Nota 35.18).

Durante el periodo, se ha realizado una dotación con cargo a resultados del ejercicio por importe de 4.852 miles de euros (Nota 5.1). Dicho importe incluye el ajuste por valor razonable del precio de la acción para el Plan 2014 y el devengo correspondiente al Plan 2017.

En el ejercicio 2015, se han realizado pagos correspondientes al Plan 2014, tomando como referencia la cotización de la acción de Prosegur en el momento de pago, sustituyéndose así el método de liquidación en acciones originalmente previsto. Como consecuencia, en el ejercicio 2015 se ha realizado un traspaso por valor de 3.401 miles de euros a provisiones a corto plazo que en el ejercicio anterior estaba considerado como otros instrumentos de patrimonio (Nota 22.2). Adicionalmente la diferencia entre el compromiso total considerado originalmente por Prosegur relacionado con los incentivos en acciones y el pago finalmente realizado de incentivos en metálico, tomando como referencia la cotización de la acción de Prosegur, ha ascendido a 1.802 miles de euros y se ha registrado dentro del epígrafe de sueldos y salarios.

Durante el ejercicio 2015 se han aplicado 5.877 miles de euros correspondientes a la liquidación de la primera parte del Plan 2014.

El valor razonable de los incentivos referenciados al precio de cotización de la acción, ha sido estimado en base al precio de cotización de la acción de Prosegur a cierre del período o en el momento de pago.

Por último, parte de esta provisión ha sido clasificada como provisiones corrientes por valor de 1.657 miles de euros, debido a que el vencimiento de este compromiso tendrá lugar en el ejercicio 2016 asociado al Plan 2014.

f) Otros riesgos

La provisión de otros riesgos, que asciende a 77.091 miles de euros (2014: 67.083 miles de euros), incluye multitud de conceptos.

La liquidación de estas provisiones es muy probable, pero tanto el valor de las liquidaciones definitivas, como el momento, son inciertos y dependen de los resultados de los procesos en curso.

A continuación detallamos los más significativos:

Riesgos fiscales

Principalmente se tratan de riesgos fiscales de Brasil y Argentina por importe de 54.692 miles de euros (2014: 48.270 miles de euros). El incremento del saldo con respecto al ejercicio 2014 se debe principalmente a Brasil.

Los riesgos fiscales asociados a Brasil están relacionados con varios conceptos, principalmente con reclamaciones de impuestos directos e indirectos municipales y estatales, además de provisiones procedentes de la combinación de negocios de Nordeste y Transpev procedentes de ejercicios anteriores. En Argentina están relacionados con diversos importes no significativos individualmente relacionados

principalmente con impuestos municipales y provinciales. Los riesgos más representativos afloran como consecuencia de la disparidad de criterios entre Prosegur y la administración.

Prosegur utiliza como base de medición para valorar las posiciones fiscales inciertas “el resultado más probable”. La calificación de los riesgos fiscales significativos se realiza en base a opiniones de estudios externos según el análisis de la jurisprudencia del asunto de referencia. Adicionalmente se elaboran análisis internos basados en casos similares ocurridos en el pasado en Prosegur o en otras entidades.

En cada cierre trimestral, se analizan detalladamente cada una de las contingencias fiscales. Este análisis se refiere a cuantificación, cualificación y nivel de provisión asociado al riesgo. La determinación de estos parámetros en los riesgos más significativos cuenta para el cierre anual con una carta con el respectivo análisis y valoración por parte de un experto independiente. En base a ésta, se adecúa el nivel de provisión.

Precio horas extraordinarias

Las provisiones por precio de las horas extraordinarias son consecuencia de la demanda presentada contra los artículos del Convenio Colectivo Estatal de las Empresas de Seguridad para los años 2005 a 2008 que fijan el valor de las horas extraordinarias para los vigilantes de seguridad. Prosegur en base a su mejor estimación contabiliza la provisión por los años pasados desde el inicio de la fecha del Convenio (1 de enero de 2005) hasta el cierre contable a 31 de diciembre de 2015. El importe total provisionado a 31 de diciembre de 2015 es de 3.531 miles de euros (2014: 3.643 miles de euros).

Durante el ejercicio 2015, se han cerrado 237 procesos (2014: 1.231), efectuándose pagos por 160 miles de euros correspondientes a los acuerdos formalizados con una parte de los empleados demandantes (2014: 572 miles de euros). Adicionalmente, se han reconocido ingresos en la cuenta de resultados por un importe total de 91 miles de euros (3.000 miles de euros en 2014) correspondientes a importes provisionados en ejercicios anteriores que, con la información disponible a cierre de 2015, Prosegur estima que no serán reclamados.

Comcare Australia

En el ejercicio 2015 se han producido pagos por compromisos asociados al plan de seguros de accidentes laborales de Australia por importe de 1.347 miles de euros (1.771 miles de euros en 2014). La dotación del ejercicio ha ascendido a 142 miles de euros alcanzando una provisión total de 5.002 miles de euros (6.207 miles de euros en 2014), de los cuales 1.017 miles de euros tienen un vencimiento en el corto plazo (2014: 1.847 miles de euros).

g) Traspasos

Bajo el apartado de total traspasos se recogen los siguientes dos conceptos: incentivos a largo plazo traspasados desde el patrimonio (Nota 22.2) por importe de 3.401 miles de euros y las pérdidas asociadas a los negocios conjuntos (Nota 15) por importe de 1.568 miles de euros.

24. Pasivos financieros

El detalle y la composición de los pasivos financieros y los correspondientes términos y condiciones es el siguiente:

Miles de euros					
	Tasa de interés media	2015		2014	
		No corriente	Corriente	No corriente	Corriente
Obligaciones y otros valores negociables	2,75%	498.016	10.312	497.174	10.312
Préstamos con entidades de crédito	5,16%	32.320	166.953	102.203	85.390
Deudas por leasing	5,65%	12.318	8.004	18.400	16.851
Cuentas de crédito	1,49%	48.019	120.857	37.882	89.637
Otras deudas	12,17%	26.618	32.123	56.563	49.444
		617.291	338.249	712.222	251.634

Miles de euros						
	Moneda	Años de vencimiento	2015		2014	
			No corriente	Corriente	No corriente	Corriente
Obligaciones y otros valores	Euro	2018	498.016	10.312	497.174	10.312
Préstamos con entidades de crédito	Euro	2016-2018	13.746	75.633	13.848	50.663
Préstamos con entidades de crédito	Real Brasileño	2016-2017	5.757	32.647	22.267	11.329
Préstamos con entidades de crédito	Dólar Australiano	2016	—	47.098	46.997	13.505
Préstamos con entidades de crédito	Sol Peruano	2016-2018	6.825	5.031	12.015	5.356
Préstamos con entidades de crédito	Otras monedas	2016-2020	5.992	6.544	7.076	4.537
Deudas por leasing	Euro	2016-2019	6.883	3.865	9.316	4.174
Deudas por leasing	Real Brasileño	2016-2019	1.369	1.911	3.019	10.088
Deudas por leasing	Otras monedas	2016-2023	4.066	2.228	6.065	2.589
Cuentas de crédito	Euro	2016-2020	48.019	91.247	37.882	75.423
Cuentas de crédito	Dólar Australiano	2016	—	13.426	—	—
Cuentas de crédito	Otras monedas	2016	—	16.184	—	14.214
Otras deudas	Euro	2016-2019	1.011	1.252	1.134	9.878
Otras deudas	Real Brasileño	2016-2019	24.322	23.234	53.014	28.889
Otras deudas	Peso Argentino	2016-2023	817	263	1.209	685
Otras deudas	Otras monedas	2016-2018	468	7.374	1.206	9.992
			617.291	338.249	712.222	251.634

A 31 de diciembre de 2015, el importe total dispuesto de líneas de crédito asciende a 168.876 miles de euros (2014: 127.519 miles de euros). El detalle de las líneas de crédito no dispuestas es el siguiente:

Miles de euros		
	2015	2014
Con vencimiento inferior a un año	303.365	210.188
Con vencimiento superior a un año	350.000	360.000
	653.365	570.188

Las líneas de crédito están sujetas a diversas revisiones en los tipos de interés durante el año 2016.

Obligaciones y otros valores negociables

El 2 de abril de 2013, se realizó una emisión de bonos simples por importe nominal de 500.000 miles de euros con vencimiento el 2 de abril de 2018. Esta emisión permite el aplazamiento de los vencimientos de parte de la deuda de Prosegur y la diversificación de las fuentes de financiación. Los bonos cotizan en el mercado secundario, en el Irish Stock Exchange. Devengan un cupón del 2,75% anual pagadero por anualidades vencidas.

Debenture (Brasil)

Con fecha 23 de abril de 2012, se emitió en Brasil un debenture de distribución pública restringida con régimen de garantía firme de colocación por la totalidad. Las entidades colocadoras fueron Banco Bradesco BBI S.A., Banco Itaú BBA S.A. y Banco Santander.

El importe vivo a 31 de diciembre de 2015 asciende a 70.933 miles de reales brasileños, contravalor: 16.452 miles de euros (a 31 de diciembre de 2014: 102.469 miles de reales brasileños, contravalor a 31 de diciembre de 2014: 31.815 miles de euros).

El tipo de interés está referenciado al índice CDI brasileño más un margen de 2,3%.

De acuerdo con el contrato, las amortizaciones futuras están establecidas en cada una de las fechas siguientes:

Miles de euros				
Fecha de amortización	2015		2014	
	Importe	Saldo vivo	Importe	Saldo vivo
7 de marzo de 2015	—	—	2.450	29.365
7 de septiembre de 2015	—	—	7.342	22.023
7 de marzo de 2016	5.484	10.968	7.341	14.682
7 de septiembre de 2016	5.484	5.484	7.341	7.341
7 de marzo de 2017	5.484	—	7.341	—

Las variaciones con respecto a 2014 surgen como consecuencia de la devaluación del tipo de cambio, euro real brasileño.

Operación financiera sindicada (España)

Con fecha 12 de junio de 2014, Prosegur contrató una operación de financiación sindicada en la modalidad de crédito por importe de 400.000 miles de euros a un plazo de cinco años, con el objeto de aplazar los vencimientos de parte de la deuda de Prosegur. Con fecha 18 de marzo de 2015 se realizó una novación del crédito sindicado por la que se modificó su vencimiento posponiéndolo hasta el 18 de marzo de 2020. A 31 de diciembre de 2015, el saldo dispuesto asciende a 50.000 miles de euros (2014: 40.000 miles de euros). El importe de las comisiones pagadas en el ejercicio 2015 derivadas de la novación de esta financiación han ascendido a 400 miles de euros.

El tipo de interés de las disposiciones de la operación financiera sindicada corresponde al Euribor más un margen ajustable en función de la variación del ratio de deuda financiera neta sobre EBITDA.

Adicionalmente, este crédito cuenta con las garantías otorgadas por las principales filiales de Prosegur en España, Portugal, Perú, Argentina y Brasil. Dicho contrato dispone de los siguientes ratios financieros de obligado cumplimiento, que se cumplen para el ejercicio 2015:

- Ratio Deuda Financiera Neta / EBITDA, que deberá ser inferior o igual a 3,5.
- Ratio EBITDA / Gastos Financieros, que deberá ser superior a 5.

Préstamo Sindicado (Australia)

En el mes de diciembre de 2013, Prosegur a través de sus filiales Prosegur Australia Holdings PTY Limited y Prosegur Australia Investments PTY Limited contrató una operación de financiación sindicada por importe de 70.000 miles de dólares australianos a un plazo de tres años, con el objeto de financiar la adquisición de empresas que operan en el sector de la seguridad. A 31 de diciembre de 2015, el capital dispuesto del préstamo sindicado asciende a 70.000 miles de dólares australianos (contravalor a cierre del ejercicio: 46.989 miles de euros). Al 31 de diciembre de 2014 el préstamo sindicado ascendía a 70.000 miles de dólares australianos (contravalor a cierre del ejercicio: 46.997 miles de euros). De acuerdo con el contrato, éste tiene una única amortización por su totalidad que se realizará al vencimiento del mismo.

Deudas por leasing

El detalle de los pagos mínimos por contratos de arrendamiento financiero es el siguiente:

Miles de euros	2015	2014
Menos de 1 año	8.392	17.278
Entre 1 y 5 años	13.180	19.463
Más de 5 años	184	1.843
Intereses	(1.434)	(3.333)
	20.322	35.251

Los principales activos sujetos a contratos de arrendamiento financiero son los vehículos blindados y la maquinaria para gestión de efectivo.

Comodato (“Bailment”)

Prosegur en Australia tiene acceso a las instalaciones en comodato para el abastecimiento de dinero en efectivo en los cajeros automáticos pertenecientes a Prosegur. En estas instalaciones, el efectivo es propiedad del proveedor del comodato, el cual tiene contratos directamente con Prosegur. Prosegur tiene acceso a este dinero con el único propósito de cargar efectivo en los cajeros automáticos, que se rigen bajo este contrato. La liquidación del activo efectivo y pasivo correspondiente se hace a través de sistemas de compensación regulados, tales como el derecho de compensación. Como resultado de lo anteriormente indicado, no se presentan activos y pasivos en las cuentas anuales consolidadas por este concepto. La cantidad en circulación al 31 de diciembre de 2015 es de 60 millones de dólares australianos (equivalente a 40,3 millones de Euros).

Otras deudas

El epígrafe de otras deudas recoge principalmente los importes pendientes de pago asociados a las combinaciones de negocios realizadas tanto en el ejercicio actual como en ejercicios anteriores (Nota 30). El detalle de las mismas es el siguiente:

Miles de euros	2015	2014
No corriente		
Deudas por pagos contingentes y aplazados derivados de adquisiciones	23.471	54.280
Otros	3.147	2.283
	26.618	56.563
Corriente		
Deudas por pagos contingentes y aplazados derivados de adquisiciones	27.456	39.224
Otros	4.667	10.220
	32.123	49.444

Las partidas que componen el saldo de deudas por pagos aplazados y contingentes derivados de adquisiciones realizadas son las siguientes:

Miles de euros					
	Moneda	2015		2014	
		No corriente	Corriente	No corriente	Corriente
Fiel Vigilancia e Transp. Valores	Reales	—	699	743	906
Transvig - Transporte de Valores e Vigilancia LTDA	Reales	805	268	1.242	344
Grupo Nordeste y Transbank	Reales	22.105	22.105	50.947	26.564
Prover Electronica, Ltda.	Reales	50	50	149	75
Martom Segurança Eletrônica Ltda.	Reales	—	334	—	668
Evttec Management Services PTE LTD	Dólar Singapur	—	537	232	1.196
Securlog GmbH	Euros	—	258	—	258
Grupo Segura	Peso Uruguayo	14	97	199	99
Roytronic, S.A.	Peso Uruguayo	85	58	58	17
Genper, S.A.	Peso Uruguayo	—	114	—	102
GSM Telecom, S.A.	Peso Uruguayo	—	—	—	28
Nanjing Zhong Dun Security Services	Renminbi	170	—	—	—
Inversiones BIV, S.A. y filial	Peso Colombiano	—	471	389	472
Grupo Integra - Colombia	Peso Colombiano	—	2.065	—	2.439
Imperial Dragon Security Ltd (Nota 6)	Renminbi	—	—	—	5.388
Grupo Shanghai Bigu	Renminbi	142	142	265	66
TC Interplata S.A.	Peso Argentino	100	50	53	189
General Industries Argentina, S.A.	Peso Argentino	—	—	3	23
Tellex, S.A.	Peso Argentino	—	208	—	390
		23.471	27.456	54.280	39.224

25. Proveedores y otras cuentas a pagar

El desglose del epígrafe de proveedores y otras cuentas a pagar es el siguiente:

Miles de euros		
	2015	2014
Acreeedores comerciales	191.163	177.944
Devengos del personal	261.447	261.153
Seguridad social y otros impuestos	166.784	176.284
Otras cuentas a pagar	73.283	65.854
	692.677	681.235

Devengos del personal

La política retributiva para el personal indirecto de Prosegur incluye un elemento variable que se concreta en programas de incentivos diseñados al efecto, cuyo objetivo es reconocer y premiar a las personas que integran Prosegur por su contribución al éxito, mediante el cumplimiento o la superación de los objetivos definidos y el desarrollo de las competencias necesarias para el excelente desempeño de las funciones y responsabilidades encomendadas. El programa de incentivos se basa en la vinculación directa de una retribución variable a la consecución de los objetivos establecidos previamente para un periodo concreto por la Dirección de Prosegur o el responsable directo de la persona.

El epígrafe devengos al personal incluye un importe relacionado con el programa de incentivos que asciende a 30.856 miles de euros (2014: 26.242 miles de euros). El importe reconocido en la cuenta de resultados por este concepto clasificado dentro del epígrafe gasto por prestaciones a los empleados asciende a 62.374 miles de euros (2014: 56.812 miles de euros).

Adicionalmente, dentro de este epígrafe se encuentran incluidos otros pasivos correspondientes a remuneraciones pendientes de pago y a periodificaciones de pagas extras.

Información sobre el periodo medio de pago a proveedores. Disposición final segunda de la Ley 31/2014, de 3 de diciembre

A continuación se detalla la información requerida por la Disposición adicional tercera de la Ley 15/2010, de 5 de julio (modificada a través de la Disposición final segunda de la Ley 31/2014, de 3 de diciembre) preparada conforme a la Resolución del ICAC de 29 de enero de 2016, sobre la información a incorporar en la memoria de las cuentas anuales consolidadas en relación con el periodo medio de pago a proveedores en operaciones comerciales.

De acuerdo con lo permitido en la Disposición adicional única de la Resolución anteriormente mencionada, al ser éste el primer ejercicio de aplicación de la misma, no se presenta información comparativa.

	2015
	Días
Periodo medio de pago a proveedores	60
Ratio de operaciones pagadas	53,3
Ratio de operaciones pendientes de pago	128,8
	Miles de euros
Total pagos realizados	226.890
Total pagos pendientes	23.556

Conforme a la Resolución del ICAC, para el cálculo del período medio de pago a proveedores se han tenido en cuenta las operaciones comerciales correspondientes a la entrega de bienes o prestaciones de servicios devengadas desde la fecha de entrada en vigor de la Ley 31/2014, de 3 de diciembre. La información de estas cuentas consolidadas sobre pagos a proveedores está referida exclusivamente a las sociedades radicadas en España que se consolidan por el método de integración global.

Se consideran proveedores, a los exclusivos efectos de dar la información prevista en esta Resolución, a los acreedores comerciales por deudas con suministradores de bienes o servicios, incluidos en la partida proveedores y otras cuentas a pagar del pasivo corriente del balance de situación consolidado.

Se entiende por "Periodo medio de pago a proveedores" el plazo que transcurre desde la entrega de los bienes o la prestación de los servicios a cargo del proveedor y el pago material de la operación.

El plazo máximo legal de pago aplicable a las sociedades consolidadas en el ejercicio 2015 según la Ley 11/2013, de 26 de julio, es de 30 días (a menos que se cumplan las condiciones establecidas en la misma, que permitirían elevar dicho plazo máximo de pago hasta los 60 días).

26. Otros pasivos

El epígrafe de otros pasivos no corrientes recoge los importes correspondientes a periodificaciones de ingresos de contratos de alquiler de alarmas.

El detalle de estos epígrafes es el siguiente:

Miles de euros	2015		2014	
	No corriente	Corriente	No corriente	Corriente
Ingresos anticipados	—	28.451	18	32.369
Otros pasivos	—	12.712	—	6.303
	—	41.163	18	38.672

Dentro del epígrafe de ingresos anticipados se incluye principalmente la facturación por adelantado de los contratos de alarmas por 15.446 miles de euros (2014: 20.659 miles de euros), así como los ingresos anticipados asociados a los contratos de construcción (Nota 18).

27. Situación fiscal

Prosegur Compañía de Seguridad, S.A. es la matriz de un grupo que tributa en el impuesto sobre sociedades en régimen de consolidación fiscal en España. El Grupo Fiscal Consolidado incluye a Prose-

gur Compañía de Seguridad, S.A., como sociedad dominante y como dependientes aquellas sociedades españolas que cumplen los requisitos exigidos por la normativa que regula el régimen especial de consolidación fiscal.

Adicionalmente, Prosegur tributa en Consolidación Fiscal en los siguientes países: Francia, Luxemburgo y Australia

- En Francia determinadas sociedades, todas ellas participadas directa o indirectamente, forman dos Grupos de Consolidación Fiscal tributando según establece la legislación al respecto por el régimen especial de "Intégration Fiscale".
- En Luxemburgo Prosegur tiene un grupo de consolidación fiscal formado por Luxpai Holdo SARL y Pitco Reinsurance S.A.
- En Australia existe un grupo de consolidación fiscal formado por cuatro sociedades australianas: Prosegur Australia Holdings Pty Limited, Prosegur Australia Investments Pty Limited, Chubb Security Services Pty Limited y Prosegur Technology Pty Limited.

El resto de las entidades dependientes de Prosegur presentan sus declaraciones de impuestos de acuerdo a las normas fiscales aplicables en cada país.

El desglose del gasto por impuesto sobre el beneficio por los impuestos corrientes e impuestos diferidos es como sigue:

Miles de euros	2015	2014
Impuesto corriente	127.517	102.839
Impuesto diferido	(22.970)	(12.095)
	104.547	90.744

Los componentes principales del gasto corriente son:

Miles de euros	2015	2014
Del ejercicio	116.872	99.184
Ajustes de ejercicios anteriores	455	906
Pérdidas sin impuesto diferido reconocido	10.190	2.749
	127.517	102.839

Los componentes principales del gasto/(ingreso) por impuesto diferido son:

Miles de euros	2015	2014
Deducciones	960	1.206
Origen y reversión de diferencias temporarias	(8.359)	(25.887)
Bases imposables negativas	(12.944)	7.218
Por inversiones	(2.329)	(5.029)
Fondos de comercio fiscales	(302)	9.157
Otros	4	1.240
	(22.970)	(12.095)

El cálculo del gasto por impuesto sobre el beneficio, a partir del beneficio antes de impuestos, es el siguiente:

Miles de euros	2015	2014
Beneficios antes de impuestos	287.916	249.172
Tipo impositivo	28%	30%
Resultado ajustado al tipo impositivo	80.617	74.752
Diferencias permanentes	7.398	16.434
Efecto aplicación diferentes tipos impositivos	10.753	7.170
Ajuste impuestos diferidos años anteriores	(2.294)	3.945
Ajuste impuestos años anteriores	455	906
Pérdidas sin impuesto diferido	10.190	2.749
Deducciones fiscales aplicadas no reconocidas en ejercicios anteriores	(2.572)	(15.212)
Gastos por impuesto sobre el beneficio	104.547	90.744

La tasa media fiscal efectiva en el ejercicio 2015 es del 36,31% (2014: 36,42%).

Los tipos impositivos de los países donde Prosegur opera son los siguientes:

Miles de euros		
Tipo impositivo	2015	2014
Alemania	30,5%	30,5%
España	28,0%	30,0%
Francia	33,3%	33,3%
Luxemburgo	29,2%	29,2%
Portugal	22,5%	23,5%
Argentina	35,0%	35,0%
Brasil	34,0%	34,0%
Chile	22,5%	20,0%
Colombia	35,0%	35,0%
México	30,0%	28,0%
Paraguay	10,0%	10,0%
Perú	28,0%	30,0%
Uruguay	25,0%	25,0%
Australia	30,0%	30,0%
India	38,0%	38,0%
Singapur	17,5%	17,5%
China	25,0%	25,0%
Hong Kong	16,5%	16,5%

En España, La ley 27/2014 de 27 de noviembre del Impuesto sobre Sociedades establece, entre otros aspectos, la reducción a lo largo de dos años del tipo de gravamen general del Impuesto sobre Sociedades, que hasta el 31 de diciembre de 2014 se situaba en el 30%, de forma que dicho tipo queda establecido de la siguiente forma:

Tipos impositivos que comiencen a partir de:	Tipo de gravamen
1 de enero de 2015	28%
1 de enero de 2016	25%

Igualmente, las legislaciones locales de Perú y Chile han modificado en 2015 sus tipos impositivos de los próximos años. De tal forma, el tipo impositivo para los ejercicios siguientes serán los siguientes:

Tipos impositivos que comiencen a partir de:	Tipo de gravamen	
	Perú	Chile
1 de enero de 2015	28,0%	22,5%
1 de enero de 2016	28,0%	24,0%
1 de enero de 2017	27,0%	25,5%
1 de enero de 2018	27,0%	27,0%
1 de enero de 2019	26,0%	27,0%

Por consiguiente, se ha procedido a regularizar los activos y pasivos por impuesto diferido a estos nuevos tipos impositivos.

Los movimientos en los activos y pasivos por impuestos diferidos y su composición han sido los siguientes:

Activo por impuestos diferidos

Miles de euros

	1 de enero de 2014	Cargo o abono a resultados	Combinaciones de negocios	Cargo o abono a patrimonio neto	Transferencias	Diferencias de conversión	Saldo al 31 de diciembre de 2014	Cargo o abono a resultados	Combinaciones de negocios	Cargo o abono a patrimonio neto	Transferencias	Diferencias de conversión	Saldo al 31 de diciembre de 2015
Amortización activos materiales e intangibles	5.244	1.547	—	—	49	1	6.841	(1.093)	—	—	—	(112)	5.636
Periodificación costes de alarmas	1.180	16	—	—	(999)	(52)	145	(2)	—	—	—	8	151
Por inversiones	17.964	3.900	—	—	(49)	(2)	21.813	(4.328)	—	—	—	449	17.934
Por diferencias de provisiones	53.594	20.817	1.384	—	(1.721)	551	74.625	3.985	—	—	—	(14.171)	64.439
Bases imponibles negativas	40.075	(7.218)	—	—	2.702	(847)	34.712	12.944	—	—	—	(7.906)	39.750
Deducciones fiscales	4.794	(1.206)	—	—	—	—	3.588	(960)	—	—	—	—	2.628
Sentencia precio horas extraordinarias	2.190	(1.072)	—	—	17	—	1.135	(222)	—	—	—	28	941
Fondo de comercio fiscales	51.820	(14.982)	—	—	—	50	36.888	(948)	—	—	—	(9.150)	26.790
Otros	3.742	(2.491)	—	93	1	(110)	1.235	4.864	—	(327)	—	(82)	5.690
	180.603	(689)	1.384	93	—	(409)	180.982	14.240	—	(327)	—	(30.936)	163.959

Pasivos por impuestos diferidos

Miles de euros													
	1 de enero de 2014	Cargo o abono a resultados	Combinaciones de negocios	Cargo o abono a patrimonio neto	Transferencias	Diferencias de conversión	Saldo al 31 de diciembre de 2014	Cargo o abono a resultados	Combinaciones de negocios	Cargo o abono a patrimonio neto	Transferencias	Diferencias de conversión	Saldo al 31 de diciembre de 2015
Amortización activos materiales e intangibles	(87.308)	4.206	(1.050)	—	115	(77)	(84.114)	6.421	(2.493)	—	3.490	13.559	(63.137)
Fondo de comercio fiscales	(33.030)	5.824	—	—	—	(187)	(27.393)	1.249	—	—	—	2.266	(23.878)
Por inversiones	(23.694)	1.129	—	—	—	(8)	(22.573)	6.657	—	—	—	247	(15.669)
Periodificación ingresos de alarmas	(2.052)	(2.011)	—	—	—	199	(3.864)	(1.990)	—	—	—	993	(4.861)
Plusvalías diferidas ventas inmovilizado	(412)	—	—	—	—	—	(412)	—	—	—	—	—	(412)
Revalorización de activos	(9.955)	132	—	—	—	(287)	(10.110)	2.013	—	—	—	88	(8.009)
Otros	(2.932)	3.504	—	—	—	(597)	(25)	(5.620)	—	—	—	4.773	(872)
	(159.383)	12.784	(1.050)	—	115	(957)	(148.491)	8.730	(2.493)	—	3.490	21.926	(116.838)

El importe total del impuesto sobre beneficios corriente y diferido, relativo a partidas cargadas o abonadas directamente contra otro resultado global durante el ejercicio, es como sigue:

Miles de euros	2015		2014	
	Corriente	Diferido	Corriente	Diferido
Pérdidas y ganancias actuariales	—	(327)	—	93
	—	(327)	—	93

El detalle de los activos y pasivos por impuestos diferidos cuyo plazo de realización o reversión es superior a 12 meses es como sigue:

Miles de euros		
	2015	2014
Activos por impuesto diferidos	133.824	98.662
Pasivo por impuesto diferidos	(108.675)	(102.648)
	25.149	(3.986)

Según lo dispuesto en la legislación fiscal española vigente, con efectos para los ejercicios 2014 y 2015, la compensación de bases imponible negativas de las sociedades de Prosegur, está limitada al 25% de la base imponible previa a dicha compensación. Asimismo y para los mismos periodos, la amortización del fondo de comercio, está limitada al importe anual máximo de la centésima parte de su importe.

El detalle por país de los principales activos y pasivos por impuesto diferido en miles de euros son los siguientes:

Miles de euros				
	2015		2014	
	Activos por impuesto diferido	Pasivos por impuesto diferido	Activos por impuesto diferido	Pasivos por impuesto diferido
Brasil	75.116	(38.210)	82.407	50.089
España	32.147	(36.551)	45.505	53.530
Argentina	19.316	(7.821)	13.686	8.154
Francia	2.279	(4.425)	3.845	4.917
Resto	35.101	(29.831)	35.539	31.801
Total	163.959	(116.838)	180.982	(148.491)

Prosegur no dispone de deducciones pendientes de aplicar no activadas.

Los activos por impuestos diferidos por bases imponible negativas pendientes de compensación se reconocen en la medida en que es probable la realización del correspondiente beneficio fiscal a través de beneficios fiscales futuros.

El detalle de las bases imponible negativas y el año hasta el que se podían compensar a 31 de diciembre de 2015 es el siguiente:

Miles de euros			
Año	Total	No activada	Activadas
2016	1.208	39	1.169
2017	4.198	1.852	2.346
Años posteriores o sin limite temporal	238.624	107.756	130.868
	244.030	109.647	134.383

El detalle de las bases imponible activadas y no activadas por la Sociedad y su periodo de prescripción a 31 de diciembre de 2015 es el siguiente (base imponible expresada en miles de euros):

Miles de euros				
	Importe total	2016	2017	Más tarde
Alemania	69.697	—	—	69.697
España	15.175	—	—	15.175
Francia	41.390	—	—	41.390
Argentina	10.881	1.169	1.717	7.995
Brasil	55.233	—	—	55.233
Chile	13.408	—	—	13.408
Colombia	845	—	—	845
México	29.600	39	1.852	27.709
Perú	1.401	—	434	967
Uruguay	3.451	—	195	3.256
China	2.607	—	—	2.607
Hong Kong	342	—	—	342
Total	244.030	1.208	4.198	238.624

El detalle de las bases imponibles negativas activadas y no activadas por país a 31 de diciembre de 2015 es el siguiente:

Miles de euros		
	Activado	No activado
Alemania	34.590	35.107
España	15.175	—
Francia	2.879	38.511
Argentina	10.881	—
Brasil	55.233	—
Chile	8.056	5.352
Colombia	845	—
México	1.872	27.728
Perú	1.401	—
Uruguay	3.451	—
China	—	2.607
Hong Kong	—	342
Total	134.383	109.647

La mayor parte de las bases imponibles de México y Francia no están activadas mientras que el resto figuran activadas en los estados financieros consolidados de Prosegur. De los 244.030 miles de euros de bases imponibles activadas y no activadas por la Sociedad con periodo de prescripción más tarde de

2017, no tienen límite temporal de compensación 196.091 miles de euros, y sí tienen límite temporal las restantes 47.939 miles de euros.

Los activos por impuesto diferido se reconocen en la medida en que es probable que vaya a disponerse de beneficios futuros con los que poder compensar las diferencias temporarias. Para ello Prosegur realiza proyecciones de flujos de efectivo futuros basadas en presupuestos financieros aprobados por la Dirección.

El principal grupo fiscal con pérdidas recientes es el francés cuya sociedad dominante es Prosegur France, S.A.S. Se prevé la recuperación de estas pérdidas en un periodo inferior a cinco años, tras el análisis realizado con las proyecciones de flujos futuros de dicha sociedad. Asimismo, los otros activos por impuesto diferido de la UGE de Francia se esperan recuperar dentro de los próximos diez años.

Con fecha 17 de junio de 2013 se comunicó a la Sociedad dominante el inicio de las actuaciones de inspección con carácter general de todos los impuestos no prescritos, ejercicios 2008, 2009 y 2010, por los conceptos de Impuesto sobre Sociedades, Retenciones a cuenta del Impuesto de No Residentes y Retenciones a cuenta de Capital Mobiliario. Asimismo, se comunicó el inicio de las actuaciones de inspección de carácter parcial sobre Retenciones del Impuesto sobre la Renta del Trabajo, para los mismos periodos. Igualmente, se han extendido las actuaciones inspectoras al ejercicio 2011 para Retenciones a cuenta del Impuesto de No Residentes y Retenciones a cuenta de Capital Mobiliario. Consecuencia de dichas actuaciones ha sido la firma de las siguientes actas:

- Actas firmadas en Conformidad relacionadas con:
 - Retenciones a cuenta del Impuesto de No Residentes sin deuda tributaria.
 - Retenciones a cuenta del Capital Mobiliario sin deuda tributaria.
 - Impuesto sobre Sociedades por importe de 3.550 miles de euros.

Adicionalmente existe un acta firmada con acuerdo en relación al Impuesto sobre Sociedades, por importe de 3.063 miles de euros.

- Actas firmadas en Disconformidad relacionadas con:
 - Retenciones del Impuesto sobre la Renta del Trabajo por importe de 554 miles de euros.
 - Impuesto Sobre Sociedades por importe de 20.040 miles de euros.

Las Actas en Disconformidad referidas, actualmente se encuentran recurridas ante el Tribunal Económico Administrativo. En el caso del Acta en Disconformidad relacionado con el Impuesto sobre Sociedades, Prosegur estima una resolución favorable y en relación al Acta referida a las Retenciones del IRPF se ha provisionado la cuota al igual que los intereses devengados en su totalidad. Los asesores externos de Prosegur estiman que no es probable que se produzca un quebranto para la Sociedad.

El resto de las compañías de Prosegur están sometidas a sus correspondientes jurisdicciones locales.

Como consecuencia, entre otras, de las diferentes posibles interpretaciones de la legislación fiscal vigente, podrían surgir pasivos adicionales como resultado de una inspección. En todo caso, los Admi-

nistradores de la Sociedad consideran que dichos pasivos, en caso de producirse, no afectarían significativamente a las cuentas anuales consolidadas.

Durante el ejercicio 2015 se han realizado las siguientes operaciones de reestructuración empresarial, todas acogidas al régimen de neutralidad fiscal:

- En España, en julio 2015, se ha realizado la escisión de las ramas de actividad de vigilancia y alarmas de Prosegur España, ahora denominada Prosegur Servicios de Efectivo España, S.L.U. De este modo, resulta sucesora de la actividad de vigilancia, la compañía Prosegur Soluciones Integrales de Seguridad España, S.L.U; y de la actividad de alarmas, la compañía Prosegur Alarmas España, S.L.U.
- En Brasil, en marzo de 2015, se ha realizado la fusión de Transvig Transportes de Valores e Vigilancia Ltda y Prosegur Brasil, S.A. Transportadora de Valores e Segurança (como sociedad absorbente).
- En Alemania, en julio de 2015, se ha realizado la fusión por absorción de Prosegur Trier GmbH & CoKg y Prosegur Trier Verwaltungs GmbH (como sociedades absorbidas) por Prosegur GmbH (como sociedad absorbente).
- En Paraguay, en septiembre de 2015, se ha realizado la escisión de las ramas de actividad de vigilancia y alarmas de Prosegur Paraguay. De este modo, resulta sucesora de la actividad de vigilancia, la compañía Soluciones Integrales de Seguridad Prosegur Paraguay S.A.; y de la actividad de alarmas, la compañía Alarmas Prosegur Paraguay, S.A.
- En el mes de octubre de 2015, se ha formalizado en Brasil la fusión por absorción de Prosegur Holding e Participações, S.A, por parte de TSR Participações Societárias, S.A.
- Durante el ejercicio en España se han producido los siguientes canjes de valores:
 - Aportación del 100% de las participaciones de Prosegur International Alarmas, S.L.U. desde Prosegur Compañía de Seguridad, S.A. a Prosegur Global Alarmas, S.L.U.
 - Aportación del 100% de las participaciones de Prosegur International SIS, S.L.U. desde Prosegur Compañía de Seguridad a Prosegur Global SIS, S.L.U.
 - Aportación del 78,07% de las participaciones de Capacitaciones Ocupacionales Sociedad Ltda. desde Prosegur Compañía de Seguridad a Prosegur Global CIT, S.L.U.
 - Aportación del 100% de las acciones de Genper S.A. desde Prosegur Compañía de Seguridad S.A. a Prosegur Global SIS, S.L.U.
 - Aportación del 5% de las acciones de Prosegur Activa Uruguay, S.A. desde Prosegur Compañía de Seguridad S.A. a Prosegur Global Alarmas, S.L.U.
 - Aportación del 100% de las participaciones de Prosegur Gestión de Activos International, S.L. desde Prosegur Compañía de Seguridad, S.A. a Prosegur Gestión de Activos, S.L.U.
 - Aportación del 100% de las participaciones de ESC Servicios Generales S.LU. desde Prosegur Compañía de Seguridad, S.A. a Prosegur Global SIS, S.L.U.
 - Aportación del 100% de las participaciones de Prosegur Distribuição e Serviços Ltda desde Prosegur Compañía de Seguridad, S.A. a Prosegur Global SIS ROW, S.L.U.
 - Aportación del 100% de las acciones de Prosegur Soluciones, S.A.U. desde Prosegur Compañía de Seguridad S.A. a Prosegur Global Alarmas ROW, S.L.U.
 - Aportación del 100% de las participaciones de Prosegur Agencia de Promoção e Comercialização de Productos y Servicios Unipessoal Ltda. desde Prosegur Compañía de Seguridad, S.A. a Prosegur Global Alarmas ROW, S.L.U.

- Aportación del 100% de las participaciones de Prosegur Soluciones Integrales de Seguridad España, S.L.U. desde Prosegur Compañía de Seguridad, S.A. a Prosegur Global SIS ROW, S.L.U.
 - Aportación del 100% de las participaciones de Prosegur Servicios de Efectivo España S.L.U. desde Prosegur Compañía de Seguridad, S.A. a Prosegur Global CIT ROW, S.L.U.
 - Aportación del 100% de las participaciones de Prosegur Alarmas España S.L. desde Prosegur Compañía de Seguridad, S.A. a Prosegur Global Alarmas ROW, S.L.U.
 - Aportación del 100% de las acciones de Prosegur Participations, SAS desde Prosegur Compañía de Seguridad, S.A. a Prosegur Global CIT ROW, S.L.U.
 - Aportación del 99,9% de las participaciones de Prosegur Serviços Aeroportuarios Ltda desde Prosegur Compañía de Seguridad, S.A. a Prosegur Global SIS, S.L.U.
 - Aportación del 100% de participaciones Prosegur SES Serviços Especiais de Segurança Unipessoal Lda. desde Prosegur Compañía de Seguridad, S.A. a Prosegur Global SIS ROW, S.L.U.
 - Aportación del 100% de las acciones de Prosegur Traitement de Valeurs EST SAS desde Prosegur Compañía de Seguridad, S.A. a Prosegur Participations, SAS.
- Asimismo, durante el ejercicio 2015 se han producido las siguientes aportaciones no dinerarias especiales:
 - Aportación del 5% de las participaciones de Capacitaciones Ocupacionales Sociedad Ltda. desde Prosegur Compañía de Seguridad, S.A. a Prosegur International CIT 1, S.L.
 - Aportación del 4% de las participaciones de Prosegur Activa Chile, S.L. desde Prosegur Global Alarmas, S.L.U. a Prosegur International Alarmas, S.L.U.

28. Contingencias

Avales y garantías

Prosegur tiene pasivos contingentes por avales bancarios y otras garantías relacionadas con el curso normal del negocio por las que no se prevé que surja ningún pasivo significativo.

Las garantías concedidas por Prosegur a terceros son las siguientes:

Miles de euros	2015	2014
Avales comerciales	130.602	79.296
Avales financieros	130.355	153.848
	260.957	233.144

Los avales comerciales incluyen garantías a clientes.

Los avales financieros incluyen principalmente garantías por litigios en curso por importe de 83.153 miles de euros (2014: 113.102 miles de euros). Los litigios civiles y laborales de Brasil ascienden a 67.483 miles de euros a 31 de diciembre de 2015 (ver Nota 23).

Comisión Nacional de los Mercados y la Competencia

Con fecha 22 de abril de 2015 la Comisión Nacional de los Mercados y la Competencia ha incoado expediente sancionador contra la Sociedad dominante y su filial Prosegur Servicios de Efectivo España S.L.U (Ex-Prosegur España S.L.U) junto con otro competidor del mercado español, por posibles prácticas restrictivas de la competencia prohibidas en el artículo 1 de la Ley 15/2007, de 3 de julio, de Defensa de la Competencia, así como en el artículo 101 del Tratado de Funcionamiento de la Unión Europea. La incoación de este expediente no prejuzga el resultado final de la investigación. El periodo máximo para la instrucción y resolución del expediente es de 18 meses desde la citada fecha.

La valoración que en su momento realice la Comisión Nacional de los Mercados y la Competencia puede resultar en pasivos adicionales a la finalización del procedimiento. En todo caso, los Administradores de la Sociedad consideran que dichos pasivos, caso de producirse, no afectarían significativamente a las cuentas anuales consolidadas.

Proceso de liquidación de filiales en Francia

En el mes de abril de 2005, se presentó ante el Tribunal de Comercio de Versalles el depósito de cuentas de las sociedades Bac Sécurité, Force Gardiennage, y Sécurité Europeenne de L'Espace Industriel (SEEI), encontrándose las mismas desde ese momento en situación de administración judicial. Durante el ejercicio 2008, finalizó el proceso de liquidación de estas sociedades, encontrándose en la actualidad en proceso de disolución. Los Administradores no esperan que se devenguen pasivos significativos por este concepto.

Proceso de liquidación de filiales en Rumanía

A cierre del ejercicio 2015 la sociedad SC Rosegur S.A. se halla incurso en un procedimiento de insolvencia y la sociedad SC Rosegur Cash Services S.A. ha sido declarada judicialmente en quiebra. La sociedad Rosegur Holding Corporation S.L., en liquidación ha sido disuelta por acuerdo de Junta y se halla en fase de liquidación. Por último, las sociedades SC Rosegur Fire SRL y SC Rosegur Training SRL, ambas inactivas, forman parte del patrimonio de SC Rosegur S.A. a liquidar en el contexto concursal. Los Administradores no esperan que se devenguen pasivos significativos por este concepto.

29. Compromisos

Compromisos de compra de activos fijos

Las inversiones comprometidas en las fechas de cierre del ejercicio no incurridas todavía son las siguientes:

Miles de euros		
	2015	2014
Inmovilizado material	13.303	11.144
Otros activos intangibles	228	1.732
	13.531	12.876

A 31 de diciembre de 2015, en inmovilizado material existen compromisos para la compra de instalaciones y construcciones por importe de 4.039 miles de euros, principalmente en Argentina y España (7.109 miles de euros en 2014).

Compromisos por arrendamiento operativo

Prosegur utiliza en régimen de alquiler varios locales, oficinas, naves, almacenes y vehículos bajo contratos no cancelables de arrendamiento operativo.

Los pagos mínimos totales futuros por los arrendamientos operativos no cancelables son los siguientes:

A 31 de diciembre de 2015

Miles de euros			
Tipo	Menos de 1 año	Entre 1 y 5 años	Más de 5 años
Inmuebles	12.808	26.585	6.073
Vehículos	15.526	15.503	7.088
Otros activos	66	67	1
	28.400	42.155	13.162

A 31 de diciembre de 2014

Miles de euros			
Tipo	Menos de 1 año	Entre 1 y 5 años	Más de 5 años
Inmuebles	9.986	24.367	2.703
Vehículos	16.951	33.137	2.662
Otros activos	383	62	—
	27.320	57.566	5.365

En relación a los contratos de arrendamiento operativo de inmuebles los más significativos corresponden a:

- Contratos de arrendamiento de los edificios ubicados en la calle Santa Sabina, 8 y la calle Pajaritos, 24 de Madrid entre la sociedad dominante, Prosegur Compañía de Seguridad, S.A., y la sociedad Proactinmo, S.L.U. El gasto total por estos contratos de arrendamiento en el ejercicio 2015 ha sido de 1.159 miles de euros (2014: 1.297 miles de euros), (Nota 31).

- Contratos de arrendamiento de la sociedad Prosegur Brasil, S.A. por el uso de las bases operativas ubicadas en Rio de Janeiro y Sao Paulo. El gasto total por estos contratos de arrendamiento en el ejercicio 2015 ha sido de 1.957 miles de euros (2014: 1.584 miles de euros).
- Contrato de arrendamiento de la sociedad Prosegur Companhia de Segurança, Ltda. del edificio de oficinas situado en la avenida Berna, 54 de Lisboa. El gasto por este contrato en el ejercicio 2015 ha sido de 220 miles de euros (2014: 168 miles de euros).

Los arrendamientos operativos de vehículos corresponden a contratos con una duración media de cuatro años.

El gasto incluido en la cuenta de resultados consolidada del ejercicio 2015 correspondiente a los arrendamientos operativos asciende a un importe de 87.217 miles de euros (2014: 89.295 miles de euros), (Nota 4). No existen pagos contingentes por este concepto.

Prosegur también cede instalaciones bajo contratos cancelables de arrendamiento operativo, correspondientes a la actividad de alarmas en alquiler. Estos contratos pueden ser cancelados por parte de los clientes mediante una notificación con efectos inmediatos en cuanto a la finalización del acuerdo. La incertidumbre sobre estos plazos de cancelación no permite hacer una estimación fiable del importe total de los cobros futuros por estos arrendamientos operativos.

30. Combinaciones de negocios

El detalle de las variaciones producidas en los fondos de comercio se informa en la Nota 12.

30.1. Fondos de comercio incorporados en el ejercicio 2015

El detalle de los activos netos adquiridos y de los fondos de comercio reconocidos por las incorporaciones realizadas en el ejercicio son los siguientes:

Miles de euros						
	Segmento al que se asigna	Contraprestación en efectivo	Aplazado a valor razonable	Precio de compra total	Valor razonable de los activos netos identificables	Fondo de comercio
Sociedades dependientes						
Rama de actividad "Call Center y Back Office" ⁽¹⁾	Europa & Asia-Pacífico	2.186	—	2.186	1.058	1.128
Nanjing Zhong Dun Security Services ⁽¹⁾	Europa & Asia-Pacífico	88	176	264	162	102
Centro Informático de Vigo S.A. ⁽¹⁾	Europa & Asia-Pacífico	283	—	283	93	190
		2.557	176	2.733	1.313	1.420

⁽¹⁾ Los cálculos relacionados con las combinaciones de negocios son provisionales y están sujetos a ajustes hasta un año posterior a la fecha de adquisición.

Los fondos de comercio no son deducibles fiscalmente.

Si los negocios adquiridos en 2015 se hubieran adquirido el 1 de enero de 2015, los ingresos ordinarios de la cuenta de resultados consolidada de 2015 se habrían incrementado en 3.900 miles de euros y el resultado del ejercicio se habría incrementado en 461 miles de euros.

Prosegur ha reconocido en el epígrafe de gastos de administración y ventas de la cuenta de resultados consolidada, 892 miles de euros de costes de transacción (2014: 1.704 miles de euros).

La salida de efectivo en la adquisición de los negocios, neta del efectivo adquirido, se detalla a continuación:

Miles de euros				
	País	Contraprestación en efectivo	Efectivo y equivalentes de efectivo adquiridos	Salida de efectivo en adquisición
Rama de actividad "Call Center y Back Office"	España	2.186	—	2.186
Nanjing Zhong Dun Security Services	China	88	(6)	82
Centro Informático de Vigo S.A.	España	283	(18)	265
		2.557	(24)	2.533

Rama de actividad "Call Center y Back office"

Con fecha 1 de abril de 2015, Prosegur ha adquirido en España el 100% de la rama de actividad "Call Center y Back Office" a HP procesos de negocio España, S.L. El precio de compra total fue de 2.186 miles de euros.

La fecha en la que el negocio adquirido empieza a consolidarse es el 1 de abril de 2015. Los ingresos ordinarios y el beneficio neto aportados a la cuenta de resultados consolidada de 2015 han sido de 6.846 miles de euros y 1.141 miles de euros respectivamente.

Los activos y pasivos surgidos de la adquisición son los siguientes:

Miles de euros		
	Importe en libras de la empresa adquirida	Valor razonable
Inmovilizado material	63	63
Clientes y otras cuentas a cobrar	82	82
Proveedores y otras cuentas a pagar	(59)	(59)
Otros activos intangibles	—	1.350
Impuestos diferidos	—	(378)
Activos netos identificables adquiridos	86	1.058

El fondo de comercio se ha asignado al segmento Europa & Asia-Pacífico y es atribuible principalmente, a la rentabilidad del negocio y a las importantes sinergias que previsiblemente se desencadenarán tras la adquisición por parte de Prosegur. Los activos intangibles están soportados en relaciones con clientes (1.350 miles de euros), con una vida útil de 8 años.

Nanjing Zhong Dun Security Services Co Ltd

Con fecha 2 de junio de 2015, Prosegur ha adquirido en China el 80% de la empresa Nanjing Zhong Dun Security Services Co Ltd, empresa especializada en la prestación de servicios de vigilancia. El precio de compra total fue de 1.800 miles de renminbis (contravalor a la fecha de compra: 264 miles de euros), compuesto de una contraprestación en efectivo de 600 miles de renminbis (contravalor a la fecha de compra: 88 miles de euros), de una contraprestación contingente aplazada por un total de 200 miles de renminbis (contravalor a la fecha de compra: 29 miles de euros) con vencimiento en los años 2017 y 2018. Además existe un acuerdo de contraprestación contingente cuya mejor estimación a 31 de diciembre de 2015 asciende a 1.000 miles de renminbis (contravalor a la fecha de compra: 147 miles de euros). A 31 de diciembre de 2015, es el único acuerdo por contraprestación contingente que posee Prosegur. Se trata de un acuerdo por contraprestación contingente sujeto a la evolución del EBIT de la citada filial.

La fecha en la que el negocio adquirido empieza a consolidarse es el 2 de junio de 2015. Los ingresos ordinarios y el beneficio neto aportados a la cuenta de resultados consolidada de 2015 han sido de 307 miles de euros y 9 miles de euros respectivamente.

Los activos y pasivos surgidos de la adquisición son los siguientes:

Miles de euros	Importe en libros de la empresa adquirida	Valor razonable
Efectivo y equivalentes al efectivo	6	6
Inmovilizado material	1	1
Clientes y otras cuentas a cobrar	58	58
Proveedores y otras cuentas a pagar	(57)	(57)
Otros activos intangibles	—	205
Impuestos diferidos	—	(51)
Activos netos identificables adquiridos	8	162

El fondo de comercio se ha asignado al segmento Europa & Asia-Pacífico y es atribuible principalmente, a la rentabilidad del negocio y a las importantes sinergias que previsiblemente se desencadenarán tras la adquisición por parte de Prosegur. Los activos intangibles están soportados en licencias (205 miles de euros), con una vida útil de 20 años.

Centro Informático de Vigo S.A.

Con fecha 17 de noviembre de 2015, Prosegur ha adquirido en España el 100% de la empresa Centro Informático de Vigo S.A. empresa especializada en la prestación de servicios administrativos de banca, ubicado bajo la actividad de LVGE. El precio de compra total fue de 283 miles de euros.

La fecha en la que el negocio adquirido empieza a consolidarse es el 17 de noviembre de 2015. Los ingresos ordinarios y la pérdida neta aportada a la cuenta de resultados consolidada de 2015 han sido de 428 miles de euros y 177 miles de euros respectivamente.

Los activos y pasivos surgidos de la adquisición son los siguientes:

Miles de euros	Importe en libros de la empresa adquirida	Valor razonable
Efectivo y equivalentes al efectivo	18	18
Inmovilizado material	101	101
Clientes y otras cuentas a cobrar	334	334
Proveedores y otras cuentas a pagar	(323)	(323)
Otros activos no corrientes	11	11
Deuda Financiera	(56)	(56)
Otros pasivos no corrientes	(14)	(14)
Otros pasivos corrientes	(11)	(11)
Otros activos intangibles	4	44
Impuestos diferidos	—	(11)
Activos netos identificables adquiridos	64	93

El fondo de comercio se ha asignado al segmento Europa & Asia-Pacífico y es atribuible principalmente, a la rentabilidad del negocio y a las importantes sinergias que previsiblemente se desencadenarán tras la adquisición por parte de Prosegur. Los activos intangibles están soportados en relaciones con clientes (40 miles de euros), con una vida útil de 7 años.

30.2. Fondos de comercio incorporados en el ejercicio 2014 cuya valoración ha sido finalizada en el ejercicio 2015

Transvig – Transporte de Valores e Vigilancia LTDA

Con fecha 20 de octubre de 2014, Prosegur adquirió en Brasil el 100% de la empresa Transvig – Transporte de Valores e Vigilancia LTDA, empresa dedicada a servicios de vigilancia y Logística de valores y gestión de efectivo. El precio de compra total fue de 17.400 miles de reales (contravalor a la fecha de compra: 5.594 miles de euros), compuesto de una contraprestación en efectivo de 6.200 miles de reales (contravalor a la fecha de compra: 1.993 miles de euros), de un pago aplazado por un total de 6.200

miles de reales (contravalor a la fecha de compra: 1.994 miles de euros) con vencimiento en el año 2014 y de un importe aplazado en garantía de eventuales pasivos por un total de 5.000 miles de reales (contravalor a la fecha de compra: 1.607 miles de euros) con varios plazos de vencimiento durante los años 2015 a 2019 y que devengará intereses según lo acordado en el contrato.

La fecha en la que el negocio adquirido empezó a consolidarse fue el 20 de octubre de 2014.

Los activos y pasivos surgidos de la adquisición son los siguientes:

Miles de euros	Importe en libros de la empresa adquirida	Valor razonable
Efectivo y equivalentes al efectivo	618	618
Existencias	22	22
Inmovilizado material	222	603
Clientes y otras cuentas a cobrar	551	551
Proveedores y otras cuentas a pagar	(779)	(779)
Otros activos no corrientes	1	1
Provisiones	(217)	(217)
Otros activos intangibles	—	2.338
Impuestos diferidos	—	(924)
Activos netos identificables adquiridos	418	2.213

En el ejercicio 2015, se ha ajustado un importe total de 221 miles de euros (Nota 12), tras la valoración definitiva de los activos netos adquiridos por un experto independiente, asociado a un terreno y a la cartera de clientes.

El fondo de comercio fue asignado al segmento Latam y es atribuible principalmente, a la rentabilidad del negocio y a las importantes sinergias que previsiblemente se desencadenarán tras la adquisición por parte de Prosegur. Los activos intangibles están soportados en relaciones con clientes (2.338 miles de euros), con vidas útiles entre 8 y 9 años.

La técnica de valoración usada para medir el valor razonable de los intangibles adquiridos fue el “Multi-period excess earnings method”, que considera el valor presente de los flujos netos de efectivo que se espera sean generados por las relaciones con los clientes, mediante la exclusión de cualquier flujo de caja relacionado a activos contributivos.

Grupo Shanghai Bigu

Con fecha 5 de septiembre de 2014, Prosegur adquirió en China el 100% del Grupo Shanghai Bigu, que posee participación accionarial en varias compañías chinas especializadas en la prestación de

servicios de vigilancia. El precio de compra total fue 1 euro en efectivo y se adquirieron pasivos por 736 miles de euros.

La fecha en la que el negocio adquirido empezó a consolidarse fue el 5 de septiembre de 2014.

Los activos y pasivos surgidos de la adquisición son los siguientes:

Miles de euros	Importe en libras de la empresa adquirida	Valor razonable
Efectivo y equivalentes al efectivo	92	92
Inmovilizado material	52	52
Existencias	6	6
Otros activos no corrientes	41	41
Clientes y otras cuentas a cobrar	103	103
Proveedores y otras cuentas a pagar	(736)	(736)
Otros activos intangibles	10	8.682
Impuestos diferidos	—	(2.168)
Activos netos identificables adquiridos	(432)	6.072

Los activos intangibles están soportados en licencias con una vida útil de 20 años. La técnica de valoración usada para medir el valor razonable de los intangibles adquiridos fue el "Multi-period excess earnings method", una variación del método de descuento de flujos de caja habitualmente utilizada en la valoración de activos intangibles, y que considera el valor presente de los flujos netos de efectivo que se espera, tras restar las cargas contributivas de otros activos que contribuyen a la generación de flujos del activo intangible valorado. El diferencial entre el valor razonable y el importe en libras ha sido registrado bajo el epígrafe de otros ingresos (Nota 6).

30.3. Fondos de comercio incorporados en el ejercicio 2014 y que no se han revisado en 2015

El detalle de los activos netos adquiridos y de los fondos de comercio reconocidos por las incorporaciones realizadas en el ejercicio 2014 cuya valoración no ha sido revisada en el ejercicio 2015 son los siguientes:

Miles de euros	Segmento al que se asigna	Contraprestación en efectivo	Aplazado a valor razonable	Precio de compra total	Valor razonable de los activos netos identificables	Fondo de comercio	
Sociedades dependientes							
	Evttec Management Services PTE LTD	Asia - Pacífico	2.098	2.183	4.281	2.783	1.498
	Grupo Chorus	Europa	1.689	-	1.689	277	1.412
			3.787	2.183	5.970	3.060	2.910

Los fondos de comercio no son deducibles fiscalmente.

La salida de efectivo en la adquisición de los negocios, neta del efectivo adquirido, se detalla a continuación:

Miles de euros				
	País	Contraprestación en efectivo	Efectivo y equivalentes de efectivo adquiridos	Salida de efectivo en adquisición
Evttec Management Services PTE LTD	Singapur	2.098	(537)	1.561
Grupo Chorus	Alemania	1.689	(96)	1.593
		3.787	(633)	3.154

Evttec Management Services PTE LTD

Con fecha 23 de enero de 2014, Prosegur adquirió en Singapur el 100% de la empresa Evttec Management Services PTE LTD, empresa especializada en la prestación de servicios de vigilancia. El precio de compra total fue de 7.397 miles de dólares de Singapur (contravalor a la fecha de compra: 4.281 miles de euros), compuesto de una contraprestación en efectivo de 3.625 miles de dólares de Singapur (contravalor a la fecha de compra: 2.098 miles de euros), de una contraprestación contingente aplazada por un total de 3.398 miles de dólares de Singapur (contravalor a la fecha de compra: 1.967 miles de euros) con vencimiento en los años 2014 y 2015 y un importe aplazado en garantía de eventuales pasivos por un total de 374 miles de dólares de Singapur (contravalor a la fecha de compra: 216 miles de euros) con vencimiento en el año 2016.

Durante 2015 ha sido liquidada la contraprestación contingente asociada a la combinación de negocios de Evttec Management Services PTE LTD. Se trataba de un acuerdo por contraprestación contingente sujeto al margen bruto y a los nuevos contratos de clientes obtenidos por la compañía tras su venta. La contraprestación contingente se ha liquidado en 2015 por un importe de 1.457 miles de dólares de Singapur (contravalor a la fecha de liquidación: 964 miles de euros), existiendo una diferencia con la contraprestación originalmente estimada de 456 miles de dólares de Singapur. La contraprestación contingente se valoró por un importe de 1.913 miles de dólares de Singapur (contravalor a 31 de diciembre de 2014: 1.191 miles de euros).

La fecha en la que el negocio adquirido empieza a consolidarse es el 23 de enero de 2014.

Los activos y pasivos surgidos de la adquisición son los siguientes:

Miles de euros		
	Importe en libros de la empresa adquirida	Valor razonable
Efectivo y equivalentes al efectivo	537	537
Inmovilizado material	84	84
Otros activos no corrientes	30	30
Clientes y otras cuentas a cobrar	1.980	1.980
Proveedores y otras cuentas a pagar	(723)	(723)
Pasivos por impuesto corriente	(101)	(101)
Otros activos intangibles	-	1.663
Deuda financiera	(400)	(400)
Impuestos diferidos	(4)	(287)
Activos netos identificables adquiridos	1.403	2.783

El fondo de comercio fue asignado al segmento Europa & Asia-Pacífico y es atribuible principalmente, a la rentabilidad del negocio y a las importantes sinergias que previsiblemente se desencadenarán tras la adquisición por parte de Prosegur. Los activos intangibles están soportados en relaciones con clientes (1.663 miles de euros), con una vida útil de 13 años.

Grupo Chorus

Con fecha 17 de febrero de 2014, Prosegur adquirió en Alemania el 100% de la empresa Chorus Security Service Wervaltungs GmbH y su sociedad dependiente Chorus Security Service GmbH, empresas de seguridad que prestan servicios de Logística de valores y gestión de efectivo. El precio de compra total fue de 1.689 miles de euros.

La fecha en la que el negocio adquirido empieza a consolidarse es el 17 de febrero de 2014.

Los activos y pasivos surgidos de la adquisición son los siguientes:

Miles de euros	Importe en libros de la empresa adquirida	Valor razonable
Efectivo y equivalentes al efectivo	96	96
Inmovilizado material	265	265
Clientes y otras cuentas a cobrar	460	460
Activos por impuesto corriente	358	358
Proveedores y otras cuentas a pagar	(1.003)	(1.003)
Pasivo por impuesto corriente	(110)	(110)
Otros pasivos financieros	(249)	(249)
Provisiones	(134)	(134)
Otros activos intangibles	2	843
Impuestos diferidos	—	(249)
Activos netos identificables adquiridos	(315)	277

El fondo de comercio fue asignado al segmento Europa & Asia-Pacífico y es atribuible principalmente, a la rentabilidad del negocio y a las importantes sinergias que previsiblemente se desencadenarán tras la adquisición por parte de Prosegur. Los activos intangibles están soportados en relaciones con clientes (841 miles de euros), con una vida útil de 14 años.

31. Partes vinculadas

Prosegur está controlado por Gubel S.L., sociedad constituida en Madrid que posee el 50,075% de las acciones de la Sociedad. El 49,925% restante de las acciones está en manos de diversos accionistas, siendo los principales Oppenheimer Acquisition Corporation con un 5,665%, AS Inversiones S.L. con un 5,328% y Cantillon Capital Management LLC con un 3,050%. (Nota 22).

Venta de bienes

En diciembre de 2015 ha sido vendido el inmueble situado en la calle Pajaritos 24 de Madrid, a Proactinmo S.L.U. (controlada por Gubel, S.L.) por un importe total de 12.700 miles de euros (Nota 11).

Compra de bienes y servicios

En octubre de 2005 se firmó con Proactinmo S.L.U. (controlada por Gubel, S.L.) un contrato de arrendamiento del edificio ubicado en la calle Santa Sabina, número 8, de Madrid colindante con un edificio ubicado en la calle Pajaritos, número 24. El gasto total por dicho contrato de arrendamiento durante el ejercicio 2015 ha sido de 1.285 miles de euros (2014: 1.297 miles de euros). En el mes de diciembre

se ha firmado una novación del contrato actualizando la renta anual según condiciones de mercado, pasando a ser 1.012 miles de euros y ampliando la duración del contrato de cinco a diez años, prorrogable por un año.

En diciembre de 2015 se firmó con Proactinmo S.L.U. (controlada por Gubel, S.L.) un contrato de arrendamiento del edificio ubicado en la calle Pajaritos, número 24, de Madrid. La duración del contrato es de diez años prorrogables por un año, habiendo sido formalizado a condiciones de mercado. El gasto total por dicho contrato de arrendamiento durante el ejercicio 2015 ha sido de 29 miles de euros, el gasto anualizado será de 705 miles de euros según condiciones de mercado.

Durante el ejercicio la sociedad Euroforum Escorial, S.A. (controlada por Gubel, S.L.) ha facturado por servicios hoteleros a Prosegur 495 miles de euros (2014: 151 miles de euros).

Prestación de servicios

Durante el ejercicio 2015, Prosegur ha prestado servicios de seguridad a Gubel, S.L. por importe de 19 miles de euros y a Proactinmo, S.L.U. (controlada por Gubel, S.L.) por importe de 92 miles de euros.

Durante el ejercicio, Prosegur ha facturado a la sociedad Euroforum Escorial, S.A (controlada por Gubel, S.L.) 11 miles de euros (2014: 11 miles de euros).

Remuneración de Consejeros y personal directivo clave

1. Remuneraciones a Consejeros

Las remuneraciones devengadas a los miembros del Consejo de Administración por todos los conceptos han sido:

Miles de euros	2015	2014
Retribución fija	1.384	1.321
Retribución variable	500	500
Remuneración por pertenencia a Consejo y Comisión	710	717
Dietas	206	190
Primas de seguros de vida	53	51
	2.853	2.779

2. Remuneraciones a personal de Alta Dirección

Se entiende por personal de Alta Dirección, aquellas personas que desarrollen en Prosegur, de hecho o de derecho, funciones de Alta Dirección bajo la dependencia directa de su órgano de administración o

de comisiones ejecutivas o consejero delegado de la misma, incluido los apoderados que no restrinjan el ámbito de su representación en áreas o materias específicas o ajenas a la actividad que constituyen el objeto de la entidad.

Las remuneraciones devengadas por el conjunto de la Alta Dirección de Prosegur son las siguientes:

Miles de euros	2015	2014
Retribución fija	2.774	3.487
Retribución variable	2.189	1.893
Retribución en especie	102	134
Primas de seguros de vida	8	11
	5.073	5.525

Con fecha 29 de mayo de 2012, la Junta General de Accionistas aprobó el Plan 2014 que está ligado a la creación de valor durante el período 2012 a 2014.

Con fecha 28 de abril de 2015, la Junta General de Accionistas aprobó el Plan 2017 de incentivos a largo plazo para el Consejero Delegado y la Alta Dirección de Prosegur. El Plan 2017 está ligado, con carácter general, a la creación de valor durante el periodo 2015-2017 y contempla la entrega de incentivos referenciados al valor de cotización de la acción y/o en metálico al Consejero Delegado y a la Alta Dirección de la Sociedad al igual que el anterior plan (Nota 35.18).

En relación al Plan 2014 y 2017 de incentivos a largo plazo para el Consejero Delegado y la Alta Dirección de Prosegur (Nota 5.1), dentro del epígrafe de sueldos y salarios se ha incluido el gasto correspondiente al compromiso devengado durante el ejercicio 2015 por importe de 4.852 miles de euros (Nota 23).

En relación al pasivo por el compromiso total adquirido se reconoce como un gasto en la cuenta de resultados con abono a provisiones sobre la base de devengo durante el periodo de medición del Plan (Nota 23).

Durante el ejercicio 2015 se han aplicado 5.877 miles de euros correspondientes a la liquidación de la primera parte del Plan 2014 (Nota 23).

Préstamos a partes vinculadas

A 31 de diciembre de 2015 y 2014, no existían préstamos a entidades vinculadas.

Participaciones y cargos de los miembros del Consejo de Administración de la Sociedad dominante y de las personas vinculadas a los mismos en otras sociedades

Los miembros del Consejo de Administración y las personas vinculadas a los mismos no tienen participaciones ni ostentan cargos o desarrollan funciones en sociedades cuyo objeto social sea idéntico, análogo o complementario al desarrollado por la Sociedad fuera del ámbito de Prosegur.

Información sobre el cumplimiento del artículo 229 de la Ley de Sociedades de Capital

En relación con lo establecido en el artículo 228, 229 y 230 del Texto Refundido de la Ley de Sociedades de Capital aprobado por el Real Decreto Legislativo 1/2010 de 2 de julio y modificado por la Ley 31/2014 para la mejora del Gobierno Corporativo, durante el ejercicio 2015, no ha habido situaciones en las que los miembros del Consejo de Administración y sus partes vinculadas hayan tenido conflicto directo o indirecto con el interés de la Sociedad.

El despacho J&A Garrigues, S.L.P. presta a Prosegur, de forma recurrente y desde mucho antes del nombramiento de don Fernando Vives como consejero de la Sociedad, servicios de asesoramiento legal y fiscal, dentro del curso ordinario de los negocios y en términos de mercado. Prosegur no trabaja de forma exclusiva con el despacho J&A Garrigues, S.L.P., recibiendo asesoramiento legal y fiscal de otros despachos. Los honorarios percibidos por J&A Garrigues, S.L.P. de Prosegur no son significativos para el despacho en términos de materialidad y tampoco representan un importe significativo en las cuentas de Prosegur. A 31 de diciembre de 2015 los honorarios ascienden a 849 miles de euros (a 31 de diciembre 2014 ascendía a 547 miles de euros).

Por otra parte, la prestación de dichos servicios se lleva a cabo a través de otros socios del despacho distintos de don Fernando Vives, cuya remuneración como socio de J&A Garrigues, S.L.P. es totalmente independiente y no está vinculada en forma alguna a la facturación del despacho a Prosegur. Por todo ello, el Consejo de Administración considera que la relación de negocio entre el despacho J&A Garrigues, S.L.P. y Prosegur, por su carácter recurrente y en el curso ordinario de los negocios, no exclusiva y de escasa importancia en los términos apuntados, no afecta en modo alguno a la independencia de don Fernando Vives para desempeñar el cargo de consejero de Prosegur con la calificación de independiente.

32. Gestión del riesgo financiero y valor razonable

32.1. Factores de riesgo financiero

Las actividades de Prosegur están expuestas a riesgo de tipo de cambio, riesgo del tipo de interés, riesgo de precios, riesgo de crédito y riesgo de liquidez. El objetivo del programa de gestión del riesgo global de Prosegur se centra en reducir éstos riesgos a través de una variedad de métodos, incluyendo el uso de instrumentos financieros.

La gestión de estos riesgos es identificada, propuesta y ejecutada por la Dirección Económico Financiera, junto con otras unidades operativas de Prosegur con arreglo a las políticas aprobadas por la Comisión Ejecutiva.

Riesgo de tipo de cambio

Prosegur opera en el ámbito internacional y, por tanto, está expuesto a riesgo de tipo de cambio por operaciones con divisa. El riesgo de tipo de cambio surge de transacciones comerciales futuras, el patrimonio neto invertido en el extranjero, los resultados operativos y posiciones financieras que están denominados en una moneda que no es la moneda funcional de cada una de las empresas de Prosegur.

Para controlar el tipo de cambio que surge de estas operativas, es política de Prosegur utilizar los instrumentos que se consideran adecuados en cada momento con el fin de equilibrar y neutralizar los riesgos vinculados a los flujos monetarios de activo y de pasivo, teniendo en cuenta las expectativas de mercado.

Dado que Prosegur ha definido una estrategia de permanencia a largo plazo en los mercados exteriores en los que está presente, se ha adoptado la política de no cubrir las inversiones sobre el patrimonio neto invertido en los países, asumiendo el riesgo de conversión al euro de los activos y pasivos denominados en dichas divisas extranjeras.

A continuación se detalla la exposición de Prosegur al riesgo de tipo de cambio, donde se detalla el valor contable de los instrumentos financieros denominados en moneda extranjera distinta a la funcional de cada país:

A 31 de diciembre de 2015

Miles de euros							
	Euro	Dólar USA	Real Brasileño	Peso Colombiano	Peso mexicano	Otras monedas	Posición total
Préstamos entre partes vinculadas	30.293	—	—	—	—	—	30.293
Activos financiero no corrientes	3.215	91	—	—	—	—	3.306
Total activos no corrientes	33.508	91	—	—	—	—	33.599
Clientes y otras cuentas a cobrar	352.341	11.558	—	—	—	—	363.899
Otros activos financiero corrientes	331.670	7.222	—	—	13	13.426	352.331
Efectivo y equivalentes al efectivo	12.934	15.157	—	—	—	—	28.091
Total activos corrientes	696.945	33.937	—	—	13	13.426	744.321
Pasivos financieros	546.920	204	—	—	—	—	547.124
Pasivos no corrientes	546.920	204	—	—	—	—	547.124
Proveedores y otras cuentas a pagar	276.617	27.079	2.820	—	1.014	3.656	311.186
Pasivos financieros	522.721	11.768	385	2.727	130	198	537.929
Pasivos corrientes	799.338	38.847	3.205	2.727	1.144	3.854	849.115
Posición neta	(615.805)	(5.023)	(3.205)	(2.727)	(1.131)	9.572	(618.319)

A 31 de diciembre de 2014

Miles de euros							
	Euro	Dólar USA	Real Brasileño	Peso Colombiano	Peso mexicano	Otras monedas	Posición total
Préstamos entre partes vinculadas	29.271	—	—	—	—	—	29.271
Activos financiero no corrientes	8.995	7.619	—	—	—	—	16.614
Total activos no corrientes	38.266	7.619	—	—	—	—	45.885
Clientes y otras cuentas a cobrar	311.829	10.053	—	—	13	—	321.895
Otros activos financiero corrientes	290.779	5.470	—	—	—	—	296.249
Efectivo y equivalentes al efectivo	35.426	6.696	—	—	2	—	42.124
Total activos corrientes	638.034	22.219	—	—	15	—	660.268
Pasivos financieros	536.001	173	3.775	389	—	—	540.338
Pasivos no corrientes	536.001	173	3.775	389	—	—	540.338
Proveedores y otras cuentas a pagar	215.380	51.485	—	—	—	13	266.878
Pasivos financieros	440.283	4.260	1.421	2.828	1.146	671	450.609
Instrumentos financieros derivados	4.530	2.741	—	—	—	—	7.271
Pasivos corrientes	660.193	58.486	1.421	2.828	1.146	684	724.758
Posición neta	(519.894)	(28.821)	(5.196)	(3.217)	(1.131)	(684)	(558.943)

El siguiente cuadro muestra el detalle de las principales cotizaciones de las monedas extranjeras operadas por Prosegur respecto al Euro, al promedio y cierre del ejercicio:

	2015		2014	
	Promedio	Cierre	Promedio	Cierre
Dólar estadounidense	1,11	1,09	1,33	1,21
Real Brasileño	3,69	4,32	3,12	3,22
Peso Argentino	10,23	14,26	10,72	10,32
Peso Chileno	725,54	770,08	756,69	737,42
Peso Mexicano	17,60	18,91	17,66	17,87
Nuevo Sol (Péru)	3,53	3,72	3,77	3,62
Peso Colombiano	3.040,57	3.428,83	2.650,02	2.904,69

El fortalecimiento (debilidad) en el Euro contra el Real Brasileño, Peso Argentino, Peso Chileno y Nuevo Sol al 31 de diciembre aumentaría (disminuiría) los resultados y el patrimonio en los importes que se muestran a continuación.

Este análisis se basa en una variación del tipo de cambio de moneda extranjera que Prosegur considera como razonablemente posible al término del periodo sobre el que se debe informar (aumento y

disminución en el tipo de cambio). Este análisis supone que todas las otras variables, particularmente las tasas de interés, se mantienen constantes.

Miles de euros	Aumento de tipo de cambio		Disminución de tipo de cambio	
	Patrimonio	Resultado	Patrimonio	Resultado
31 de diciembre de 2015				
Real Brasileño (10% variación)	29.176	356	(23.871)	(291)
Peso Argentino (10% variación)	31.927	2.975	(26.122)	(2.434)
Peso Chileno (10% variación)	7.252	1.153	(5.933)	(944)
Nuevo Sol (Péru) (10% variación)	10.247	(2.570)	(8.384)	2.103
Dólar USA (10% variación)	39	276	(32)	(226)
31 de diciembre de 2014				
Real Brasileño (10% variación)	15.139	424	(18.504)	(518)
Peso Argentino (15% variación)	37.982	1.168	(51.387)	(1.580)
Peso Chileno (10% variación)	4.644	435	(5.676)	(532)
Nuevo Sol (Péru) (10% variación)	8.659	(2.589)	(10.583)	3.165
Dólar USA (10% variación)	(206)	(289)	252	354

Riesgo de crédito

Prosegur no tiene concentraciones significativas de riesgo de crédito. Es un sector donde los impagados representan un porcentaje poco significativo. Si a los clientes se les ha calificado de forma independiente, entonces se utilizan dichas calificaciones. En caso contrario, si no hay una calificación independiente, el control de crédito evalúa la calidad crediticia del cliente, teniendo en cuenta su posición financiera, la experiencia pasada y otros factores. Los límites individuales de crédito se establecen en función de las calificaciones internas y externas de acuerdo con los límites fijados por la Dirección Económico Financiera. Regularmente se hace un seguimiento de la utilización de los límites de crédito.

Prosegur tiene procedimientos formales para la detección de evidencias objetivas de deterioros en las cuentas de clientes comerciales. Como consecuencia de los mismos, se identifican las situaciones de retrasos importantes en los plazos de pago y los métodos a seguir para la estimación de la pérdida por deterioro en función de análisis individualizados por área de negocio. El deterioro de valor de las cuentas a cobrar a clientes comerciales a 31 de diciembre de 2015 asciende a 58.596 miles de euros (2014: 63.429 miles de euros) (Nota 19) y los saldos de clientes no incluidos en esta provisión a cierre del ejercicio gozan de una calidad crediticia suficiente, por lo que con dicha provisión se considera cubierto el riesgo de crédito de estas cuentas a cobrar.

En España, el departamento de cobros gestiona un volumen aproximado de 7.525 clientes con una facturación media por cliente de 10.845 euros al mes. El instrumento de pago más utilizado por los clientes es la transferencia bancaria, que representa un 85% frente a un 15% en efectos (cheques, pagarés, etc.).

La siguiente tabla que se muestra a continuación informa del porcentaje que sobre el total de Prosegur representa la facturación de los 8 principales clientes:

	2015	2014
Contraparte		
Cliente 1	4,28%	4,80%
Cliente 2	3,66%	3,97%
Cliente 3	2,86%	3,90%
Cliente 4	2,34%	2,27%
Cliente 5	1,87%	2,00%
Cliente 6	1,74%	1,93%
Cliente 7	1,13%	1,54%
Cliente 8	1,10%	1,17%

Tal y como se explica en la Nota 19, Prosegur firmó el 29 diciembre de 2015 un contrato de factoring de parte de la cartera de clientes que supone la venta de facturas sin recurso, por lo que se traspasa en la venta el riesgo de crédito.

El epígrafe de otros activos financieros corrientes (Nota 20) incluye una imposición a plazo fijo. Todas los activos financieros que han estado contratados durante el ejercicio 2015, se han encontrado expuestos al riesgo de impago de las contrapartes que, en todos los casos, se trataban de entidades financieras con solvencia garantizada y, adicionalmente, con una calidad crediticia elevada y poco sensibles a los cambios adversos en la coyuntura económica.

Riesgo de liquidez

Una gestión prudente del riesgo de liquidez implica el mantenimiento de suficiente efectivo y valores negociables, así como la disponibilidad de financiación a corto, medio y largo plazo mediante un importe suficiente de facilidades de crédito comprometidas para poder alcanzar los objetivos de negocio de Prosegur de una manera segura, eficiente y a tiempo. El Departamento de Tesorería Corporativo tiene como objetivo mantener la liquidez y disponibilidad suficientes para garantizar la operativa del negocio de Prosegur.

La Dirección realiza un seguimiento de las previsiones de la reserva de liquidez de Prosegur, que comprende las disponibilidades de crédito (Nota 24) y el efectivo y equivalentes al efectivo (Nota 21), en función de los flujos de efectivo esperados.

La posición de liquidez de Prosegur para el ejercicio 2015 se basa en los siguientes puntos:

- A 31 de diciembre de 2015 se dispone de una tesorería y equivalentes por importe de 316.434 miles de euros (2014: 285.056 miles de euros).

- A 31 de diciembre de 2015 se disponen de líneas de crédito no dispuestas por importe de 653.365 miles de euros (2014: 570.188 miles de euros).
- El flujo de caja generado por las actividades de explotación en 2015 ascendió a 298.695 miles de euros (2014: 247.152 miles de euros).

Los importes que se muestran en la tabla corresponden a los flujos de efectivo estipulados en el contrato.

Miles de euros							
	Valor en libros	2015					
		Flujos de efectivo contractuales	6 meses o menos	6 meses a 1 año	1 - 2 años	2 - 5 años	Más de 5 años
Pasivos financieros no derivados							
Obligaciones y otros valores neg.	508.328	541.250	13.750	—	13.750	513.750	—
Préstamos con entidades de crédito	199.273	212.972	39.986	136.349	17.437	18.776	424
Deudas por leasing	20.322	23.275	5.047	3.980	6.272	6.576	1.400
Cuentas de crédito	168.876	171.858	108.332	13.526	—	50.000	—
Otras deudas	58.741	68.525	30.803	6.790	26.845	3.878	209
Proveedores y otras cuentas a pagar	525.893	525.893	525.893	—	—	—	—
	1.481.433	1.543.773	723.811	160.645	64.304	592.980	2.033

Miles de euros							
	Valor en libros	2014					
		Flujos de efectivo contractuales	6 meses o menos	6 meses a 1 año	1 - 2 años	2 - 5 años	Más de 5 años
Pasivos financieros no derivados							
Obligaciones y otros valores neg.	507.486	555.000	13.750	—	13.750	527.500	—
Préstamos con entidades de crédito	187.593	220.791	12.509	72.608	63.162	72.019	493
Deudas por leasing	35.251	40.527	13.246	5.460	8.469	11.310	2.042
Cuentas de crédito	127.519	130.922	79.228	11.694	—	40.000	—
Otras deudas	106.007	126.823	44.116	13.200	33.320	35.836	351
Proveedores y otras cuentas a pagar	504.951	504.951	504.951	—	—	—	—
	1.468.807	1.579.014	667.800	102.962	118.701	686.665	2.886

Finalmente, cabe señalar que se realizan previsiones de manera sistemática sobre la generación y necesidades de caja previstas que permiten determinar y seguir de forma continuada la posición de liquidez de Prosegur.

Riesgo de tipo de interés, de los flujos de efectivo y del valor razonable

Prosegur está expuesto al riesgo de tipo de interés debido a los activos y pasivos monetarios que mantiene en su estado de situación financiera.

La exposición de los pasivos financieros de Prosegur (excluido el epígrafe de otras deudas) a las fechas contractuales en que se revisan sus precios es como sigue:

Miles de euros					
	6 meses o menos	De 6 a 12 meses	De 1 a 5 años	Más de 5 años	Total
A 31 de diciembre de 2015					
Total pasivos financieros (tipo fijo)	21.697	5.735	514.578	272	542.282
Total pasivos financieros (tipo variable)	135.364	143.329	74.434	1.390	354.517
	157.061	149.064	589.012	1.662	896.799
A 31 de diciembre de 2014					
Total pasivos financieros (tipo fijo)	23.849	4.645	527.576	383	556.453
Total pasivos financieros (tipo variable)	87.445	86.251	125.780	1.920	301.396
	111.294	90.896	653.356	2.303	857.849

Prosegur analiza su exposición al riesgo de tipo de interés de forma dinámica. Durante el ejercicio 2015, los pasivos financieros de Prosegur a tipo de interés variable están mayoritariamente denominados en euros, real brasileño y dólares australianos.

Se realiza una simulación de varios escenarios teniendo en cuenta la refinanciación, renovación de las posiciones actuales, financiación alternativa y cobertura. En función de estos escenarios, Prosegur calcula el efecto sobre el resultado de una variación determinada del tipo de interés. Para cada simulación, se utiliza la misma variación en el tipo de interés para todas las monedas. Los escenarios únicamente se llevan a cabo para los pasivos que representan las posiciones más relevantes que soportan un interés variable.

A continuación se presenta un detalle de los pasivos financieros, indicando la parte de dichos pasivos que se considera cubierta económicamente por un tipo fijo:

Miles de euros

A 31 de diciembre de 2015

	Total Deuda	Deuda Cubierta	Deuda Expuesta
Europa & Asia-Pacífico	819.487	519.853	299.634
Latam	136.053	22.429	113.624
	955.540	542.282	413.258

A 31 de diciembre de 2014

	Total Deuda	Deuda Cubierta	Deuda Expuesta
Europa & Asia-Pacífico	782.697	524.095	258.602
Latam	181.159	32.358	148.801
	963.856	556.453	407.403

En relación a la deuda cubierta a 31 de diciembre de 2015, corresponden al Bono simple 508.328 miles de euros (Nota 24) (507.486 miles de euros a 31 de diciembre de 2015). Adicionalmente, existen cuentas de crédito, deudas por leasing y préstamos con entidades de crédito a tipo de interés fijo en Argentina, Chile, Alemania, Perú, Brasil, Francia y Singapur.

A 31 de diciembre de 2015, si el tipo de interés de los préstamos y créditos bancarios hubieran sido 100 puntos básicos superiores, manteniéndose constante el resto de variables, el resultado después de impuestos del período habría sido de 2.632 miles de euros inferior (2014: 2.575 miles de euros inferior), principalmente como consecuencia de un mayor gasto por los intereses de los préstamos a tipo variable.

32.2. Gestión del riesgo de capital

Los objetivos de Prosegur en relación con la gestión del capital son salvaguardar la capacidad del mismo para continuar como empresa en funcionamiento con el fin de procurar un rendimiento para los accionistas, así como beneficios para otros tenedores de instrumentos de patrimonio neto y para mantener una estructura óptima de capital y reducir su coste.

Para poder mantener o ajustar la estructura de capital, Prosegur podría ajustar el importe de los dividendos a pagar a los accionistas, rembolsar capital a los accionistas, emitir nuevas acciones o vender activos para reducir la deuda.

Prosegur hace seguimiento del capital de acuerdo con el índice de apalancamiento, en línea con la práctica del sector, con el fin de optimizar su estructura financiera. Este índice se calcula como la deuda financiera neta dividida entre el capital total. La deuda financiera neta se calcula como el total de pasivos financieros corrientes y no corrientes (excluyendo otras deudas no bancarias), más/menos

los instrumentos financieros derivados netos, menos el efectivo y los equivalentes al efectivo, y menos otros activos financieros corrientes, tal y como se muestran en el estado de situación financiera. El capital total se calcula como el patrimonio neto más la deuda financiera neta, tal y como se muestra en el estado de situación financiera.

A continuación se muestra el cálculo del índice de apalancamiento:

Miles de euros	2015	2014
Pasivos financieros (Nota 24)	955.540	963.856
Menos: otras deudas no bancarias (Nota 24)	(58.741)	(106.007)
Menos: efectivo y equivalentes (Nota 21)	(316.434)	(285.056)
Menos: Otros activos financieros corrientes (Nota 20)	(739)	(8.441)
Deuda financiera neta	579.626	564.352
Patrimonio neto	699.626	864.061
Capital total	1.279.252	1.428.413
Índice de apalancamiento	45,31%	39,51%
Ratio Deuda Financiera Neta / Fondos Propios	82,85%	65,31%

La variación del ratio de deuda financiera neta sobre fondos propios se ha visto incrementado principalmente por el impacto en fondos propios de la devaluación del real brasileño y del peso argentino (Nota 22.3).

32.3. Instrumentos financieros y valor razonable

Clasificación y valor razonable

A continuación se presentan los valores contables y valores razonables de los instrumentos financieros clasificados por categorías, incluido los niveles de jerarquía del valor razonable. Si no se incluyen los valores razonables de los activos y pasivos financieros no valorados a valor razonable es porque Prosegur estima que los mismos se aproximan a sus importes en libros, debido en gran medida, a los vencimientos a corto plazo de estos instrumentos.

31 de diciembre de 2015

Miles de euros									
	Valor contable					Valor razonable			
	Activos financieros disponibles para la venta	Préstamos y partidas a cobrar	Pasivos financieros mantenidos para negociar	Débitos y partidas a pagar	Total	Nivel 1	Nivel 2	Nivel 3	Total
Activos financieros valorados a valor razonable									
Inversiones y otros activos	—	—	—	—	—	—	—	—	—
	—	—		—	—				—
Activos financieros no valorados a valor razonable									
Depósitos y fianzas	—	3.564	—	—	3.564				
Imposiciones	—	5.499	—	—	5.499				
Clientes y otras cuentas a cobrar	—	752.421	—	—	752.421				
Efectivo y equivalentes al efectivo	—	316.434	—	—	316.434				
	—	1.077.918	—	—	1.077.918				
Pasivos financieros valorados a valor razonable									
Pagos contingentes	—	—	(142)	—	(142)	—	—	(142)	(142)
	—	—	(142)	—	(142)				
Pasivos financieros no valorados a valor razonable									
Pasivos financieros por emisión de obligaciones	—	—	—	(508.328)	(508.328)	(527.946)	—	—	(527.946)
Pasivos financieros con entidades de crédito	—	—	—	(388.471)	(388.471)	—	(388.970)	—	(388.970)
Otros pasivos financieros	—	—	—	(58.597)	(58.597)	—	(58.597)	—	(58.597)
Proveedores y otras cuentas a pagar	—	—	—	(525.893)	(525.893)				
	—	—	—	(1.481.289)	(1.481.289)				

31 de diciembre de 2014

Miles de euros									
	Valor contable					Valor razonable			
	Activos financieros disponibles para la venta	Préstamos y partidas a cobrar	Pasivos financieros mantenidos para negociar	Débitos y partidas a pagar	Total	Nivel 1	Nivel 2	Nivel 3	Total
Activos financieros valorados a valor razonable									
Inversiones y otros activos	3.027	—	—	—	3.027	—	—	3.027	3.027
	3.027	—	—	—	3.027				
Activos financieros no valorados a valor razonable									
Depósitos y fianzas	—	3.953	—	—	3.953				
Imposiciones	—	13.088	—	—	13.088				
Clientes y otras cuentas a cobrar	—	837.474	—	—	837.474				
Efectivo y equivalentes al efectivo	—	285.056	—	—	285.056				
	—	1.139.571	—	—	1.139.571				
Pasivos financieros valorados a valor razonable									
Pagos contingentes	—	—	(1.191)	—	(1.191)	—	—	(1.191)	(1.191)
	—	—	(1.191)	—	(1.191)				
Pasivos financieros no valorados a valor razonable									
Pasivos financieros por emisión de obligaciones	—	—	—	(507.486)	(507.486)	(534.814)	—	—	(534.814)
Pasivos financieros con entidades de crédito	—	—	—	(350.363)	(350.363)	—	(351.079)	—	(351.079)
Otros pasivos financieros	—	—	—	(104.816)	(104.816)	—	(104.816)	—	(104.816)
Proveedores y otras cuentas a pagar	—	—	—	(504.951)	(504.951)				
	—	—	—	(1.467.616)	(1.467.616)				

Métodos de valoración y variables empleadas para los instrumentos financieros valorados a valor razonable:

A continuación se presentan los métodos de valoración usados en 2015 para determinar los valores razonables de Nivel 2 y 3, así como las variables no observables empleadas y la información cuantitativa de cada variable significativa no observable de Nivel 3 y los análisis de sensibilidad son como sigue:

Tipo	Método de valoración	Variables empleadas (no observables)	Interrelación entre variables claves y el valor razonable	Análisis de sensibilidad
Pagos contingentes	'Flujos de caja descontados': El modelo de valoración considera el valor presente de los flujos netos de efectivo a ser generados por el negocio. Los flujos esperados se determinan considerando los escenarios que pueden ejercer las previsiones de Margen Bruto, el importe a pagar en cada escenario y la probabilidad de cada escenario. Los flujos netos de efectivo esperados se descuentan utilizando una tasa de descuento ajustada al riesgo.	— EBIT	El valor razonable estimado aumentaría (disminuiría) según fuese el valor del EBIT.	Si el EBIT estimado se ubicara en un 5% del escenario acordado el valor de los pagos contingentes en 2015 hubiera sido de 0 miles de euros, si se encontrara entre un 5% y un 50% el valor de los pagos contingentes hubiera sido de 57 miles de euros y si estuviera por encima del 50% los pagos contingentes hubieran sido de 142 miles de euros.

Métodos de valoración para los instrumentos financieros no valorados a valor razonable:

Tipo	Método de valoración	Variables empleadas (no observables)
Pasivos financieros con entidades de crédito	Flujos de caja descontados	No aplica
Pasivos por arrendamientos financieros	Flujos de caja descontados	No aplica
Otros pasivos financieros	Flujos de caja descontados	No aplica

Traspaso de activos y pasivos entre los diferentes niveles

Durante el ejercicio finalizado el 31 de diciembre de 2015, no existieron traspaso de activos y pasivos entre los diferentes niveles.

33. Otra información

El número medio de empleados de Prosegur ha sido el siguiente:

	2015	2014
Personal operativo	150.549	146.954
Resto	8.659	8.184
	159.208	155.138

El personal operativo promedio empleado en el ejercicio 2015 por las sociedades incluidas en la consolidación por el método de la participación ha sido 10.313 personas (2014: 5.489 personas).

El número medio de empleados de las empresas de España con discapacidad mayor o igual al 33%, desglosado por categorías es el siguiente:

	2015	2014
Personal Operativo	248	199
Personal Indirecto	77	54
	325	253

La distribución por sexos de la plantilla de Prosegur al cierre del ejercicio es la siguiente:

	2015		2014	
	Varón	Mujer	Varón	Mujer
Personal operativo	131.684	22.194	129.209	20.047
Resto	4.865	3.079	5.536	3.246
	136.549	25.273	134.745	23.293

La distribución por sexos de los miembros del Consejo de Administración y de la Alta Dirección de Prosegur es como sigue:

	2015		2014	
	Varón	Mujer	Varón	Mujer
Consejo de Administración	6	3	6	3
Alta Dirección	11	1	15	3
	17	4	21	6

La empresa KPMG Auditores, S.L. auditora de las cuentas anuales de Prosegur ha facturado, durante el ejercicio, honorarios y gastos por servicios profesionales según el siguiente detalle:

Miles de euros	2015	2014
KPMG Auditores, S.L. por auditoría	649	488
KPMG Auditores, S.L. por otros servicios de verificación contable	20	23
KPMG Auditores, S.L. por otros servicios	—	—
	669	511

Los importes incluidos en el cuadro anterior, incluyen la totalidad de los honorarios relativos a los servicios realizados durante el ejercicio 2015 y 2014, con independencia del momento de su facturación.

Adicionalmente, otras entidades afiliadas a KPMG International han facturado a Prosegur, durante el ejercicio, honorarios y gastos por servicios profesionales según el siguiente detalle:

Miles de euros	2015	2014
Por servicios de auditoría	1.476	1.348
Por otros servicios de verificación contable	177	117
Por servicios de asesoramiento fiscal	140	677
Por otros servicios	306	673
	2.099	2.815

Por otro lado, otros auditores han facturado a Prosegur durante el ejercicio, honorarios y gastos por servicios profesionales, según el siguiente detalle:

Miles de euros	2015	2014
Por servicios de auditoría	29	278
	29	278

34. Hechos posteriores a la fecha del estado de situación financiera

A través de su filial Prosegur Servicios de Efectivo España, S.L, Prosegur ha adquirido, con fecha 8 de enero de 2016, el 100% de la compañía "Miv Gestión, S.A." situada en España. Esta transacción implica para Prosegur una inversión máxima de 1.057 miles de euros. Su actividad es transporte internacional de mercancías valiosas y vulnerables.

Con fecha 29 enero de 2016 a través de su filial Singpai Alarms Pte Ltd, Prosegur ha constituido una Joint Venture en India para la actividad de alarmas, bajo el nombre de SIS Prosegur Alarm Monitoring and Response Services Pte Ltd.

A través de varios fondos gestionados por FMR LLC, durante el mes de enero de 2016 su posición accionarial ha alcanzado un total de 18.755.993 acciones, el equivalente a más de un 3% de la composición accionarial de Prosegur.

35. Resumen de las principales políticas contables

A continuación se describen las principales políticas contables adoptadas en la preparación de estas cuentas anuales consolidadas. Estas políticas se han aplicado consistentemente para todos los años presentados.

35.1. Normas contables

a) Normas efectivas a partir del 1 de enero de 2015

Las cuentas anuales correspondientes al 2015 han sido elaboradas aplicando los mismos principios contables que para el ejercicio 2014, a excepción de las normas y modificaciones adoptadas por la Unión Europea y de obligado cumplimiento a partir del 1 de enero de 2015 que se detallan a continuación:

- 'IFRIC 21 Gravámenes' (Interpretación del Comité de Interpretaciones de las Normas Internacionales de Información Financiera). Esta interpretación de la 'NIC 37 – Provisiones, activos contingentes y pasivos contingentes', proporciona una guía sobre cuándo una entidad debe reconocer un pasivo por un gravamen impuesto por una Administración Pública, distinto al impuesto sobre Sociedades o a las multas o sanciones que se impongan por el incumplimiento de la legislación, en sus Estados Financieros. La interpretación indica que el pasivo debe registrarse cuando se produce el evento que da origen a su reconocimiento y que normalmente es la actividad y momento que está identificado por la legislación como generador del gravamen, es decir, el hecho imponible y la obligación tributaria. Efectiva para ejercicio anuales iniciados a partir del 17 de junio de 2014. La adopción de esta Interpretación no ha tenido impacto significativo en las cuentas anuales consolidadas de Prosegur.

- ‘Mejoras a las NIIF Ciclo 2011-2013’. Las mejoras de este ciclo incluyen modificaciones a cuatro normas. Además de un cambio relativo a la norma de primera aplicación, ‘NIIF 1’, se han modificado las siguientes normas: ‘NIIF 3’ Combinaciones de negocios’ (aclarar que la NIIF 3 no es aplicable a la constitución de un acuerdo conjunto en los estados financieros del propio acuerdo conjunto), ‘NIIF 13 Valor Razonable’ (se ha modificado el alcance de la excepción para medir el valor razonable de grupos de activos y pasivos financieros en base neta -valoración de portfolios), ‘NIC 40 Inversiones Inmobiliarias’ (la modificación aclara que NIC 40 y NIIF 3 no son excluyentes y pueden tener que aplicarse ambas normas). La adopción de estas modificaciones no ha tenido impacto significativo en las cuentas anuales consolidadas de Prosegur.

b) Normas e interpretaciones emitidas, aprobadas por la Unión Europea, que no son efectivas a partir del 1 de enero de 2015 y que Prosegur espera adoptar a partir del 1 de enero de 2016 o posteriormente (no han sido adoptadas por anticipado):

- Modificaciones a la ‘NIC 19’ – ‘Retribuciones a los empleados’. Simplifica la contabilización de las contribuciones a los planes de prestación definida realizadas por los empleados que no dependen del número de años trabajados, pudiendo reconocer tales contribuciones como una reducción del coste del servicio en el ejercicio en el que se prestan, en vez de asignar las aportaciones durante los años de servicio. Efectiva para ejercicios anuales iniciados a partir del 1 de febrero de 2015.
- Modificaciones anuales a las NIIF, 2010-2012. Modifica las siguientes normas: ‘NIC 16 – Inmovilizado material, NIC 38 – Activos intangibles, NIC 24 – Información a desglosar sobre partes vinculadas, NIIF 2 – Pagos basados en acciones, NIIF 3 – Combinaciones de negocios y NIIF 8 – Segmentos de operación’. Efectiva para ejercicios anuales iniciados a partir del 1 de febrero de 2015.
- Modificación de la NIC 16 y NIC 38: Métodos aceptables de depreciación y amortización. Clarifica los métodos aceptables de amortización y depreciación del inmovilizado material e intangible, que no incluyen los basados en ingresos. Efectiva para ejercicios anuales iniciados a partir del 1 de enero de 2016.
- Modificación a la ‘NIIF 11 ‘Contabilización de las adquisiciones de participaciones en operaciones conjuntas’. Especifica la forma de contabilizar la adquisición de una participación en una operación conjunta cuya actividad constituye un negocio. Efectiva para ejercicios anuales iniciados a partir del 1 de enero de 2016.
- Modificación a la ‘NIC 16 y NIC 41: Plantas productoras’. Las plantas productoras pasarán a contabilizarse a coste, en lugar de a valor razonable. Efectiva para ejercicios anuales iniciados a partir del 1 de enero de 2016.
- Modificaciones anuales a las NIIF, 2012-2014. Modifica las siguientes normas: ‘NIIF 5 Activos No Corrientes Mantenedos para la Venta y Operaciones Discontinuas, NIIF 7 Instrumentos financieros: Información a revelar, NIC 19 Retribuciones a los empleados, NIC 34 Información financiera intermedia’. Efectivas para ejercicios anuales iniciados a partir del 1 de enero de 2016.
- Modificación a la NIC 27 Método de puesta en equivalencia en Estados Financieros Separados. Se permitirá la puesta en equivalencia en los estados financieros individuales de un inversor. Efectiva para ejercicios anuales iniciados a partir del 1 de enero de 2016.
- Modificaciones ‘NIC 1: Iniciativa desgloses’. Incluye diversas aclaraciones en relación con los desgloses (materialidad, agregación, orden de las notas, etc). Efectiva para ejercicios anuales iniciados a partir del 1 de enero de 2016.

En la fecha de formulación de estas cuentas anuales consolidadas, la Dirección de Prosegur está evaluando el impacto que tendrá la aplicación de estas normas y modificaciones sobre las cuentas anuales consolidadas.

c) Normas e interpretaciones emitidas por el Consejo de Normas Internacionales de Información Financiera (IASB), pendientes de aprobación por la Unión Europea:

- 'NIIF 15 Ingresos procedentes de contratos con clientes'. Nueva norma de reconocimiento de ingresos (sustituye a la NIC 11, NIC 18, IFRIC 13, IFRIC 15, IFRIC 18 y SIC-31). Aplicación obligatoria prevista para ejercicios iniciados a partir del 1 de enero de 2018.
- 'NIIF 9 Instrumentos financieros'. Sustituye a los requisitos de clasificación, valoración, reconocimiento y baja en cuentas de activos y pasivos financieros, la contabilidad de coberturas y deterioro de NIC 39. Aplicación obligatoria prevista para ejercicios iniciados a partir del 1 de enero de 2018.
- 'NIIF 16 Arrendamientos'. Nueva norma de arrendamientos que sustituye a NIC 17. Los arrendatarios incluirán todos los arrendamientos en balance como si fueran compras financiadas. Aplicación obligatoria prevista para ejercicios iniciados a partir del 1 de enero de 2019.
- Modificación 'NIIF 10 y NIC 28 Venta o aportación de activos entre un inversor y su asociada/negocio conjunto'. Clarificación en relación al resultado de estas operaciones si se trata de negocios o de activos. No existe fecha definida para su aplicación en la Unión Europea.
- Modificaciones 'NIIF 10, NIIF 12 y NIC 28: Sociedades de Inversión'. Clarificaciones sobre la excepción de consolidación de las sociedades de inversión. Aplicación obligatoria prevista para ejercicios iniciados a partir del 1 de enero de 2016.
- Modificaciones 'NIC 12: Registro de activos por impuestos diferidos por pérdidas no realizadas'. Clarifica que las pérdidas no realizadas en instrumentos de deuda valorados a valor razonable (instrumentos financieros disponibles para la venta) cuya base fiscal es el coste de adquisición dan lugar a diferencias temporales deducibles con independencia de que el tenedor del activo espere recuperar el valor de éste mediante su venta o mediante su uso. Aplicación obligatoria prevista para ejercicios iniciados a partir del 1 de enero de 2017.
- Modificaciones 'NIC 7: Iniciativa desgloses'. Incorpora requisitos de desglose en el estado de flujos de efectivo relacionados con las actividades de financiación. Aplicación obligatoria prevista para ejercicios iniciados a partir del 1 de enero de 2017.

En la fecha de formulación de estas cuentas anuales consolidadas, la Dirección de Prosegur está evaluando el impacto que tendrá la aplicación de estas normas y modificaciones sobre las cuentas anuales consolidadas.

35.2. Principios de consolidación

Entidades dependientes

Se consideran entidades dependientes, incluyendo entidades estructuradas, aquellas sobre las que la Sociedad, directa o indirectamente, a través de dependientes ejerce control. La Sociedad controla a una entidad dependiente cuando por su implicación en ella está expuesta, o tiene derecho, a unos rendi-

mientos variables y tiene la capacidad de influir en dichos rendimientos a través del poder que ejerce sobre la misma. La Sociedad tiene el poder cuando posee derechos sustantivos en vigor que le proporcionan la capacidad de dirigir las actividades relevantes. La Sociedad está expuesta, o tiene derecho, a unos rendimientos variables por su implicación en la entidad dependiente cuando los rendimientos que obtiene por dicha implicación pueden variar en función de la evolución económica de la entidad.

Los ingresos, gastos y flujos de efectivo de las entidades dependientes se incluyen en las cuentas anuales consolidadas desde la fecha en que se transfiere el control a Prosegur, y se excluyen de la consolidación en la fecha en que cesa el mismo.

Las transacciones y saldos mantenidos con empresas del Grupo y los beneficios o pérdidas no realizados han sido eliminados en el proceso de consolidación. No obstante, las pérdidas no realizadas han sido consideradas como un indicador de deterioro de valor de los activos transmitidos.

Para asegurar la uniformidad con las políticas adoptadas por Prosegur, se modifican las políticas contables de las dependientes cuando sea necesario.

Las cuentas anuales o estados financieros de las entidades dependientes utilizados en el proceso de consolidación están referidos a la misma fecha de presentación y mismo periodo que los de la Sociedad dominante.

Combinaciones de negocios

En las combinaciones de negocios, Prosegur aplica el método de adquisición. La fecha de adquisición es aquella en la que Prosegur obtiene el control del negocio adquirido.

La contraprestación entregada por la combinación de negocios se determina en la fecha de adquisición por la suma de los valores razonables de los activos entregados, los pasivos incurridos o asumidos, los instrumentos de patrimonio neto emitidos y cualquier contraprestación contingente que dependa de hechos futuros o del cumplimiento de ciertas condiciones a cambio del control del negocio adquirido.

La contraprestación entregada, excluye cualquier desembolso que no forma parte del intercambio por el negocio adquirido. Los costes relacionados con la adquisición se reconocen como gasto a medida que se incurren.

Prosegur reconoce en la fecha de adquisición los activos adquiridos, los pasivos asumidos (y cualquier participación no dominante) por su valor razonable. La participación no dominante en el negocio adquirido, se reconoce por el importe correspondiente al porcentaje de participación en el valor razonable de los activos netos adquiridos. Este criterio sólo es aplicable, para las participaciones no dominantes que otorguen un acceso presente a los beneficios económicos y el derecho a la parte proporcional de los activos netos de la entidad adquirida en caso de liquidación. En caso contrario, las participaciones no dominantes se valoran por su valor razonable o el valor basado en condiciones de mercado. Los pasivos asumidos incluyen los pasivos contingentes en la medida en que representen obligaciones presentes que surjan de sucesos pasados y su valor razonable pueda ser medido con fiabilidad. Asimismo, Prose-

gur reconoce los activos por indemnización otorgados por el vendedor al mismo tiempo y siguiendo los mismos criterios de valoración de la partida objeto de indemnización del negocio adquirido, considerando en su caso el riesgo de insolvencia y cualquier limitación contractual sobre el importe indemnizado.

Los activos y pasivos asumidos se clasifican y designan para su valoración posterior sobre la base de los acuerdos contractuales, condiciones económicas, políticas contables y de explotación y otras condiciones existentes en la fecha de adquisición, excepto los contratos de arrendamiento y de seguros.

El exceso existente entre la contraprestación entregada, más el valor asignado a las participaciones no dominantes y el importe neto de los activos adquiridos y los pasivos asumidos, se registra como fondo de comercio. En su caso, el defecto, después de evaluar el importe de la contraprestación entregada, el valor asignado a las participaciones no dominantes y la identificación y valoración de los activos netos adquiridos, se reconoce en resultados.

Cuando una combinación de negocios sólo se ha podido determinar de forma provisional a la fecha de cierre del ejercicio, los activos netos identificables se registran inicialmente por sus valores provisionales, reconociendo los ajustes efectuados durante el periodo de valoración como si éstos se hubieran conocido en dicha fecha, reexpresando, en su caso, las cifras comparativas del ejercicio anterior. En cualquier caso, los ajustes a los valores provisionales únicamente incorporan información relativa a los hechos y circunstancias que existían en la fecha de adquisición y que, de haber sido conocidos, hubieran afectado a los importes reconocidos en dicha fecha (Nota 30).

El beneficio potencial de las pérdidas fiscales y otros activos por impuesto diferido de la adquirida no registrados por no cumplir los criterios para su reconocimiento en la fecha de adquisición, se contabiliza, en la medida en que no se corresponda con un ajuste del periodo de valoración, como un ingreso por impuesto sobre beneficios.

La contraprestación contingente se clasifica de acuerdo a las condiciones contractuales subyacentes como activo o pasivo financiero, instrumento de patrimonio o provisión. En la medida en que las variaciones posteriores del valor razonable de un activo o un pasivo financiero no se correspondan con un ajuste del periodo de valoración, se reconocen en resultados consolidados u otro resultado global. La contraprestación contingente clasificada como patrimonio neto no es objeto de actualización posterior, reconociendo la liquidación igualmente en patrimonio neto. La contraprestación contingente clasificada como provisión, se reconoce posteriormente siguiendo la norma de valoración correspondiente.

El coste de la combinación de negocios incluye las contraprestaciones contingentes, si en la fecha de adquisición son probables y se pueden estimar con fiabilidad. El reconocimiento posterior de las contraprestaciones contingentes o las variaciones posteriores de las contraprestaciones contingentes, se reconocen como un ajuste prospectivo al coste de la combinación de negocios.

Participaciones no dominantes

Las participaciones no dominantes en las entidades dependientes se registran en la fecha de adquisición por el porcentaje de participación en el valor razonable de los activos netos identificables. Las

participaciones no dominantes en las entidades dependientes adquiridas con anterioridad a la fecha de transición se reconocieron por el porcentaje de participación en el patrimonio neto de las mismas en la fecha de primera consolidación.

La participación de Prosegur y las participaciones no dominantes en los resultados consolidados del ejercicio y en los cambios en el patrimonio neto de las entidades dependientes, una vez considerados los ajustes y eliminaciones derivados de la consolidación, se determina a partir de las participaciones en la propiedad al cierre del ejercicio, sin considerar el posible ejercicio o conversión de los derechos de voto potenciales y una vez descontado el efecto de los dividendos, acordados o no, de acciones preferentes con derechos acumulativos que se hayan clasificado en cuentas de patrimonio neto. Sin embargo, la participación de Prosegur y las participaciones no dominantes se determinan considerando el ejercicio eventual de derechos de voto potenciales y otros instrumentos financieros derivados que, en sustancia, otorgan acceso actualmente a los beneficios económicos asociados con las participaciones en la propiedad, es decir el derecho de participar en dividendos futuros y cambios en el valor de las entidades dependientes.

El exceso de las pérdidas atribuibles a las participaciones no dominantes generadas con anterioridad al 1 de enero de 2010, no imputables a las mismas por exceder el importe de su participación en el patrimonio de la entidad dependiente, se registra como una disminución del patrimonio neto atribuible a los accionistas de la Sociedad dominante, excepto en aquellos casos en los que las participaciones no dominantes tengan una obligación vinculante de asumir una parte o la totalidad de las pérdidas y tuvieran capacidad para realizar la inversión adicional necesaria. Los beneficios obtenidos en ejercicios posteriores se asignan al patrimonio neto atribuible a los accionistas de la Sociedad dominante, hasta recuperar el importe de las pérdidas absorbidas en periodos contables anteriores correspondientes a las participaciones no dominantes.

Los resultados y cada componente del otro resultado global se asignan al patrimonio neto atribuible a los accionistas de la Sociedad dominante y a las participaciones no dominantes en proporción a su participación, aunque esto implique un saldo deudor de participaciones no dominantes. Los acuerdos suscritos entre Prosegur y las participaciones no dominantes se reconocen como una transacción separada.

Entidades asociadas

Se consideran entidades asociadas, aquellas sobre las que la Sociedad, directa o indirectamente a través de dependientes, ejerce influencia significativa. La influencia significativa es el poder de intervenir en las decisiones de política financiera y de explotación de una entidad, sin que suponga la existencia de control o de control conjunto sobre la misma. En la evaluación de la existencia de influencia significativa, se consideran los derechos de voto potenciales ejercitables o convertibles en la fecha de cierre de cada ejercicio, considerando, igualmente, los derechos de voto potenciales poseídos por Prosegur o por otra entidad.

Las inversiones en entidades asociadas se registran por el método de la participación desde la fecha en la que se ejerce influencia significativa hasta la fecha en la que la Sociedad no puede seguir justificando la existencia de la misma.

Las inversiones en entidades asociadas se reconocen inicialmente por su coste de adquisición. El exceso entre el coste de la inversión y el porcentaje correspondiente a Prosegur en los valores razonables de los activos netos identificables, se registra como fondo de comercio, que se incluye en el valor contable de la inversión.

La participación de Prosegur en los beneficios o pérdidas de las entidades asociadas obtenidas desde la fecha de adquisición se registra como un aumento o disminución del valor de las inversiones con abono o cargo a la partida Participación en el resultado del ejercicio de las asociadas contabilizadas aplicando el método de la participación de la cuenta de resultados consolidada (estado del resultado global consolidado). Asimismo, la participación de Prosegur en el otro resultado global de las asociadas obtenido desde la fecha de adquisición, se registra como un aumento o disminución del valor de las inversiones en las asociadas reconociéndose la contrapartida por naturaleza en otro resultado global. Las distribuciones de dividendos se registran como minoraciones del valor de las inversiones.

Deterioro de valor

Prosegur aplica los criterios de deterioro desarrollados en la 'NIC 39: Instrumentos financieros: Reconocimiento y Valoración' con el objeto de determinar si es necesario registrar pérdidas por deterioro adicionales a las ya registradas en la inversión neta en la asociada o en cualquier otro activo financiero mantenido con la misma como consecuencia de la aplicación del método de la participación.

El cálculo del deterioro se determina como resultado de la comparación del valor contable asociado a la inversión neta en la asociada con su valor recuperable, entendiéndose por valor recuperable el mayor del valor en uso o valor razonable menos los costes de enajenación o disposición por otra vía. En este sentido, el valor en uso se calcula en función de la participación de Prosegur en el valor actual de los flujos de efectivo estimados de las actividades ordinarias y de los importes que pudieran resultar de la enajenación final de la asociada.

El importe recuperable de la inversión en una asociada se evalúa en relación a cada entidad asociada, salvo que no constituya una unidad generadora de efectivo (UGE) (Nota 35.9).

La pérdida por deterioro de valor no se asigna al fondo de comercio o a otros activos implícitos en la inversión en las asociadas derivadas de la aplicación del método de adquisición. En ejercicios posteriores se reconocen las reversiones de valor de las inversiones contra resultados, en la medida en que exista un aumento del valor recuperable. La pérdida por deterioro de valor se presenta separadamente de la participación de Prosegur en los resultados de las asociadas.

Acuerdos conjuntos

Se consideran acuerdos conjuntos a aquellos en los que existe un acuerdo contractual para compartir el control sobre una actividad económica, de forma que las decisiones sobre las actividades relevantes requieren el consentimiento unánime de Prosegur y del resto de partícipes u operadores. La evaluación de la existencia de control conjunto se realiza considerando la definición de control de las entidades dependientes.

Negocios conjuntos

Las inversiones en los negocios conjuntos se registran aplicando el método de la participación. Este método consiste en la incorporación en la línea del balance consolidado "Inversiones contabilizadas aplicando el método de la participación" del valor de los activos netos y fondo de comercio si lo hubiere, correspondiente a la participación poseída en el negocio conjunto. El resultado neto obtenido cada ejercicio correspondiente al porcentaje de participación en los negocios conjuntos se refleja en las cuentas de resultados consolidadas como "Participación en beneficios / (pérdidas) del ejercicio de las inversiones contabilizadas aplicando el método de la participación". Prosegur decide presentar dichos resultados como parte de su resultado de explotación al considerar que los resultados de sus negocios conjuntos forman parte de sus operaciones.

Las distribuciones de dividendos de los negocios conjuntos se registran como minoraciones del valor de las inversiones. Las pérdidas en los negocios conjuntos que corresponden a Prosegur se limitan al valor de la inversión neta, excepto en aquellos casos en los que se hubieran asumido por parte de Prosegur obligaciones legales o implícitas, o bien haya efectuado pagos en nombre de los negocios conjuntos.

Operaciones conjuntas

En las operaciones conjuntas, Prosegur reconoce en las cuentas anuales consolidadas, sus activos, incluida su participación en los activos controlados de forma conjunta; sus pasivos, incluida su participación en los pasivos en los que haya incurrido conjuntamente con los otros operadores; los ingresos obtenidos de la venta de su parte de la producción derivada de la operación conjunta, su parte de los ingresos obtenidos de la venta de la producción derivada de la operación conjunta, sus gastos, incluida la parte que le corresponda de los gastos conjuntos.

En las transacciones de venta o aportación de Prosegur a las operaciones conjuntas, sólo se reconocen los resultados correspondientes a la participación del resto de operadores, salvo que las pérdidas pongan de manifiesto una pérdida o deterioro de valor de los activos transmitidos, en cuyo caso, éstas se reconocen íntegramente.

En las transacciones de compra de Prosegur a las operaciones conjuntas, sólo se reconocen los resultados cuando se vendan a terceros los activos adquiridos, salvo que las pérdidas pongan de manifiesto una pérdida o deterioro de valor de los activos adquiridos, en cuyo caso, Prosegur reconoce íntegramente la parte proporcional de las pérdidas que le corresponden.

La adquisición por Prosegur de la participación inicial y posterior en una operación conjunta, se reconoce aplicando los criterios desarrollados para las combinaciones de negocios por el porcentaje de participación que posee en los activos y pasivos individuales. No obstante, en la adquisición posterior de una participación adicional en una operación conjunta, la participación previa en los activos y pasivos individuales no es objeto de revalorización.

35.3. Cuenta de resultados consolidada funcional

Prosegur opta por presentar los gastos reconocidos en la cuenta de resultados utilizando una clasificación basada en la función de los mismos dentro de la entidad al considerar que este método proporciona a los usuarios una información más relevante que la clasificación de gastos por naturaleza.

35.4. Información financiera por segmentos

Un segmento del negocio es un grupo de activos y operaciones encargados de suministrar productos o servicios sujetos a riesgos y rendimientos diferentes a los de otros segmentos del negocio.

Un segmento geográfico está encargado de proporcionar productos o servicios en un entorno económico concreto sujeto a riesgos y rendimientos diferentes a los de otros segmentos que operan en otros entornos económicos.

Cada uno de los segmentos definidos, tiene asignados los costes en que incurre directamente. Cada área geográfica tiene su propia estructura funcional. En cuanto a los segmentos por actividad, existen algunos costes de la estructura funcional que son comunes y se reparten en función del tiempo de dedicación o del grado de utilización.

35.5. Transacciones en moneda extranjera

Moneda funcional y presentación

Las partidas incluidas en las cuentas anuales consolidadas de cada una de las entidades de Prosegur se valoran utilizando la moneda del entorno económico principal en que la entidad opera ("moneda funcional"). Las cuentas anuales consolidadas se presentan en miles de euros (salvo mención expresa), por ser ésta la moneda funcional y de presentación de la sociedad dominante.

Transacciones y saldos

Las transacciones en moneda extranjera se convierten a la moneda funcional utilizando los tipos de cambio vigentes en las fechas de las transacciones. Las pérdidas y ganancias en moneda extranjera que resultan de la liquidación de estas transacciones y de la conversión a los tipos de cambio de cierre de los activos y pasivos monetarios denominados en moneda extranjera se reconocen en la cuenta de resultados, excepto si se difieren en patrimonio neto como las coberturas de flujos de efectivo.

Las pérdidas y ganancias por diferencias de cambio relativas a préstamos y efectivo y equivalentes al efectivo se presentan en la cuenta de pérdidas y ganancias en la línea de ingresos o gastos financieros.

Los cambios en el valor razonable de títulos monetarios denominados en moneda extranjera y clasificados como disponibles para la venta son analizados entre diferencias de conversión resultantes de

cambios en el coste amortizado del título y otros cambios en el importe en libros del título. Las diferencias de conversión se reconocen en el resultado del ejercicio y otros cambios en el importe en libros se reconocen en el patrimonio neto.

Las diferencias de conversión sobre partidas no monetarias, tales como instrumentos de patrimonio mantenidos a valor razonable con cambios en resultados, se presentan como parte de la ganancia o pérdida en el valor razonable. Las diferencias de conversión sobre partidas no monetarias, tales como instrumentos de patrimonio clasificados como activos financieros disponibles para la venta, se incluyen en el patrimonio neto en la reserva de revalorización.

Prosegur presenta el efecto de la conversión de activos y pasivos por impuestos diferidos denominados en moneda extranjera conjuntamente con el impuesto sobre las ganancias diferido en resultados.

En la presentación del estado de flujos de efectivo consolidado, los flujos procedentes de transacciones en moneda extranjera se convierten a euros aplicando los tipos de cambio existentes en la fecha en la que éstos se produjeron. El efecto de la variación de los tipos de cambio sobre el efectivo y otros medios líquidos equivalentes denominados en moneda extranjera, se presenta separadamente en el estado de flujos de efectivo como "Efecto de las diferencias de cambio en el efectivo".

Conversión de negocios en el extranjero

Prosegur se acogió a la exención contemplada en la NIIF 1 Adopción por primera vez de las NIIF relativa a diferencias de conversión acumuladas, por lo que las diferencias de conversión reconocidas en las cuentas anuales consolidadas generadas con anterioridad al 1 de enero de 2004 se incluyeron en las ganancias acumuladas. A partir de dicha fecha, la conversión a euros de negocios en el extranjero cuya moneda funcional no es la de un país hiperinflacionario se ha efectuado mediante la aplicación del siguiente criterio:

- i. Los activos y pasivos, incluyendo el fondo de comercio y los ajustes a los activos netos derivados de la adquisición de los negocios, incluyendo los saldos comparativos, se convierten al tipo de cambio de cierre en la fecha de cada estado de situación;
- ii. Los ingresos y gastos de cada cuenta de resultados se convierten a los tipos de cambio medios mensuales
- iii. Las diferencias de cambio resultantes de la aplicación de los criterios anteriores se reconocen como diferencias de conversión en otro resultado global.

En consolidación, las diferencias de cambio que surgen de la conversión de una inversión neta en entidades extranjeras, y de préstamos y otros instrumentos en moneda extranjera designados como coberturas de esas inversiones, se imputan al patrimonio neto de los accionistas. Cuando se vende, esas diferencias de cambio se reconocen en la cuenta de resultados como parte de la pérdida o ganancia en la venta.

35.6. Inmovilizado material

Los terrenos y construcciones comprenden principalmente delegaciones operativas. El inmovilizado material se reconoce por su coste de adquisición menos la amortización y pérdidas por deterioro acumuladas correspondientes, excepto en el caso de los terrenos, que se presentan netos de las pérdidas por deterioro.

El coste histórico incluye los gastos directamente atribuibles a la adquisición de las partidas.

Los costes posteriores se incluyen en el importe en libros del activo o se reconocen como un activo separado, sólo cuando es probable que los beneficios económicos futuros asociados con los elementos vayan a fluir a Prosegur y el coste del elemento pueda determinarse de forma fiable. El importe en libros del componente sustituido se da de baja contablemente. El resto de reparaciones y mantenimiento se cargan en la cuenta de resultados durante el ejercicio en que se incurre en ellos.

Los terrenos no se amortizan. La amortización en otros activos se calcula usando el método lineal para asignar sus costes o importes revalorizados a sus valores residuales sobre sus vidas útiles estimadas:

	Coeficiente (%)
Construcciones	2 y 3
Instalaciones técnicas y maquinaria	10 al 25
Otras instalaciones y utillaje	10 al 30
Mobiliario	10
Equipos informáticos	25
Elementos de transporte	16
Otro inmovilizado material	10 al 25

El valor residual y la vida útil de los activos se revisan, y ajustan si es necesario, en la fecha de cada cierre como un cambio de estimación.

Cuando el importe en libros de un activo es superior a su importe recuperable estimado, su valor se reduce de forma inmediata hasta su importe recuperable (Nota 35.9).

Las pérdidas y ganancias por la venta de inmovilizado material se calculan comparando los ingresos obtenidos con el importe en libros y se incluyen en la cuenta de resultados.

35.7. Activos intangibles

Fondo de comercio

El fondo de comercio representa el exceso del coste de adquisición sobre el valor razonable de la participación de Prosegur en los activos netos identificables de la dependiente adquirida en la fecha de

adquisición. De forma anual se comprueba el deterioro del fondo de comercio (Nota 35.9) y se registra a su coste menos las pérdidas por deterioro acumuladas. Las pérdidas y ganancias por la venta de una entidad incluyen el importe en libros del fondo de comercio relacionado con la entidad vendida.

El fondo de comercio se asigna a las unidades generadoras de efectivo (UGE) con el propósito de probar las pérdidas por deterioro. La asignación se realiza en aquellas UGE que se espera vayan a beneficiarse de la combinación de negocios en la que surgió dicho fondo de comercio.

Carteras de clientes

Las relaciones con clientes reconocidas por Prosegur dentro del epígrafe de carteras de clientes son separables y están basadas en una relación contractual, cumpliendo con los requisitos que establece la normativa para ser consideradas como activos intangibles separables del fondo de comercio. En general, se corresponden con contratos de prestación de servicios a clientes que, o bien han sido adquiridos a terceros, o bien se han reconocido en la asignación de valores razonables en combinaciones de negocios.

Las carteras de contratos con clientes se registran a su valor razonable en la fecha de adquisición menos la amortización y pérdidas por deterioro acumuladas.

El valor razonable asignado a las carteras de contratos de clientes adquiridas a terceros es el precio de adquisición. Para la determinación del valor razonable de los activos intangibles asignados en combinaciones de negocios soportados en relaciones con clientes se ha utilizado la metodología del enfoque de ingresos: descuento de los flujos de caja generados por dichas relaciones en el momento de la adquisición de la entidad dependiente. Los flujos de caja se estiman en función de las proyecciones financieras de ventas, inversiones operativas y margen EBITDA basadas en los planes de negocio de la compañía.

En Prosegur, las carteras de clientes se amortizan linealmente en función de la vida útil estimada. La vida útil se estima en base a indicadores tales como el periodo medio de permanencia de los clientes o la tasa promedio anual de abandono. En la fecha de cada cierre, se realiza una revisión de las vidas útiles asignadas a estos activos intangibles. La vida útil de las diferentes carteras de clientes oscila entre los 5 y los 22 años.

Las carteras de clientes se asignan a las unidades generadoras de efectivo (UGE) de acuerdo con el país de operación y el segmento de negocio.

Adicionalmente, al cierre de cada ejercicio se procede a estimar si se ha producido algún deterioro que reduzca su valor recuperable. Las pruebas para la evaluación de la existencia de indicios de deterioro de las carteras de clientes consisten principalmente en:

- Verificar si se han producido hechos que pudieran implicar un impacto negativo en las estimaciones de los flujos de caja generados por los contratos integrantes de las carteras (por ejemplo, disminuciones en las ventas totales o en los márgenes EBITDA).
- Actualizar las estimaciones de las tasas de abandono de clientes, con el fin de determinar si se han producido modificaciones en los plazos en que se estima que las carteras de clientes generen ingresos.

En el caso de que existan indicios de deterioro, el valor recuperable de las carteras se estima en base al valor actual de las nuevas estimaciones de flujos de caja generados por los contratos en el periodo de vida útil restante.

En el caso de que se haya producido un incremento en las tasas de abandono de clientes, se realiza una nueva estimación de la vida útil de las carteras de contratos.

Marcas comerciales y licencias

Las marcas comerciales y las licencias se presentan a coste histórico. Tienen una vida útil definida y se registran a su coste menos la amortización y las pérdidas por deterioro acumuladas. La amortización se calcula por el método lineal para asignar el coste de las marcas y licencias durante su vida útil estimada (entre 1,6 y 30 años).

Programas informáticos

Las licencias para programas informáticos adquiridas se capitalizan sobre la base de los costes en que se ha incurrido para adquirirlas y prepararlas para usar el programa específico. Estos costes se amortizan durante sus vidas útiles estimadas (entre 3 y 5 años).

Los gastos relacionados con el desarrollo o mantenimiento de programas informáticos se reconocen como gasto cuando se incurre en ellos.

35.8. Inversiones inmobiliarias

Prosegur clasifica como inversiones inmobiliarias los inmuebles destinados total o parcialmente para obtener rentas, plusvalías o ambas, en lugar de para su uso en la producción o suministro de bienes o servicios, o bien para fines administrativos de Prosegur o su venta en el curso ordinario de las operaciones. Las inversiones inmobiliarias se reconocen inicialmente a coste, incluyendo los costes de transacción. Al 31 de diciembre de 2015 se corresponden principalmente con inmuebles destinados a su explotación por parte de terceros, en régimen de arrendamiento operativo.

Prosegur valora las inversiones inmobiliarias con posterioridad a su reconocimiento inicial siguiendo los criterios de coste o coste atribuido establecidos para el inmovilizado material. Los métodos de amortización son los reflejados en dicho apartado. La vida útil estimada de las inversiones inmobiliarias es de 50 años.

35.9. Pérdidas por deterioro de valor de los activos

El valor de los activos sujetos a amortización se analiza para determinar si existen pérdidas por deterioro siempre que algún suceso o cambio en las circunstancias indique que el importe en libros puede

no ser recuperable. Se reconoce una pérdida por deterioro por la diferencia entre el importe en libros del activo y su importe recuperable. El importe recuperable es el mayor entre el valor razonable de un activo menos los costes de enajenación o disposición por otra vía, o el valor de uso. A efectos de evaluar las pérdidas por deterioro del valor, los activos se agrupan al nivel más bajo para el que hay flujos de efectivo identificables por separado (unidades generadoras de efectivo, UGE). Los activos no financieros, distintos del fondo de comercio, que hubieran sufrido una pérdida por deterioro se someten a revisiones a cada fecha de cierre por si se hubieran producido reversiones de la pérdida.

Pérdidas por deterioro del fondo de comercio

Los fondos de comercio se han asignado a las unidades generadoras de efectivo (UGE) de Prosegur de acuerdo con el país de operación. El fondo de comercio se asigna a las UGE con el propósito de probar las pérdidas por deterioro. La asignación se realiza en aquellas UGE que se espera vayan a beneficiarse de la combinación de negocios en la que surgió dicho fondo de comercio.

El importe recuperable de los activos es el mayor entre su valor razonable menos los costes de enajenación o disposición por otra vía y su valor en uso, entendiendo por éste el valor actual de los flujos de caja futuros estimados. Para estimar el valor en uso, Prosegur prepara las previsiones de flujos de caja futuros antes de impuestos a partir de los presupuestos más recientes aprobados por la Dirección. Estos presupuestos incorporan las mejores estimaciones disponibles de ingresos y costes de las unidades generadoras de efectivo (UGE) utilizando la experiencia del pasado y las expectativas futuras. Estas expectativas cubren los próximos cuatro años, estimándose los flujos para los años futuros aplicando tasas de crecimiento estimadas que en ningún caso son crecientes ni superan la tasa de crecimiento medio a largo plazo para el negocio en la que opera la UGE.

La Dirección determinó el EBITDA (beneficio antes de intereses impuestos, depreciaciones y amortizaciones) presupuestado en base al rendimiento pasado y sus expectativas de desarrollo del mercado.

Estos flujos de caja se descuentan para calcular su valor actual a una tasa que recoge el coste de capital del negocio y del área geográfica en que se desarrolla. Para su cálculo se tiene en cuenta el cálculo actual del dinero y las primas de riesgo utilizadas de forma general entre los analistas para el área geográfica.

En el caso en que el importe recuperable sea inferior al valor neto en libros del activo, se registra la correspondiente pérdida por deterioro por la diferencia, con cargo al epígrafe de pérdidas por deterioro de valor de la cuenta de resultados consolidada (Nota 12).

Las pérdidas por deterioro de valor correspondientes al fondo de comercio, no son reversibles.

Conjuntamente con el análisis de deterioro de los fondos de comercio, se realiza un análisis de sensibilidad de los mismos consistente en verificar el impacto en el importe recuperable de una UGE que tendría las desviaciones en las estimaciones de las hipótesis claves (Nota 12).

35.10. Activos financieros

Clasificación

Los activos financieros se clasifican en el momento de su reconocimiento inicial de conformidad con el fondo económico del acuerdo contractual y con las definiciones de activo financiero, desarrolladas en la NIC 32 "Instrumentos financieros: Presentación".

A efectos de su valoración, los activos financieros se clasifican en las categorías de activos financieros a valor razonable con cambios en resultados, separando aquellos designados inicialmente de aquellos mantenidos para negociar, préstamos y cuentas a cobrar, inversiones mantenidas hasta el vencimiento y activos financieros disponibles para la venta. La clasificación en las categorías anteriores se efectúa atendiendo a las características del instrumento y a las intenciones de Prosegur en el momento de su reconocimiento inicial.

Préstamos y cuentas a cobrar

Los préstamos y cuentas a cobrar son activos financieros no derivados con cobros fijos o determinables que no cotizan en un mercado activo. Surgen cuando Prosegur suministra dinero, bienes o servicios directamente a un deudor sin intención de negociar con la cuenta a cobrar. Se incluyen en activos corrientes, excepto para vencimientos superiores a 12 meses desde la fecha de cierre que se clasifican como activos no corrientes. Los préstamos y cuentas a cobrar se incluyen principalmente en el estado de situación financiera en el epígrafe de clientes y otras cuentas a cobrar (Nota 35.12).

Activos financieros disponibles para la venta

Prosegur clasifica en esta categoría los valores representativos de deuda e instrumentos de patrimonio de otras empresas que no hayan sido clasificados en ninguna otra categoría de activo financiero.

Reconocimiento, valoración y baja de activos financieros

Las adquisiciones y enajenaciones de activos financieros se reconocen en la fecha de negociación, es decir, la fecha en que Prosegur se compromete a adquirir o vender el activo. Las inversiones se reconocen inicialmente por el valor razonable más los costes de la transacción para todos los activos financieros no registrados a valor razonable con cambios en resultados. Las inversiones se dan de baja contablemente cuando han vencido, o se han transferido los derechos a recibir flujos de efectivo de las mismas y Prosegur ha traspasado sustancialmente todos los riesgos y ventajas derivados de su titularidad.

Los activos financieros disponibles para la venta se contabilizan posteriormente por su valor razonable.

Los préstamos y cuentas a cobrar se contabilizan por su coste amortizado, de acuerdo con el método del tipo de interés efectivo.

Las pérdidas y ganancias no realizadas que surgen de cambios en el valor razonable de títulos no monetarios clasificados como disponibles para la venta se reconocen en el patrimonio neto. Cuando los títulos clasificados como disponibles para la venta se venden o sufren pérdidas irreversibles por deterioro del valor, los ajustes acumulados en el valor razonable se incluyen en la cuenta de resultados como pérdidas y ganancias de los títulos.

Prosegur evalúa en la fecha de cada cierre si existe evidencia objetiva de que un activo financiero o un grupo de activos financieros puedan haber sufrido pérdidas por deterioro. En el caso de títulos de capital clasificados como disponibles para la venta, para determinar si los títulos han sufrido pérdidas por deterioro se considerará si ha tenido lugar un descenso significativo o prolongado en el valor razonable de los títulos por debajo de su coste.

Si existe cualquier evidencia de este tipo para los activos financieros disponibles para la venta, la pérdida acumulada determinada como la diferencia entre el coste de adquisición y el valor razonable corriente, menos cualquier pérdida por deterioro del valor en ese activo financiero previamente reconocida, se elimina del patrimonio neto y se reconoce en la cuenta de resultados. Las pérdidas por deterioro del valor reconocidas en la cuenta de resultados por instrumentos de patrimonio no son reversibles.

La Sociedad da de baja los activos financieros cuando expiran o se han cedido los derechos sobre los flujos de efectivo del correspondiente activo financiero y se han transferido sustancialmente los riesgos y beneficios inherentes a su propiedad, tales como en cesiones de créditos comerciales en operaciones de "factoring" en las que la empresa no retiene ningún riesgo de crédito ni de interés.

Por el contrario, la Sociedad no da de baja los activos financieros, y reconoce un pasivo financiero por un importe igual a la contraprestación recibida, en las cesiones de activos financieros en las que se retenga sustancialmente los riesgos y beneficios inherentes a su propiedad, tales como el descuento de efectos o el "factoring con recurso" en las que la empresa cedente retiene financiaciones subordinadas u otro tipo de garantías que absorben sustancialmente todas las pérdidas esperadas.

35.11. Existencias

Las existencias se valoran al menor entre su coste o su valor neto realizable, distinguiendo:

- Las existencias en almacenes y los uniformes se valoran al coste medio ponderado.
- Las instalaciones en curso se valoran al coste de la instalación, que incluye los materiales y repuestos consumidos y el coste estándar de la mano de obra empleada, que no difiere de los costes reales habidos durante el ejercicio.

El valor neto realizable es el precio de venta estimado en el curso normal del negocio, menos los costes variables de venta aplicables.

35.12. Cuentas comerciales a cobrar

Las cuentas comerciales a cobrar se reconocen inicialmente por su valor razonable y posteriormente por su coste amortizado de acuerdo con el método del tipo de interés efectivo, menos las pérdidas por deterioro de valor. Se establece un deterioro de cuentas comerciales a cobrar cuando existe evidencia objetiva de que Prosegur no será capaz de cobrar todos los importes que se le adeudan de acuerdo con los términos originales de las cuentas a cobrar. La existencia de dificultades financieras significativas por parte del deudor, la probabilidad de que el deudor entre en quiebra o reorganización financiera y la falta o mora en los pagos se consideran indicadores de que la cuenta a cobrar se ha deteriorado. El importe del deterioro es la diferencia entre el importe en libros del activo y el valor actual de los flujos futuros de efectivo estimados, descontados al tipo de interés efectivo. El importe en libros del activo se reduce a medida que se utiliza la cuenta de deterioro y la pérdida se reconoce en la cuenta de resultados. Cuando una cuenta a cobrar sea incobrable, se regulariza contra la cuenta de deterioro para las cuentas a cobrar.

35.13. Efectivo y equivalentes al efectivo

El efectivo y equivalentes al efectivo incluyen el efectivo en caja, los depósitos a la vista en entidades de crédito, otras inversiones a corto plazo de gran liquidez con un vencimiento original de tres meses o menos, y los descubiertos bancarios. En el estado de situación financiera, los descubiertos bancarios se clasifican como pasivos financieros en el pasivo corriente.

35.14. Capital social

Las acciones ordinarias se clasifican como patrimonio neto.

Cuando cualquier entidad de Prosegur adquiere acciones de la Sociedad (acciones propias), la contraprestación pagada, incluido cualquier coste incremental directamente atribuible (neto de impuesto sobre las ganancias) se deduce del patrimonio atribuible a los accionistas de la Sociedad hasta su cancelación o enajenación. Cuando estas acciones se venden, cualquier importe recibido, neto de cualquier coste incremental de la transacción directamente atribuible y los correspondientes efectos del impuesto sobre las ganancias, se incluye en el patrimonio neto atribuible a los accionistas de la Sociedad.

35.15. Provisiones

Las provisiones para reestructuración y litigios se reconocen cuando:

- i. Prosegur tiene una obligación presente, ya sea legal o implícita, como resultado de sucesos pasados.
- ii. Hay más probabilidades de que vaya a ser necesaria una salida de recursos para liquidar la obligación que de lo contrario.
- iii. El importe se ha estimado de forma fiable.

Cuando exista un número de obligaciones similares, la probabilidad de que sea necesario un flujo de salida para la liquidación se determina considerando el tipo de obligaciones como un todo. Se reconoce una provisión incluso si la probabilidad de un flujo de salida con respecto a cualquier partida incluida en la misma clase de obligaciones pueda ser pequeña.

Las provisiones por reestructuración incluyen sanciones por cancelación del arrendamiento y pagos por despido a los empleados. No se reconocen provisiones para pérdidas de explotación futuras.

La Dirección estima las provisiones correspondientes para reclamaciones futuras en base a información histórica sobre reclamaciones, así como tendencias recientes que podrían sugerir que la información pasada sobre el coste puede diferir de las reclamaciones futuras. Adicionalmente, la Dirección se apoya en asesores externos laborales, jurídicos y fiscales para realizar las mejores estimaciones (Nota 23).

Las provisiones se valoran por el valor actual de los desembolsos que se espera que sean necesarios para liquidar la obligación usando un tipo antes de impuestos que refleje las evaluaciones del mercado actual del valor temporal del dinero y los riesgos específicos de la obligación. El incremento en la provisión con motivo del paso del tiempo se reconoce como un gasto por intereses.

35.16. Pasivos financieros

Los pasivos financieros se clasifican en el momento de su reconocimiento inicial de conformidad con el fondo económico del acuerdo contractual y con las definiciones de pasivo financiero, desarrolladas en la NIC 32 Instrumentos financieros: Presentación.

Los pasivos financieros se reconocen, inicialmente, por su valor razonable, netos de los costes en que se haya incurrido en la transacción. Posteriormente, los pasivos financieros se valoran por su coste amortizado. Cualquier diferencia entre los fondos obtenidos (netos de los costes necesarios para su obtención) y el valor de reembolso se reconoce en la cuenta de resultados durante la vida de la deuda de acuerdo con el método del tipo de interés efectivo.

Los pasivos financieros se clasifican como pasivos corrientes, a menos que Prosegur tenga un derecho incondicional a diferir su liquidación durante un mínimo de 12 meses después de la fecha de cierre.

Las comisiones abonadas por la concesión de líneas de crédito se reconocen como costes de la transacción del préstamo en la medida en que sea probable que se vaya a disponer de alguna o de todas las líneas. En estos casos, las comisiones se diferieren hasta que se produce la disposición de la línea. En la medida en que no haya evidencia de que sea probable que se vaya a disponer de la línea de crédito, la comisión se capitaliza como un pago anticipado por servicios de liquidez y se amortiza durante el periodo en que esté disponible la línea de crédito.

35.17. Impuestos corrientes y diferidos

El gasto por impuesto del ejercicio comprende el impuesto corriente y el diferido. El impuesto se reconoce en la cuenta de resultados, excepto en la medida en que se refiera a partidas reconocidas directamente en el patrimonio neto. En este caso, el impuesto se reconoce también en el patrimonio neto.

El cargo por impuesto corriente se calcula en base a las leyes fiscales aprobadas o a punto de aprobarse a la fecha de cierre en los países en los que operan sus dependientes y asociadas y generan resultados sujetos a impuestos. La Dirección evalúa periódicamente las posturas tomadas en relación con las declaraciones de impuestos respecto de situaciones en las que las leyes fiscales estén sujetas a interpretación, creando, en su caso, las provisiones necesarias en función de los importes que se esperan pagar a las autoridades fiscales.

Se requiere un grado importante de juicio para determinar la provisión mundial para el impuesto sobre las ganancias. Existen muchas transacciones y cálculos para los que la determinación última del impuesto es incierta durante el curso ordinario del negocio. Prosegur reconoce pasivos para problemas fiscales anticipados en base a estimaciones cuando considera que serán necesarios impuestos adicionales. Cuando el resultado fiscal final de estos asuntos fuera diferente de los importes que se hubieran reconocido inicialmente, tales diferencias tendrían efecto sobre el impuesto sobre las ganancias y las provisiones por impuestos diferidos en el ejercicio en que se realizara tal determinación.

Los impuestos diferidos se calculan, de acuerdo con el método de balance, sobre las diferencias temporarias que surgen entre las bases fiscales de los activos y pasivos y sus importes en libros en las cuentas anuales consolidadas. Sin embargo, si los impuestos diferidos surgen del reconocimiento inicial de un pasivo o un activo en una transacción distinta de una combinación de negocios que en el momento de la transacción no afecta ni al resultado contable ni a la ganancia o pérdida fiscal, no se contabilizan.

El impuesto diferido se determina usando tipos impositivos (y leyes fiscales) aprobados o a punto de aprobarse en la fecha de cierre y que se espera sean de aplicación cuando el correspondiente activo por impuesto diferido se realice o el pasivo por impuesto diferido se liquide.

Los activos por impuestos diferidos se reconocen en la medida en que es probable que vaya a disponerse de beneficios fiscales futuros con los que poder compensar las diferencias temporarias.

Se reconocen impuestos diferidos sobre las diferencias temporarias que surgen en inversiones en dependientes y asociadas, excepto en aquellos casos en que Prosegur pueda controlar la fecha en que revertirán las diferencias temporarias y sea probable que éstas no vayan a revertir en un futuro previsible.

Prosegur reconoce la conversión de un activo por impuesto diferido en una cuenta a cobrar frente a la Administración Pública, cuando es exigible según lo dispuesto en la legislación fiscal vigente. De igual forma, Prosegur reconoce el canje de un activo por impuesto diferido por valores de Deuda Pública, cuando se adquiere la titularidad de los mismos.

35.18. Prestaciones a los empleados

Compensaciones basadas en la cotización de las acciones de Prosegur – Plan 2014

Con fecha 29 de mayo de 2012, la Junta General de Accionistas aprobó el Plan 2014 de incentivos a largo plazo para el Consejero Delegado y la Alta Dirección de Prosegur. El Plan 2014 está ligado, con carácter

general, a la creación de valor durante el periodo 2012-2014 y contemplaba originalmente la entrega de incentivos en acciones y/o en metálico al Consejero Delegado y a la Alta Dirección de la Sociedad. El número máximo de acciones destinado al Plan 2014 ascendía a la cantidad de 4.120.000, representativas del 0,668% del capital social actual de la Sociedad. En el ejercicio 2015, se han realizado pagos correspondiente a dicho Plan, tomando como referencia la cotización de la acción de Prosegur en el momento de pago, sustituyéndose así el método de liquidación en acciones originalmente previsto. Como consecuencia, en el ejercicio 2015 se ha realizado un traspaso por valor de 3.401 miles de euros a provisiones a corto plazo que en el ejercicio anterior estaba considerado como otros instrumentos de patrimonio. Adicionalmente la diferencia entre el compromiso total considerado originalmente por Prosegur relacionado con los incentivos en acciones y el pago finalmente realizado de incentivos en metálico, tomando como referencia la cotización de la acción de Prosegur, ha ascendido a 1.802 miles de euros y se ha registrado dentro del epígrafe de sueldos y salarios (Nota 23).

El Plan 2014 es un bonus plurianual pagadero 50% en metálico y 50% en base a la cotización de la acción de la sociedad dominante.

El Plan 2014 tiene una duración de tres años, basada en permanencia y cumplimiento de objetivos, y una recompensa adicional por permanencia que se verifica en los dos años posteriores. El periodo de medición del plan abarca desde el 1 de enero de 2012 hasta el 31 de diciembre de 2014, y el periodo de permanencia abarca desde el 1 de enero de 2012 hasta el 31 de diciembre de 2016. Las fechas de medición del Plan 2014 son las siguientes:

- Fecha de medición final: 31 de diciembre de 2014
- Fecha de compensación por permanencia: año 2017

Durante el ejercicio 2015 se han aplicado 5.877 miles de euros correspondientes a la liquidación de la primera parte del Plan 2014 (Nota 23). El valor finalmente satisfecho se realizó en función del valor de cotización de la acción en el momento del pago.

Compensaciones basadas en la cotización de las acciones de Prosegur – Plan 2017

Con fecha 28 de abril de 2015, la Junta General de Accionistas aprobó el Plan 2017 de incentivos a largo plazo para el Consejero Delegado y la Alta Dirección de Prosegur. El Plan 2017 está ligado, con carácter general, a la creación de valor durante el periodo 2015-2017 y contempla la entrega de incentivos referenciados al valor de cotización de la acción y/o en metálico al Consejero Delegado y a la Alta Dirección de la Sociedad.

A efectos de determinar el valor en efectivo de cada acción a la que tenga derecho el beneficiario, se tomará como referencia la media del precio de cotización de las acciones de Prosegur en la bolsa de Madrid en las quince últimas sesiones bursátiles del mes anterior a aquel en el que corresponda efectuar la entrega de acciones.

La cuantificación del incentivo total dependerá del grado de consecución de los objetivos que han sido establecidos en línea con el plan estratégico.

El Plan 2017 tiene una duración de tres años, basada en permanencia y cumplimiento de objetivos, y una recompensa adicional por permanencia que se verifica en los dos años posteriores. El período de medición del Plan abarca desde el 1 de enero de 2015 hasta el 31 de diciembre de 2017, y el periodo de permanencia abarca desde el 1 de enero de 2015 hasta el 31 de diciembre 2019. Las fechas de medición del Plan 2017 son las siguientes:

- Fecha de medición final: 31 de diciembre de 2017.
- Fecha de compensación por permanencia: año 2020.

El Plan 2017 es un bonus plurianual pagadero 50% en metálico y 50% en base a la cotización de la acción de la sociedad dominante.

En relación al Plan 2014 y 2017 de incentivos a largo plazo para el Consejero Delegado y la Alta Dirección de Prosegur (Nota 5.1), dentro del epígrafe de sueldos y salarios se ha incluido el gasto correspondiente al compromiso devengado durante el ejercicio 2015 por importe de 4.852 miles de euros (Nota 23).

El valor razonable de los incentivos referenciados al precio de cotización de la acción, ha sido estimado en base al precio de cotización de la acción de Prosegur a cierre del período (4,25 Euros acción) o en el momento de pago.

Indemnizaciones por cese

Las indemnizaciones por cese se reconocen en la fecha anterior de entre la que Prosegur ya no puede retirar la oferta y cuando se reconocen los costes de una reestructuración que supone el pago de indemnizaciones por cese.

En las indemnizaciones por cese consecuencia de la decisión de los empleados de aceptar una oferta, se considera que Prosegur ya no puede retirar la oferta, en la fecha anterior de entre la que los empleados aceptan la oferta y cuando surte efecto una restricción sobre la capacidad de Prosegur de retirar la oferta.

En las indemnizaciones por cese involuntario, se considera que Prosegur ya no puede retirar la oferta cuando ha comunicado a los empleados afectados o a los representantes sindicales el plan y las acciones necesarias para completarlo indican que es improbable que se produzcan cambios significativos en el plan, se identifica el número de empleados que van a cesar, su categoría de empleo o funciones y lugar de empleo y la fecha de cese esperada y establece las indemnizaciones por cese que los empleados van a recibir con suficiente detalle de manera que los empleados pueden determinar el tipo e importe de las retribuciones que recibirán cuando cesen.

Si Prosegur espera liquidar las indemnizaciones íntegramente después de los doce meses siguientes al cierre del ejercicio, el pasivo se descuenta utilizando los rendimientos del mercado correspondientes a las emisiones de bonos y obligaciones empresariales de alta calidad.

Retribuciones a empleados a corto plazo

Las retribuciones a empleados a corto plazo son remuneraciones a los empleados, diferentes de las indemnizaciones por cese, cuyo pago se espera liquidar íntegramente antes de los 12 meses siguientes al cierre del ejercicio en el que los empleados hayan prestado los servicios que les otorgan las retribuciones.

Las retribuciones a empleados a corto plazo, se reclasifican a largo plazo, si se modifican las características de las retribuciones o si se produce un cambio no temporal en las expectativas de la liquidación.

Prosegur reconoce el coste esperado de las retribuciones a corto plazo en forma de permisos remunerados cuyos derechos se van acumulando, a medida que los empleados prestan los servicios que les otorgan el derecho a su percepción. Si los permisos no son acumulativos, el gasto se reconoce a medida que se producen los permisos.

Planes de participación en beneficios y bonus

Prosegur reconoce un pasivo y un gasto para bonus y participación en beneficios en base a una fórmula que tiene en cuenta el EBITA (beneficio antes de intereses, impuestos y amortizaciones).

Prosegur reconoce este coste, cuando existe una obligación presente, legal o implícita como consecuencia de sucesos pasados y se puede realizar una estimación fiable del valor de la obligación.

Remuneración a directivos

Adicionalmente a los planes de participación en beneficios, existen planes de incentivos para la Alta Dirección ligados a la obtención de ciertos objetivos prefijados por los Comités de remuneraciones correspondientes. Al cierre del ejercicio estos planes se encuentran provisionados en función de la consecución del objetivo basado en la mejor estimación posible de la Dirección de Prosegur.

Planes de prestaciones definidas

Prosegur incluye en planes de prestaciones definidas aquellos financiados mediante el pago de primas de seguros en los que existe la obligación legal o implícita de satisfacer directamente a los empleados las prestaciones comprometidas en el momento en el que éstas son exigibles o de proceder al pago de cantidades adicionales en el caso en los que el asegurador no efectúe el desembolso de las prestaciones correspondientes a los servicios prestados por los empleados en el ejercicio o en ejercicios anteriores.

El pasivo por prestaciones definidas reconocido en el estado de situación financiera consolidado corresponde al valor actual de las obligaciones por prestaciones definidas existentes a la fecha de cierre, menos el valor razonable a dicha fecha de los activos afectos al plan.

El valor actual de las obligaciones por prestaciones al personal depende de un número de factores que se determinan sobre una base actuarial usando una serie de hipótesis. Las hipótesis utilizadas para determinar el coste (ingreso) neto incluyen la tasa de descuento. Cualquier cambio en estas hipótesis tendrá efecto sobre el importe en libros de las obligaciones por prestaciones al personal.

En los casos en los que el resultado obtenido como consecuencia de la realización de las operaciones a las que se hace referencia el párrafo anterior fuese negativo, es decir surge un activo, Prosegur reconoce el mismo hasta el límite del importe del valor actual de cualquier prestación económica disponible en forma de reembolsos procedentes del plan o reducciones en las aportaciones futuras al mismo. La prestación económica está disponible para Prosegur si es realizable en algún momento durante la vida del plan o en la liquidación de los pasivos del plan, aunque no sea realizable inmediatamente a la fecha de cierre.

El gasto o ingreso correspondiente a los planes de prestación definida se registra en la partida de otros gastos sociales y se obtiene como resultado de la adición del importe neto del coste por servicios del ejercicio corriente y el coste neto por intereses del pasivo o activo neto por prestaciones definidas. El importe del recalcu de la valoración del pasivo o activo neto por prestaciones definidas, se reconoce en otro resultado global. Este último comprende las pérdidas y ganancias actuariales, el rendimiento neto de los activos afectos a los planes y cualquier cambio en los efectos del límite del activo, excluyendo las cantidades incluidas en el interés neto sobre el pasivo o activo. Los costes de administrar los activos de los planes y todo tipo de impuestos propios de los planes, distintos de los que se hayan incluido en las hipótesis actuariales, se descuentan del rendimiento neto de los activos afectos a los planes. Los importes diferidos en otro resultado global se reclasifican a ganancias acumuladas en el mismo ejercicio.

Asimismo, Prosegur reconoce el coste de los servicios pasados como un gasto del ejercicio en la fecha anterior de entre la que tiene lugar la modificación o reducción de los planes y cuando se reconocen los correspondientes costes de reestructuración o indemnizaciones por cese.

El valor actual de las obligaciones por prestaciones definidas se calcula con una periodicidad anual por actuarios independientes de acuerdo con el método de la unidad de crédito proyectada. El tipo de interés de descuento del activo o pasivo neto por prestaciones definidas, se determina en base a los tipos de mercado de bonos y obligaciones empresariales de alta calidad, denominados en la moneda en que se pagarán las prestaciones y con plazos de vencimiento similares a los de las correspondientes prestaciones.

Las aportaciones discrecionales de los empleados o terceros a los planes de prestación definida reducen el coste por servicios en el ejercicio en el que se reciben. Las aportaciones de los empleados o terceros establecidas en los términos del plan, reducen el coste por servicios de los periodos de servicio, si están vinculadas al servicio o reducen los recálculos. Los cambios en las aportaciones vinculadas al servicio, se reconocen como un coste por servicio corriente o pasado, si no están establecidas en los términos formales del plan y no se derivan de una obligación implícita o como pérdidas y ganancias actuariales, si están establecidas en los términos formales del plan o se derivan de una obligación implícita.

Prosegur no compensa activos y pasivos entre planes diferentes excepto en los casos en los que exista un derecho exigible legalmente a compensar los superávit y déficit generados por los distintos planes

y pretenda cancelar las obligaciones por sus importes netos o materializar el superávit para cancelar de forma simultánea las obligaciones de los planes con déficit.

El activo o pasivo por prestaciones definidas, se reconoce como corriente o no corriente en función del plazo de realización o vencimiento de las correspondientes prestaciones.

35.19. Reconocimiento de ingresos

Los ingresos ordinarios incluyen el valor razonable para la venta de bienes y servicios, neto del impuesto sobre el valor añadido, devoluciones y descuentos, y después de eliminadas las ventas dentro de Prosegur. Prosegur reconoce los ingresos cuando el importe de los mismos se puede valorar con fiabilidad, es probable que los beneficios económicos futuros vayan a fluir a la entidad y se cumplen las condiciones específicas para cada una de las actividades de Prosegur.

Los ingresos ordinarios se imputan en función del criterio del devengo y se reconocen como sigue:

- a) Las ventas de bienes, correspondientes principalmente a instalaciones de seguridad y a instalaciones de alarmas residenciales, se reconocen cuando una entidad de Prosegur ha entregado los productos al cliente, el cliente ha aceptado los productos y se valoran por el valor razonable de la contrapartida a recibir derivada de los mismos.
- b) Las ventas de servicios de vigilancia activa, Logística de valores y gestión de efectivo se reconocen en el ejercicio contable en que se prestan los servicios, sin incluir los impuestos que gravan estas operaciones, deduciéndose como menor importe de la operación los descuentos incluidos en factura.
- c) Los ingresos de la actividad de alarmas residenciales se reconocen en el ejercicio contable en que se prestan los servicios, sin incluir los impuestos que gravan estas operaciones, deduciéndose como menor importe de la operación los descuentos incluidos en factura. Existe una modalidad dentro de los contratos de conexiones de alarmas, en la que no se realiza la venta del equipo instalado al cliente. El modelo general de los contratos de alquiler de alarmas consta de un ingreso inicial por alta y de una cuota periódica que incluye el alquiler del equipo instalado y la prestación de servicios.
- d) Los ingresos por intereses se contabilizan en función del tiempo en referencia al principal pendiente y considerando la tasa de interés efectiva aplicable. Cuando una cuenta a cobrar sufre pérdida por deterioro del valor, Prosegur reduce el importe en los libros a su importe recuperable, descontando los flujos futuros de efectivo estimados al tipo de interés efectivo original del instrumento y continúa registrando el descuento como menor ingreso por intereses. Los intereses de préstamo que hayan sufrido pérdidas por deterioro de valor se reconocen utilizando el tipo de interés efectivo.
- e) Los ingresos por dividendos se reconocen cuando se establece el derecho a recibir el pago.

35.20. Arrendamientos

Cuando una entidad de Prosegur es el arrendatario

Los arrendamientos de inmovilizado material en los que Prosegur tiene sustancialmente todos los riesgos y las ventajas derivados de la propiedad de los activos se clasifican como arrendamientos fi-

nancieros. Los arrendamientos financieros se reconocen al inicio del contrato al menor entre el valor razonable del activo arrendado y el valor presente de los pagos mínimos por el arrendamiento. Cada pago por arrendamiento se desglosa entre la reducción de la deuda y la carga financiera, de forma que se obtenga un tipo de interés constante sobre el saldo de la deuda pendiente de amortizar. La obligación de pago derivada del arrendamiento, neta de la carga financiera, se reconoce dentro de los pasivos financieros. La parte de interés de la carga financiera se carga a la cuenta de resultados durante el periodo de vigencia del arrendamiento al objeto de obtener un tipo de interés periódico constante sobre el saldo de la deuda pendiente de amortizar de cada periodo. El inmovilizado material adquirido bajo contratos de arrendamiento financiero se amortiza en el periodo menor entre la vida útil del activo y el plazo del arrendamiento cuando no existe posibilidad de la transferencia de la propiedad; en caso contrario, se amortiza en función de la vida útil estimada del activo.

Los arrendamientos en los que el arrendador conserva una parte importante de los riesgos y ventajas derivados de la titularidad se clasifican como arrendamientos operativos. Los pagos en concepto de arrendamiento operativo (netos de cualquier incentivo recibido del arrendador) se cargan en la cuenta de resultados sobre una base lineal durante el período del arrendamiento.

Cuando una entidad de Prosegur es el arrendador

Los activos arrendados a terceros bajo contratos de arrendamiento operativo se incluyen dentro del inmovilizado material en el estado de situación financiera. Estos activos se amortizan durante su vida útil esperada en base a criterios coherentes con los aplicados a elementos similares propiedad de Prosegur. Los ingresos derivados del arrendamiento se reconocen en resultados de forma lineal durante el plazo de vida útil esperada.

35.21. Costes por intereses

Prosegur reconoce los costes por intereses directamente atribuibles a la adquisición, construcción o producción de los activos cualificados como mayor valor de los mismos. Los activos cualificados son aquellos que requieren, un periodo de tiempo sustancial antes de poder ser utilizados o ser objeto de enajenación.

35.22. Contratos de construcción

Los costes de los contratos se reconocen cuando se incurre en ellos.

Cuando el resultado de un contrato de construcción no puede estimarse de forma fiable, los ingresos del contrato se reconocen sólo hasta el límite de los costes del contrato incurridos que sea probable que se recuperarán.

Cuando el resultado de un contrato de construcción puede estimarse de forma fiable y es probable que el contrato vaya a ser rentable, los ingresos del contrato se reconocen durante el período del contrato.

Cuando sea probable que los costes del contrato vayan a exceder el total de los ingresos del mismo, la pérdida esperada se reconoce inmediatamente como un gasto.

Prosegur usa el método del porcentaje de realización para determinar el importe adecuado a reconocer en un período determinado. El grado de realización se determina por referencia a los costes del contrato incurridos en la fecha de cierre como un porcentaje de los costes estimados totales para cada contrato. Los costes incurridos durante el ejercicio en relación con la actividad futura de un contrato se excluyen de los costes del contrato para determinar el porcentaje de realización. Se presentan como existencias, pagos anticipados y otros activos, dependiendo de su naturaleza.

Prosegur presenta como un activo el importe bruto adeudado por los clientes en relación al trabajo realizado de todos los contratos en curso para los cuales los costes incurridos más los beneficios reconocidos (menos las pérdidas reconocidas) superan la facturación parcial. La facturación parcial no pagada todavía por los clientes y las retenciones en garantía se incluye en el epígrafe de clientes y otras cuentas a cobrar.

Prosegur presenta como un pasivo el importe bruto adeudado a los clientes por el trabajo realizado de todos los contratos en curso para los cuales la facturación parcial supera los costes incurridos más los beneficios reconocidos (menos las pérdidas reconocidas).

35.23. Activos no corrientes mantenidos para la venta

Los activos no corrientes (o grupos enajenables de elementos) se clasifican como activos mantenidos para la venta cuando su valor se vaya a recuperar principalmente a través de su venta, siempre que la venta se considere altamente probable. Estos activos se valoran al menor entre el importe en libros y el valor razonable menos los costes para la venta, si su importe en libros se recupera principalmente a través de una transacción de venta en vez de a través del uso continuado.

35.24. Distribución de dividendos

La distribución de dividendos a los accionistas de la Sociedad se reconoce como un pasivo en las cuentas anuales consolidadas de Prosegur en el ejercicio en que los dividendos son aprobados por la Junta General de Accionistas de la Sociedad.

35.25. Medioambiente

Los costes de vehículos blindados que se acogen a la normativa Euro V en cuanto a emisión de partículas no contaminantes se han registrado como mayor valor del inmovilizado. La Sociedad, al cierre del ejercicio 2015, no tiene contingencias medioambientales, ni reclamaciones judiciales, ni ingresos y gastos por este concepto.

35.26. Estado de flujos de efectivo consolidados

En los estados de flujos de efectivo consolidados, preparados de acuerdo con el método indirecto, se utilizan las siguientes expresiones en los siguientes sentidos:

- Flujos de efectivo: entradas y salidas de dinero en efectivo y de sus equivalentes; entendiéndose por éstos las inversiones a corto plazo de gran liquidez y bajo riesgo de variaciones significativas en su valor.
- Actividades de explotación: actividades ordinarias de las sociedades que forman el grupo consolidado, así como otras actividades que no pueden ser calificadas como de inversión o de financiación.
- Actividades de inversión: las de adquisición, enajenación o disposición por otros medios de activos a largo plazo y otras inversiones no incluidas en el efectivo y sus equivalentes.
- Actividades de financiación: actividades que producen cambios en el patrimonio neto y en los pasivos de financiación. En particular se incluyen en este apartado los descubiertos bancarios.

El 29 de diciembre de 2015 se ha firmado un contrato de factoring sin recurso por importe de 26.218 miles de reales (contravalor a 31 de diciembre de 2015: 6.081 miles de euros), (Nota 19). El programa tiene vencimiento en el mes de enero de 2016. En dicho contrato se indica expresamente que el comprador no tendrá derecho de recurso contra el vendedor con relación a ningún fallido o retraso en los plazos de pago de una cuenta a cobrar transferida. Es decir, el comprador asume el riesgo de crédito y el riesgo de mora. El efecto del contrato de factoring se encuentra registrado bajo el epígrafe de variaciones de clientes y otras cuentas a cobrar dentro del estado de flujos de efectivo consolidado.

Como consecuencia del cambio en el método de consolidación de las siguientes sociedades (Nota 15): Shanghai Weldon Security Equipment Co Ltd, Shanghai Weldon Security Service Co Ltd, Hangzhou Weldon Security Service Co Ltd y Sichuan Weldon Security Service Co Ltd, se ha considerado la baja del efectivo y equivalente al efectivo por un importe total de 3.613 miles de euros bajo el epígrafe de Inversiones contabilizadas aplicando el método de la participación.

Anexo I

Sociedades dependientes incluidas en el perímetro de consolidación

Información a 31 de diciembre de 2015 [G4-17]

Denominación Social	Domicilio	Participación		Supuesto por el que se consolida	Actividad	Auditor
		% sobre Nominal	Sociedad Titular de la Participación			
Prosegur Soluciones Integrales de Seguridad España SLU	Pajaritos, 24 (MADRID)	100	Prosegur Global SIS ROW SLU	a	1	A
Prosegur Gestión de Activos, S.L.U.	Pajaritos, 24 (MADRID)	100	Prosegur Cia de Seguridad, S.A.	a	7	A
Prosegur Global Alarmas SLU	Pajaritos, 24 (MADRID)	100	Prosegur Cia de Seguridad, S.A.	a	5	A
Formación Selección y Consultoría S.A.	Santa Sabina 8 (MADRID)	100	Prosegur Cia de Seguridad, S.A.	a	7	B
Prosegur Gestión de Activos International SL	Pajaritos, 24 (MADRID)	100	Prosegur Gestión de Activos, S.L.U.	a	5	B
Prosegur International SIS SLU	Pajaritos, 24 (MADRID)	100	Prosegur Global SIS SLU	a	5	B
Prosegur USAP International SLU	Pajaritos, 24 (MADRID)	100	Prosegur Cia de Seguridad, S.A.	a	5	B
Prosegur International Alarmas SLU	Pajaritos 24 (MADRID)	100	Prosegur Global Alarmas SLU	a	5	B
Prosegur Soluciones SAU	Pajaritos, 24 (MADRID)	100	Prosegur Global Alarmas ROW SLU	a	3	A
Centro Informático de Servicios de Vigo SA	Ru Tomas a Alonso,5 Vigo - España	100	Prosegur BPO España SLU	a	7	B
Prosegur Global SIS SLU	Pajaritos, 24 (MADRID)	100	Prosegur Cia de Seguridad, S.A.	a	5	B
Prosegur Servicios de Efectivo España SLU	Pajaritos, 24 (MADRID)	100	Prosegur Global CIT ROW SLU	a	2	A
Prosegur Alarmas España SLU	Pajaritos, 24 (MADRID)	100	Prosegur Global Alarmas ROW SLU	a	3	A
Prosegur Global CIT SLU	Pajaritos, 24 (MADRID)	100	Prosegur Cia de Seguridad, S.A.	a	5	B
Prosegur Berlin SLU	Pajaritos, 24 (MADRID)	100	Prosegur Global CIT ROW SLU	a	5	B
Prosegur BPO España SLU	Pajaritos, 24 (MADRID)	100	Prosegur Cia de Seguridad, S.A.	a	7	B
Armor Acquisition SA	Pajaritos, 24 (MADRID)	5	Prosegur Cia de Seguridad, S.A.	a	5	A
		95	Prosegur Intenational Handels GmbH			
Juncadella Prosegur Internacional SA	Pajaritos, 24 (MADRID)	68,79	Armor Acquisition SA	a	5	A
		31,21	Prosegur Intenational Handels GmbH			
Prosegur International CIT 1, SL	Pajaritos, 24 (MADRID)	0,03	Prosegur Cia de Seguridad, S.A.	a	5	B
		99,97	Prosegur Global CIT SLU			
Prosegur International CIT 2, SLU	Pajaritos, 24 (MADRID)	100	Prosegur Global CIT SLU	a	5	B
Prosegur Global Alarmas ROW SLU	Pajaritos, 24 (MADRID)	100	Prosegur Cia de Seguridad, S.A.	a	5	B

Información a 31 de diciembre de 2015 [G4-17]

Denominación Social	Domicilio	Participación		Supuesto por el que se consolida	Actividad	Auditor
		% sobre Nominal	Sociedad Titular de la Participación			
Prosegur Global CIT ROW SLU	Pajaritos, 24 (MADRID)	100	Prosegur Cia de Seguridad, S.A.	a	5	B
Prosegur Global SIS ROW SLU	Pajaritos, 24 (MADRID)	100	Prosegur Cia de Seguridad, S.A.	a	5	B
ESC Servicios Generales, S.L.U.	Pajaritos, 24 (MADRID)	100	Prosegur Global SIS ROW SLU	a	4	A
Prosegur International Handels GmbH	Poststrabe, 33 (HAMBURG)	100	Malcoff Holding BV	a	5	B
Prosegur GmbH	Kokkolastrasse 5, 40882 Ratingen	100	Prosegur Cia de Seguridad, S.A.	a	2	A
Prosegur Services Germany GmbH	Kokkolastrasse 5, 40882 Ratingen	100	Prosegur USAP International SLU	a	8	B
Prosegur SIS Germany GmbH	Kokkolastrasse 5, 40882 Ratingen	100	Prosegur Global SIS ROW SLU	a	8	B
Prosegur Investments Verwaltungs GmbH	Kokkolastrasse 5, 40882 Ratingen	100	Prosegur Gestión de Activos, S.L.U.	a	8	B
Prosegur Investments GmbH & Co KG	Kokkolastrasse 5, 40882 Ratingen	100	Prosegur Gestión de Activos SLU			
		0	Prosegur Investments Verwaltungs GmbH	a	8	B
Prosegur Berlin SL & Co KG	Kokkolastrasse 5, 40882 Ratingen	100	Prosegur Global CIT ROW SLU			
		0	Prosegur Berlin SLU	a	8	B
Prosegur France SAS	Parc Technologique, 5. Place Berthe Morisot, 69800 Saint Priest	100	Prosegur Cia de Seguridad, S.A.	a	4	A
Prosegur Securite Humaine SAS	Parc Technologique, 5. Place Berthe Morisot, 69800 Saint Priest	100	Prosegur France SAS	a	1	A
Prosegur Gestion d'Actifs France SCI	Parc Technologique, 5. Place Berthe Morisot, 69800 Saint Priest	95	Prosegur Cia de Seguridad, S.A.			
		5	Prosegur Gestion de Activos International SL	a	7	B
Prosegur Securite Nord SAS	28 Rue D'Acueil - 94250 Gentilly	100	Prosegur France SAS	a	1	B
GRP Holding SARL	177 Rue de Luxembourg, L - 8055 Bertrange	100	Luxpai Holdo SARL	a	5	B
Prosegur Security Luxembourg SARL	177 Rue de Luxembourg, L - 8077 Bertrange	100	GRP Holding SARL	a	1	B
Prosegur Securite EST SAS	14 Rue des Serruriers - 57070 Metz	100	Prosegur France SAS	a	1	B
Prosegur Securite Rubis SAS	2 Boulevard Général de Gaulle - 94270 Le Kremlin Bicêtre	100	Prosegur France SAS	a	1	B
Prosegur Securite Opale SAS	2 Boulevard Général de Gaulle - 94270 Le Kremlin Bicêtre	100	Prosegur France SAS	a	1	B
Prosegur Accueil et Service SAS	14 Rue des Serruriers - 57070 Metz	100	Prosegur France SAS	a	1	B
Prosegur Traitement de Valeurs SASU	Rue Rene Cassin ZI de Molina -La Talaudiere	100	Prosegur Traitement de Valeurs EST SAS	a	2	A
Prosegur Traitement de Valeurs EST SAS	2 Rue Lovoisier BP 61609 25010 Besancon Cedex 3	100	Prosegur Logistique de Valeurs Azur SA	a	2	A
Prosegur Technologie SASU	Parc Technologique de Metrotech, Bâtiment 2 - 42650 St Jean Bonnefonds	100	Prosegur France SAS	a	1	A
Prosegur Formation et Competences, SARL	Parc Technologique, 5. Place Berthe Morisot, 69800 Saint Priest	100	Prosegur France SAS	a	7	B

Información a 31 de diciembre de 2015 [G4-17]

Denominación Social	Domicilio	Participación		Supuesto por el que se consolida	Actividad	Auditor
		% sobre Nominal	Sociedad Titular de la Participación			
Prosecur Centre EURL	88 Ave Du Général Frère - 69008 Lyon	100	Prosecur France SAS	a	1	B
Prosecur Participations, S.A.S.	1267 Ave Pierre et Marie Curie - Z.I. Secteur C - 06700 Saint-Laurent Du Var	100	Prosecur Global CIT ROW SLU	a	5	A
Prosecur Traitement de Valeurs Azur, SA	1267 Ave Pierre et Marie Curie - Z.I. Secteur C - 06700 Saint-Laurent Du Var	100	Prosecur Participations, S.A.S.	a	2	A
Prosecur Logistique de Valerus Azur, SA	1267 Ave Pierre et Marie Curie - Z.I. Secteur C - 06700 Saint-Laurent Du Var	100	Prosecur Participations, S.A.S.	a	2	A
Prosecur Traitement de Valeurs Provence SAS	604 Ave du Col de l'Ange - ZA des Plaines de Jouques - 13420 Gemenos	100	Prosecur Participations, S.A.S.	a	2	B
Malcoff Holdings BV	Schouburgplein, 30-34 (ROTTERDAM)	100	Prosecur Cia de Seguridad, S.A.	a	5	B
Luxpai Holdo S.A.R.L.	23, Av. Monterey - 2163 Luxembourg	100	Prosecur Cia de Seguridad, S.A.	a	5	B
Pitco Reinsurance	Av. Monterey, L-2163 Luxemburg	100	Luxpai Holdo S.A.R.L.	a	7	A
Luxpai CIT SARL	23, Av. Monterey - 2163 Luxembourg	100	Prosecur Global CIT ROW SLU	a	8	B
Prosecur Gestao de Activos Imobiliarios SA	Av.Infante Dom Henrique, 326 (LISBOA)	100	Prosecur Cia de Seguridad, S.A.	a	7	B
Prosecur Companhia de Seguranca, Ltda.	Av.Infante Dom Henrique, 326 (LISBOA)	100	Prosecur Cia de Seguridad, S.A.	a	4	A
Prosecur Distribucao e Serviços, Ltda.	Av.Infante Dom Henrique, 326 (LISBOA)	100	Prosecur Global SIS ROW SLU	a	1	B
Prosecur Agencia Promoção e Comercialização de Productos e Servicios Unipessoal LDA	Av.Infante Dom Henrique, 326 (LISBOA)	100	Prosecur Alarmas España SLU	a	3	B
Prosecur Logistica e Tratamento de Valores Portugal Unipessoal Ltda	Av.Infante Dom Henrique, 326 (LISBOA)	100	Prosecur Cia de Seguridad, S.A.	a	8	B
Prosecur Alarmes Dissuasao Potugal Unipessoal Ltda	Av.Infante Dom Henrique, 326 (LISBOA)	100	Prosecur Cia de Seguridad, S.A.	a	8	B
Prosecur SES Serviços Especiais de Segurança Unipessoal Lda	Av.Infante Dom Henrique, 326 (LISBOA)	100	Prosecur Global SIS ROW SLU	a	8	B
Prosecur ESSPP Empresa de Serviços Partilhados Unipessoal Lda	Av.Infante Dom Henrique, 326 (LISBOA)	100	Prosecur Cia de Seguridad, S.A.	a	8	B
Rosegur Cash Services, SA	Bulev. Ghica Tel. Nr. 64-70. Sector 2.Cod 023708 Bucuresti. Romania	51	Prosecur Cia de Seguridad, S.A.	a	2	B
		49	Rosegur, S.A.			
Transportadora de Caudales de Juncadella SA	Tres Arroyos 2835 Ciudad de Buenos Aires	92,15	Juncadella Prosecur Internacional S.A.			
		4,85	Armor Acquisition SA	a	2	A
		2,85	Prosecur Inversiones Argentina S.A.			
		0,15	Prosecur Argentina Holding S.A.			
Prosecur Seguridad, S.A.	Tres Arroyos 2835 Ciudad de Buenos Aires	94,05	Juncadella Prosecur Internacional S.A.			
		4,95	Armor Acquisition SA	a	1	A
		0,05	Prosecur Argentina Holding S.A.			
		0,95	Prosecur Inversiones Argentina, S.A.			

Información a 31 de diciembre de 2015 [G4-17]

Denominación Social	Domicilio	Participación		Supuesto por el que se consolida	Actividad	Auditor
		% sobre Nominal	Sociedad Titular de la Participación			
Prosegur Argentina Holding, S.A.	Tres Arroyos 2835 Ciudad de Buenos Aires	95	Juncadella Prosegur Internacional S.A.	a	5	A
		5	Armor Acquisition SA			
Prosegur Inversiones Argentina, S.A.	Tres Arroyos 2835 Ciudad de Buenos Aires	95	Juncadella Prosegur Internacional S.A.	a	5	A
		5	Armor Acquisition SA			
Prosegur Vigilancia Activa, S.A.	Tres Arroyos 2835 Ciudad de Buenos Aires	94,05	Juncadella Prosegur Internacional S.A.	a	1	A
		4,95	Armor Acquisition SA			
		0,05	Prosegur Argentina Holding S.A.			
		0,95	Prosegur Inversiones Argentina, S.A.			
Servicios Auxiliares Petroleros, S.A.	Tres Arroyos 2835 Ciudad de Buenos Aires	94,05	Juncadella Prosegur Internacional S.A.	a	1	A
		4,95	Armor Acquisition SA			
		0,05	Prosegur Argentina Holding S.A.			
		0,95	Prosegur Inversiones Argentina, S.A.			
Xiden, S.A.C.I.	Tres Arroyos 2835 Ciudad de Buenos Aires	7,86	Prosegur Cia de Seguridad, S.A.	a	1	A
		92,14	Juncadella Prosegur Internacional S.A.			
Prosegur Tecnología Argentina, S.A.	Tres Arroyos 2835 Ciudad de Buenos Aires	95	Juncadella Prosegur Internacional S.A.	a	1	A
		5	Prosegur Cia de Seguridad, S.A.			
General Industries Argentina, S.A.	Tres Arroyos 2835 Ciudad de Buenos Aires	90	Prosegur Cia de Seguridad, S.A.	a	1	A
		10	Juncadella Prosegur Internacional S.A.			
Tellex, S.A.	Tres Arroyos 2835 Ciudad de Buenos Aires	95	Prosegur Cia de Seguridad, S.A.	a	1	A
		5	Armor Acquisition SA			
Prosegur Holding, S.A.	Tres Arroyos 2835 Ciudad de Buenos Aires	90	Prosegur Global Alarmas SLU	a	5	A
		10	Prosegur Cia de Seguridad, S.A.			
Prosegur Inversiones, S.A.	Tres Arroyos 2835 Ciudad de Buenos Aires	90	Prosegur Global Alarmas SLU	a	5	A
		10	Prosegur Cia de Seguridad, S.A.			
Prosegur Activa Argentina, S.A.	Tres Arroyos 2835 Ciudad de Buenos Aires	90	Prosegur Holding, S.A.	a	3	A
		10	Prosegur Inversiones, SA			

Información a 31 de diciembre de 2015 [G4-17]

Denominación Social	Domicilio	Participación		Supuesto por el que se consolida	Actividad	Auditor
		% sobre Nominal	Sociedad Titular de la Participación			
Prosegur, S.A.	Tres Arroyos 2835 Ciudad de Buenos Aires	39,53	Juncadella Prosegur Internacional S.A.	a	1	A
		59,47	Armor Acquisition SA			
		0,95	Prosegur Inversiones Argentina S.A.			
		0,05	Prosegur Argentina Holding S.A.			
TC Interplata, S.A.	Perú, 1578, Ciudad de Buenos Aires	95	Transportadora de Caudales de Juncadella SA	a	2	A
		4	Juncadella Prosegur Internacional S.A.			
		1	Prosegur Inversiones Argentina S.A.			
Servin Seguridad, S. A.	Montevideo 666, piso 3º, oficina 302. Buenos Aires.	94,05	Juncadella Prosegur Internacional S.A.	a	1	A
		4,95	Armor Acquisition SA			
		0,95	Prosegur Inversiones Argentina S.A.			
		0,05	Prosegur Argentina Holding S.A.			
TSR Participacoes Societarias SA	Av.Thomas Edison, 813 - 1º andar- Barra Funda - CEP 01140-001 São Paulo - SP	47,08	Juncadella Prosegur Internacional S.A.	a	5	B
		52,92	Prosegur Global CIT SLU			
Prosegur Brasil SA Transportadora de Valores e Segurança	Guaratã, 633 - Prado - Belo Horizonte - MG	100	TSR Participacoes Societarias SA	a	4	A
Prosegur Sistemas de Segurança Ltda	Guaratã, 667 - Prado - Belo Horizonte - MG	56,2	Prosegur Global SIS SLU	a	1	B
		43,8	Prosegur International SIS SLU			
CTP Centro de Treinamento Prosegur Ltda	Estrada Geral S/N Bairro Passa Vinte - CEP 88134 - 100 Palhoça	99,62	Prosegur Brasil SA Transportadora de Valores e Segurança	a	7	B
		0,38	Prosegur Sistemas de Segurança Ltda			
Prosegur Administração de Recebíveis Ltda	Avenida Thomas Edison, 813 - Barra Funda - CEP 01140-001 São Paulo - SP	99,79	Prosegur Global SIS SLU	a	7	B
		0,21	Prosegur Sistemas de Segurança Ltda			
Prosegur Tecnología en Sistemas de Seguridad Electrónica e Incendios Ltda.	Rua Barao do Brnanal, 1301, Vila Pompeia Sao Paolo CEP 024-000	99,99	Prosegur Cia de Seguridad, S.A.	a	1	B
		0,01	Prosegur Global SIS SLU			
Setha Indústria Eletrônica Ltda.	Rua Alvaro de Macedo, 134 e 144, Parada de Lucas, CEP.: 21.250-620 Rio de Janeiro/RJ	95	Prosegur Tecnología em Sistemas de Segurança Electrónica e Incendios Ltda..	a	1	B
		5	Prosegur Global SIS SLU			

Información a 31 de diciembre de 2015 [G4-17]

Denominación Social	Domicilio	Participación		Supuesto por el que se consolida	Actividad	Auditor
		% sobre Nominal	Sociedad Titular de la Participación			
Prosegur Activa Alarmes SA	Av. Thomas Edison, nº 813, 2º Andar, Bairro Barra Funda, Cidade de São Paulo, Estado de São Paulo	41,99	Prosegur Global Alarmas SLU	a	3	B
		58,01	Prosegur International Alarmas SLU			
Prosegur Serviços Aeroportuarios Ltda	Av. Thomas Edison, nº 813, 2º Andar, Bairro Barra Funda, Cidade de São Paulo, Estado de São Paulo	99,9	Prosegur Cia de Seguridad, S.A.	a	7	B
		0,1	Prosegur Global SIS SLU			
Prosegur Gestao de Ativos Ltda	Av. Thomas Edison, nº 813, 2º Andar, Bairro Barra Funda, Cidade de São Paulo, Estado de São Paulo	99,99	Prosegur Gestion de Activos SLU	a	7	B
		0,01	Prosegur Cia de Seguridad, S.A.			
Juncadella Prosegur Group Andina	Los Gobelinos 2567 Of. 203, Renca, Santiago	99,99	Juncadella Prosegur Internacional SA	a	5	B
		0,01	Armor Acquisition SA			
Capacitaciones Ocupacionales Sociedad Ltda	Los Gobelinos 2567 Of. 203, Renca, Santiago	78,07	Prosegur Global CIT SLU	a	2	B
		5,00	Prosegur International CIT 1, SLU			
		6,84	Prosegur International Handels GmbH			
		10,09	Juncadella Prosegur Group Andina SA			
Servicios Prosegur Ltda	Los Gobelinos 2567 Of. 203, Renca, Santiago	99,98	Prosegur Cia de Seguridad, S.A.	a	2	B
		0,01	Prosegur International Handels GmbH			
		0,01	Juncadella Prosegur Group Andina SA			
Sociedad de Distribución Canje y Mensajería Ltda.	Los Gobelinos 2548, Renca	48,72	Prosegur Cia de Seguridad, S.A.	a	2	B
		30,56	Juncadella Prosegur Group Andina SA			
		20,72	Prosegur International Handels GmbH			
Servicios de Seguridad Prosegur Regiones Limitada	Los Gobelinos 2567 Of. 203, Renca, Santiago	99	Prosegur Chile, S.A.	a	1	B
		1	Juncadella Prosegur Group Andina SA			
Empresa de Transportes Compañía de Seguridad Chile Ltda	Los Gobelinos 2567 Of. 203, Renca, Santiago	60	Juncadella Prosegur Group Andina SA	a	2	B
		40	Prosegur International Handels GmbH			

Información a 31 de diciembre de 2015 [G4-17]

Denominación Social	Domicilio	Participación		Supuesto por el que se consolida	Actividad	Auditor
		% sobre Nominal	Sociedad Titular de la Participación			
Prosegur Tecnología Chile Limitada	Avenida Loboza 8395, Mod. 3 Pudahuel - Santiago	99,99	Juncadella Prosegur Group Andina SA	a	1	B
		0,01	Prosegur Cia de Seguridad, S.A.			
		0,00	Prosegur Chile SA			
Prosegur Activa Chile S.L.	Catedral 1009, piso 14 - Santiago de Chile	95	Prosegur Global Alarmas SLU	a	3	B
		5	Prosegur International Alarmas SLU			
Prosegur Gestion de Activos Chile Ltda	Los Gobelinos 2567 Of. 203, Renca, Santiago	99,00	Prosegur Gestion de Activos, S.L.U.	a	7	B
		1,00	Servicios Prosegur Ltda			
Prosegur Chile, S.A.	Los Gobelinos 2567 Of. 203, Renca, Santiago	70	Prosegur, S.A.	a	1	B
		30	Prosegur International Handels GmbH			
Compañía Transportadora de Valores Prosegur de Colombia SA	Avda. De las Américas, 42-25 Bogotá	94,90	Prosegur Cia de Seguridad, S.A.	a	2	A
		5,10	Prosegur Global Alarmas SLU			
		0,00	Prosegur International Alarmas SLU			
		0,00	Formacion Seleccion y Consultoria SA			
		0,00	ESC Servicios Generales SLU			
Prosegur Procesos SAS	Avda. De las Américas, 42-25 Bogotá	100	Compañía Transportadora de Valores Prosegur de Colombia, S.A.	a	2	B
Inversiones BIV SAS	Calle 32 No. 8A-65 Edificio BCH piso 8 de Cartagena	100	Prosegur Global Alarmas SLU	a	5	B
Prosegur Vigilancia y Seguridad Privada Ltda	Calle 32 No. 8A-65 Edificio BCH piso 8 de Cartagena	94	Inversiones BIV SAS	a	4	A
Prosegur Tecnología SAS	Cra. 50 No. 71-80 Bogotá (Colombia)	100	Prosegur International Alarmas SLU	a	1	B
Servimax Servicios Generales SAS	Calle 32 No. 8A-65 Edificio BCH Piso 8 Cartagena	100	Inversiones BIV SAS	a	7	B
Prosegur Sistemas Electronicos SAS	Cra. 50 No. 71-80 Bogotá (Colombia)	100	Prosegur International Alarmas SLU	a	1	B
Prosegur Seguridad Electrónica, SAS	Cra. 50 No. 71-80 Bogotá (Colombia)	100	Prosegur International Alarmas SLU	a	3	B
Servimax Servicios Temporales SAS	Calle 32 No. 8A-65 Edificio BCH piso 8 de Cartagena	100	Inversiones BIV SAS	a	7	B
Prosegur Gestion de Activos de Colombia SAS	AC 13 No. 42A-24 Bogotá	100	Prosegur Gestion de Activos, SLU	a	7	B
Prosegur Paraguay SA	C/ Artigas, esq. Concepción Leyes de Chávez- Asunción	99	Juncadella Prosegur Internacional SA	a	2	B
		1	Transportadora de Caudales de Juncadella SA			
Prosegur Tecnología Paraguay, SA	C/ Artigas, esq. Concepción Leyes de Chávez- Asunción	99	Juncadella Prosegur Internacional SA	a	2	B
		1	Transportadora de Caudales de Juncadella SA			

Información a 31 de diciembre de 2015 [G4-17]

Denominación Social	Domicilio	Participación		Supuesto por el que se consolida	Actividad	Auditor
		% sobre Nominal	Sociedad Titular de la Participación			
Soluciones Integrales en Seguridad Prosegur Paraguay SA	Avda. Artigas Nro. 960	99	Juncadella Prosegur Internacional SA	a	1	B
		1	Transportadora de Caudales de Juncadella SA			
Alarmas Prosegur Paraguay SA	Avda. Artigas Nro. 960	99	Juncadella Prosegur Internacional SA	a	3	B
		1	Transportadora de Caudales de Juncadella SA			
Proservicios SA	Av. Los Proceres 250 Lima - Santiago de Surco	99	Proseguridad SA	a	1	B
		1	Compañía de Seguridad Prosegur SA			
Compañía de Seguridad Prosegur SA	Av. Morro Solar 1086 URB. Sta Teresa De La Gardenia Lima - Santiago de Surco	52	Juncadella Prosegur Internacional SA	a	2	A
		48	Transportadora de Caudales de Juncadella SA			
Proseguridad SA	Av. Los Proceres 250 Lima - Santiago de Surco	38,04	Juncadella Prosegur Internacional SA	a	1	B
		35,11	Transportadora de Caudales de Juncadella SA			
		26,85	Prosegur Cia de Seguridad, S.A.			
Prosegur Cajeros SA	La Chira, 103 - Surco - Lima	52	Juncadella Prosegur Internacional SA	a	2	B
		48	Transportadora de Caudales de Juncadella SA			
Prosegur Tecnología Perú SA	La Chira, 103 - Surco - Lima	99	Prosegur Cia de Seguridad, S.A.	a	1	B
		1	Prosegur Global Alarmas SLU			
Proseguridad Perú SA	Av. Los Proceres 250 Lima - Santiago de Surco	84,86	Proseguridad SA	a	1	B
		10,14	Inversiones RB, SA			
		5,00	Compañía de Seguridad Prosegur SA.			
Orus Selva SA	Cas. Palmawasi San Martin - Tocache - Uchiza	90	Proseguridad Perú SA	a	1	B
		10	Prosegur International SIS SLU			
Inversiones RB, SA	Avenida Nicolás Arriola, 780 Urb. Santa Catalina - La Victoria - Lima	95	Proseguridad SA	a	5	B
		5	Prosegur International SIS SLU			
Prosegur Activa Peru, SA	Av. Republica De Panama 3890 Lima - Surquillo	22,57	Prosegur Global Alarmas SLU	a	3	B
		77,20	Prosegur International Alarmas SLU			
		0,23	Prosegur Cia de Seguridad, S.A.			

Información a 31 de diciembre de 2015 [G4-17]

Denominación Social	Domicilio	Participación		Supuesto por el que se consolida	Actividad	Auditor																																																																																							
		% sobre Nominal	Sociedad Titular de la Participación																																																																																										
Prosecur Servicios Administrativos, S.A.	Av. Los Proceres 250 Lima - Santiago de Surco	99	Prosecur Cia de Seguridad, S.A.	a	7	B																																																																																							
		1	Prosecur Global Alarmas SLU				Prosecur Gestion de Activos, S.A.	Calle La Chira 103-Urbanización Las Gardenias-Santiago de Surco	99	Prosecur Gestion de Activos, SLU	a	7	B	1	Prosecur Global Alarmas SLU	Prosecur Mexico S de RL de CV	Norte 79 B No. 77 Colonia Sector Naval. 02080 MEXICO D.F.	85,60	Prosecur Cia de Seguridad, S.A.	a	5	B	14,40	Prosecur Global Alarmas SLU	Prosecur Compañía de Seguridad SA de CV	Norte 79 B No. 77 Colonia Sector Naval. 02080 MEXICO D.F.	100,00	Prosecur Mexico S de RL de CV	a	1	A	0,00	Prosecur Cia de Seguridad, S.A.	Prosecur Seguridad Privada Logística y Gestión de Efectivo, S.A. de C.V.	Norte 79 B No. 77 Colonia Sector Naval. 02080 MEXICO D.F.	55,032	Prosecur Mexico S de RL de CV	a	2	B	44,968	Prosecur Cia de Seguridad, S.A.	0,000	Prosecur Compañía de Seguridad SA de CV	Prosecur Seguridad Privada SA de CV	Norte 79 B No. 77 Colonia Sector Naval. 02080 MEXICO D.F.	99,99	Prosecur Mexico S de RL de CV	a	1	B	0,01	Prosecur Compañía de Seguridad SA de CV	Prosecur Consultoría y Servicios Administrativos S de RL de CV	Norte 79 B No. 77 Colonia Sector Naval. 02080 MEXICO D.F.	99,9998	Prosecur Mexico S de RL de CV	a	7	B	0,0002	Prosecur Compañía de Seguridad SA de CV	Prosecur Servicios de Seguridad Privada Electrónica SA de CV	Distrito Federal, Azcapotzalco, Hogar y Seguridad, calle Piña-297	99,9998	Prosecur Mexico S de RL de CV	a	2	B	0,0002	Prosecur Compañía de Seguridad SA de CV	Prosecur Custodias, S.A. de CV	Estado de Mexico, Tlalnepantla de Baz, Los Reyes Industrial, calle Alfredo Nobel-21	99,99991	Prosecur Mexico S de RL de CV	a	1	B	0,00009	Prosecur Compañía de Seguridad SA de CV	Grupo Mercurio de Transportes SA de CV	Distrito Federal, Azcapotzalco, Sector Naval, AV De las Granjas -76	0,002	Prosecur Custodias, S.A. de CV	a	2	B	99,998	Grupo Tratamiento y Gestion de Valores SAPI de CV	Prosecur Tecnologia SA de CV	Distrito Federal, Azcapotzalco, Hogar y Seguridad, calle Piña-297	99,9998	Prosecur Mexico S de RL de CV
Prosecur Gestion de Activos, S.A.	Calle La Chira 103-Urbanización Las Gardenias-Santiago de Surco	99	Prosecur Gestion de Activos, SLU	a	7	B																																																																																							
		1	Prosecur Global Alarmas SLU				Prosecur Mexico S de RL de CV	Norte 79 B No. 77 Colonia Sector Naval. 02080 MEXICO D.F.	85,60	Prosecur Cia de Seguridad, S.A.	a	5	B	14,40	Prosecur Global Alarmas SLU	Prosecur Compañía de Seguridad SA de CV	Norte 79 B No. 77 Colonia Sector Naval. 02080 MEXICO D.F.	100,00	Prosecur Mexico S de RL de CV	a	1	A	0,00	Prosecur Cia de Seguridad, S.A.	Prosecur Seguridad Privada Logística y Gestión de Efectivo, S.A. de C.V.	Norte 79 B No. 77 Colonia Sector Naval. 02080 MEXICO D.F.	55,032	Prosecur Mexico S de RL de CV	a	2	B	44,968	Prosecur Cia de Seguridad, S.A.			0,000	Prosecur Compañía de Seguridad SA de CV				Prosecur Seguridad Privada SA de CV	Norte 79 B No. 77 Colonia Sector Naval. 02080 MEXICO D.F.	99,99	Prosecur Mexico S de RL de CV	a	1	B	0,01	Prosecur Compañía de Seguridad SA de CV	Prosecur Consultoría y Servicios Administrativos S de RL de CV	Norte 79 B No. 77 Colonia Sector Naval. 02080 MEXICO D.F.	99,9998	Prosecur Mexico S de RL de CV	a	7	B	0,0002	Prosecur Compañía de Seguridad SA de CV	Prosecur Servicios de Seguridad Privada Electrónica SA de CV	Distrito Federal, Azcapotzalco, Hogar y Seguridad, calle Piña-297	99,9998	Prosecur Mexico S de RL de CV	a	2	B	0,0002	Prosecur Compañía de Seguridad SA de CV	Prosecur Custodias, S.A. de CV	Estado de Mexico, Tlalnepantla de Baz, Los Reyes Industrial, calle Alfredo Nobel-21	99,99991	Prosecur Mexico S de RL de CV	a	1	B	0,00009	Prosecur Compañía de Seguridad SA de CV	Grupo Mercurio de Transportes SA de CV	Distrito Federal, Azcapotzalco, Sector Naval, AV De las Granjas -76	0,002	Prosecur Custodias, S.A. de CV	a	2	B	99,998	Grupo Tratamiento y Gestion de Valores SAPI de CV	Prosecur Tecnologia SA de CV	Distrito Federal, Azcapotzalco, Hogar y Seguridad, calle Piña-297	99,9998	Prosecur Mexico S de RL de CV	a	1	B	0,0002
Prosecur Mexico S de RL de CV	Norte 79 B No. 77 Colonia Sector Naval. 02080 MEXICO D.F.	85,60	Prosecur Cia de Seguridad, S.A.	a	5	B																																																																																							
		14,40	Prosecur Global Alarmas SLU				Prosecur Compañía de Seguridad SA de CV	Norte 79 B No. 77 Colonia Sector Naval. 02080 MEXICO D.F.	100,00	Prosecur Mexico S de RL de CV	a	1	A	0,00	Prosecur Cia de Seguridad, S.A.	Prosecur Seguridad Privada Logística y Gestión de Efectivo, S.A. de C.V.	Norte 79 B No. 77 Colonia Sector Naval. 02080 MEXICO D.F.	55,032	Prosecur Mexico S de RL de CV	a	2	B	44,968	Prosecur Cia de Seguridad, S.A.			0,000	Prosecur Compañía de Seguridad SA de CV				Prosecur Seguridad Privada SA de CV	Norte 79 B No. 77 Colonia Sector Naval. 02080 MEXICO D.F.	99,99	Prosecur Mexico S de RL de CV	a	1	B	0,01	Prosecur Compañía de Seguridad SA de CV	Prosecur Consultoría y Servicios Administrativos S de RL de CV	Norte 79 B No. 77 Colonia Sector Naval. 02080 MEXICO D.F.	99,9998	Prosecur Mexico S de RL de CV	a	7	B	0,0002	Prosecur Compañía de Seguridad SA de CV	Prosecur Servicios de Seguridad Privada Electrónica SA de CV	Distrito Federal, Azcapotzalco, Hogar y Seguridad, calle Piña-297	99,9998	Prosecur Mexico S de RL de CV	a	2	B	0,0002	Prosecur Compañía de Seguridad SA de CV	Prosecur Custodias, S.A. de CV	Estado de Mexico, Tlalnepantla de Baz, Los Reyes Industrial, calle Alfredo Nobel-21	99,99991	Prosecur Mexico S de RL de CV	a	1	B	0,00009	Prosecur Compañía de Seguridad SA de CV	Grupo Mercurio de Transportes SA de CV	Distrito Federal, Azcapotzalco, Sector Naval, AV De las Granjas -76	0,002	Prosecur Custodias, S.A. de CV	a	2	B	99,998	Grupo Tratamiento y Gestion de Valores SAPI de CV	Prosecur Tecnologia SA de CV	Distrito Federal, Azcapotzalco, Hogar y Seguridad, calle Piña-297	99,9998	Prosecur Mexico S de RL de CV	a	1	B	0,0002	Prosecur Compañía de Seguridad SA de CV								
Prosecur Compañía de Seguridad SA de CV	Norte 79 B No. 77 Colonia Sector Naval. 02080 MEXICO D.F.	100,00	Prosecur Mexico S de RL de CV	a	1	A																																																																																							
		0,00	Prosecur Cia de Seguridad, S.A.				Prosecur Seguridad Privada Logística y Gestión de Efectivo, S.A. de C.V.	Norte 79 B No. 77 Colonia Sector Naval. 02080 MEXICO D.F.	55,032	Prosecur Mexico S de RL de CV	a	2	B	44,968	Prosecur Cia de Seguridad, S.A.			0,000	Prosecur Compañía de Seguridad SA de CV				Prosecur Seguridad Privada SA de CV	Norte 79 B No. 77 Colonia Sector Naval. 02080 MEXICO D.F.	99,99	Prosecur Mexico S de RL de CV	a	1	B	0,01	Prosecur Compañía de Seguridad SA de CV	Prosecur Consultoría y Servicios Administrativos S de RL de CV	Norte 79 B No. 77 Colonia Sector Naval. 02080 MEXICO D.F.	99,9998	Prosecur Mexico S de RL de CV	a	7	B	0,0002	Prosecur Compañía de Seguridad SA de CV	Prosecur Servicios de Seguridad Privada Electrónica SA de CV	Distrito Federal, Azcapotzalco, Hogar y Seguridad, calle Piña-297	99,9998	Prosecur Mexico S de RL de CV	a	2	B	0,0002	Prosecur Compañía de Seguridad SA de CV	Prosecur Custodias, S.A. de CV	Estado de Mexico, Tlalnepantla de Baz, Los Reyes Industrial, calle Alfredo Nobel-21	99,99991	Prosecur Mexico S de RL de CV	a	1	B	0,00009	Prosecur Compañía de Seguridad SA de CV	Grupo Mercurio de Transportes SA de CV	Distrito Federal, Azcapotzalco, Sector Naval, AV De las Granjas -76	0,002	Prosecur Custodias, S.A. de CV	a	2	B	99,998	Grupo Tratamiento y Gestion de Valores SAPI de CV	Prosecur Tecnologia SA de CV	Distrito Federal, Azcapotzalco, Hogar y Seguridad, calle Piña-297	99,9998	Prosecur Mexico S de RL de CV	a	1	B	0,0002	Prosecur Compañía de Seguridad SA de CV																	
Prosecur Seguridad Privada Logística y Gestión de Efectivo, S.A. de C.V.	Norte 79 B No. 77 Colonia Sector Naval. 02080 MEXICO D.F.	55,032	Prosecur Mexico S de RL de CV	a	2	B																																																																																							
		44,968	Prosecur Cia de Seguridad, S.A.																																																																																										
		0,000	Prosecur Compañía de Seguridad SA de CV				Prosecur Seguridad Privada SA de CV	Norte 79 B No. 77 Colonia Sector Naval. 02080 MEXICO D.F.	99,99	Prosecur Mexico S de RL de CV	a	1	B	0,01	Prosecur Compañía de Seguridad SA de CV	Prosecur Consultoría y Servicios Administrativos S de RL de CV	Norte 79 B No. 77 Colonia Sector Naval. 02080 MEXICO D.F.	99,9998	Prosecur Mexico S de RL de CV	a	7	B	0,0002	Prosecur Compañía de Seguridad SA de CV	Prosecur Servicios de Seguridad Privada Electrónica SA de CV	Distrito Federal, Azcapotzalco, Hogar y Seguridad, calle Piña-297	99,9998	Prosecur Mexico S de RL de CV	a	2	B	0,0002	Prosecur Compañía de Seguridad SA de CV	Prosecur Custodias, S.A. de CV	Estado de Mexico, Tlalnepantla de Baz, Los Reyes Industrial, calle Alfredo Nobel-21	99,99991	Prosecur Mexico S de RL de CV	a	1	B	0,00009	Prosecur Compañía de Seguridad SA de CV	Grupo Mercurio de Transportes SA de CV	Distrito Federal, Azcapotzalco, Sector Naval, AV De las Granjas -76	0,002	Prosecur Custodias, S.A. de CV	a	2	B	99,998	Grupo Tratamiento y Gestion de Valores SAPI de CV	Prosecur Tecnologia SA de CV	Distrito Federal, Azcapotzalco, Hogar y Seguridad, calle Piña-297	99,9998	Prosecur Mexico S de RL de CV	a	1	B	0,0002	Prosecur Compañía de Seguridad SA de CV																																	
Prosecur Seguridad Privada SA de CV	Norte 79 B No. 77 Colonia Sector Naval. 02080 MEXICO D.F.	99,99	Prosecur Mexico S de RL de CV	a	1	B																																																																																							
		0,01	Prosecur Compañía de Seguridad SA de CV				Prosecur Consultoría y Servicios Administrativos S de RL de CV	Norte 79 B No. 77 Colonia Sector Naval. 02080 MEXICO D.F.	99,9998	Prosecur Mexico S de RL de CV	a	7	B	0,0002	Prosecur Compañía de Seguridad SA de CV	Prosecur Servicios de Seguridad Privada Electrónica SA de CV	Distrito Federal, Azcapotzalco, Hogar y Seguridad, calle Piña-297	99,9998	Prosecur Mexico S de RL de CV	a	2	B	0,0002	Prosecur Compañía de Seguridad SA de CV	Prosecur Custodias, S.A. de CV	Estado de Mexico, Tlalnepantla de Baz, Los Reyes Industrial, calle Alfredo Nobel-21	99,99991	Prosecur Mexico S de RL de CV	a	1	B	0,00009	Prosecur Compañía de Seguridad SA de CV	Grupo Mercurio de Transportes SA de CV	Distrito Federal, Azcapotzalco, Sector Naval, AV De las Granjas -76	0,002	Prosecur Custodias, S.A. de CV	a	2	B	99,998	Grupo Tratamiento y Gestion de Valores SAPI de CV	Prosecur Tecnologia SA de CV	Distrito Federal, Azcapotzalco, Hogar y Seguridad, calle Piña-297	99,9998	Prosecur Mexico S de RL de CV	a	1	B	0,0002	Prosecur Compañía de Seguridad SA de CV																																										
Prosecur Consultoría y Servicios Administrativos S de RL de CV	Norte 79 B No. 77 Colonia Sector Naval. 02080 MEXICO D.F.	99,9998	Prosecur Mexico S de RL de CV	a	7	B																																																																																							
		0,0002	Prosecur Compañía de Seguridad SA de CV				Prosecur Servicios de Seguridad Privada Electrónica SA de CV	Distrito Federal, Azcapotzalco, Hogar y Seguridad, calle Piña-297	99,9998	Prosecur Mexico S de RL de CV	a	2	B	0,0002	Prosecur Compañía de Seguridad SA de CV	Prosecur Custodias, S.A. de CV	Estado de Mexico, Tlalnepantla de Baz, Los Reyes Industrial, calle Alfredo Nobel-21	99,99991	Prosecur Mexico S de RL de CV	a	1	B	0,00009	Prosecur Compañía de Seguridad SA de CV	Grupo Mercurio de Transportes SA de CV	Distrito Federal, Azcapotzalco, Sector Naval, AV De las Granjas -76	0,002	Prosecur Custodias, S.A. de CV	a	2	B	99,998	Grupo Tratamiento y Gestion de Valores SAPI de CV	Prosecur Tecnologia SA de CV	Distrito Federal, Azcapotzalco, Hogar y Seguridad, calle Piña-297	99,9998	Prosecur Mexico S de RL de CV	a	1	B	0,0002	Prosecur Compañía de Seguridad SA de CV																																																			
Prosecur Servicios de Seguridad Privada Electrónica SA de CV	Distrito Federal, Azcapotzalco, Hogar y Seguridad, calle Piña-297	99,9998	Prosecur Mexico S de RL de CV	a	2	B																																																																																							
		0,0002	Prosecur Compañía de Seguridad SA de CV				Prosecur Custodias, S.A. de CV	Estado de Mexico, Tlalnepantla de Baz, Los Reyes Industrial, calle Alfredo Nobel-21	99,99991	Prosecur Mexico S de RL de CV	a	1	B	0,00009	Prosecur Compañía de Seguridad SA de CV	Grupo Mercurio de Transportes SA de CV	Distrito Federal, Azcapotzalco, Sector Naval, AV De las Granjas -76	0,002	Prosecur Custodias, S.A. de CV	a	2	B	99,998	Grupo Tratamiento y Gestion de Valores SAPI de CV	Prosecur Tecnologia SA de CV	Distrito Federal, Azcapotzalco, Hogar y Seguridad, calle Piña-297	99,9998	Prosecur Mexico S de RL de CV	a	1	B	0,0002	Prosecur Compañía de Seguridad SA de CV																																																												
Prosecur Custodias, S.A. de CV	Estado de Mexico, Tlalnepantla de Baz, Los Reyes Industrial, calle Alfredo Nobel-21	99,99991	Prosecur Mexico S de RL de CV	a	1	B																																																																																							
		0,00009	Prosecur Compañía de Seguridad SA de CV				Grupo Mercurio de Transportes SA de CV	Distrito Federal, Azcapotzalco, Sector Naval, AV De las Granjas -76	0,002	Prosecur Custodias, S.A. de CV	a	2	B	99,998	Grupo Tratamiento y Gestion de Valores SAPI de CV	Prosecur Tecnologia SA de CV	Distrito Federal, Azcapotzalco, Hogar y Seguridad, calle Piña-297	99,9998	Prosecur Mexico S de RL de CV	a	1	B	0,0002	Prosecur Compañía de Seguridad SA de CV																																																																					
Grupo Mercurio de Transportes SA de CV	Distrito Federal, Azcapotzalco, Sector Naval, AV De las Granjas -76	0,002	Prosecur Custodias, S.A. de CV	a	2	B																																																																																							
		99,998	Grupo Tratamiento y Gestion de Valores SAPI de CV				Prosecur Tecnologia SA de CV	Distrito Federal, Azcapotzalco, Hogar y Seguridad, calle Piña-297	99,9998	Prosecur Mexico S de RL de CV	a	1	B	0,0002	Prosecur Compañía de Seguridad SA de CV																																																																														
Prosecur Tecnologia SA de CV	Distrito Federal, Azcapotzalco, Hogar y Seguridad, calle Piña-297	99,9998	Prosecur Mexico S de RL de CV	a	1	B																																																																																							
		0,0002	Prosecur Compañía de Seguridad SA de CV																																																																																										

Información a 31 de diciembre de 2015 [G4-17]

Denominación Social	Domicilio	Participación		Supuesto por el que se consolida	Actividad	Auditor
		% sobre Nominal	Sociedad Titular de la Participación			
Grupo Tratamiento y Gestión de Valores SAPI de CV	Distrito Federal, Azcapotzalco, Sector Naval, calle Norte 79 B	80	Prosegur Cia de Seguridad, S.A.	a	7	B
Centro Nacional de Formación Prosegur Asociación Civil	Distrito Federal, Azcapotzalco, Sector Naval, AV De las Granjas -76	50	Prosegur Compañía de Seguridad SA de CV	a	7	B
		50	Prosegur Mexico S de RL de CV			
Compañía Ridur, SA.	Guarani 1531 - Montevideo	100	Juncadella Prosegur Internacional SA	a	8	B
Prosegur Uruguay BV	Westblaak 89, 3012 KG Rotterdam, The Netherlands	100	Prosegur SA	a	5	C
Prosegur Transportadora de Caudales SA	Guarani 1531 - Montevideo	99,91	Juncadella Prosegur Internacional SA	a	2	B
		0,09	Armor Acquisition SA			
Transportadora de Valores Silviland SA	Guarani 1531 - Montevideo	100	Prosegur Transportadora de Caudales SA	a	2	A
Prosegur Activa Uruguay, S.A.	Guarani 1531 - Montevideo	100	Prosegur Global Alarmas SLU	a	3	A
Nautiland, SA	Michellini, Zelmar 1121- Maldonado	100	Prosegur Activa Uruguay, S.A.	a	3	B
Blindados, SRL	Guarani 1531 - Montevideo	99	Prosegur Transportadora de Caudales SA	a	3	B
		1	Prosegur Global CIT SLU			
Genper, S.A.	Guarani 1531 - Montevideo	100	Prosegur Global SIS SLU	a	1	A
Prosegur Uruguay Compañía de Seguridad, S.A.	Guarani 1531 - Montevideo	90	Prosegur Uruguay BV SA	a	1	A
		10	Prosegur Global SIS SLU			
GSM Telecom SA	Del pino, Simon 1055, Piriapolis, Maldonado	100	Prosegur Activa Uruguay, S.A.	a	3	B
Coral Melody SA	Guarani 1531 - Montevideo	100	Prosegur Activa Uruguay, S.A.	a	3	A
Tecnofren SA	Michellini, Zelmar 1121- Maldonado	100	Prosegur Activa Uruguay, S.A.	a	3	A
Roytronic SA	Guarani 1531 (Montevideo)	100	Prosegur Activa Uruguay, S.A.	a	4	B
Pitco Shanghai Trading Co Ltd	North Shanxi Road 1438, Room 308 Shanghai 200060, China	100	Luxpai Holdo S.A.R.L.	a	7	B
Pitco Asia Pacific Ltd	Suite 1201 Tower 2, The Gateway, 25 Canton Road, Tsimshatsui, Kowloon, Hong Kong	100	Luxpai Holdo SARL	a	7	B
Imperial Dragon Security Ltd	Suite 1201 Tower 2, The Gateway, 25 Canton Road, Tsimshatsui, Kowloon, Hong Kong	100	Luxpai Holdo SARL	a	5	B
Weldon Technology Co Ltd	Suite 1201 Tower 2, The Gateway, 25 Canton Road, Tsimshatsui, Kowloon, Hong Kong	99,95	Luxpai Holdo SARL	a	5	B
		0,05	Imperial Dragon Security Ltd			
Shanghai Meiyu Information Technology Co Ltd	Room 519, Zhidan Road No.180-190, Putuo District, Shanghai	100	Shanghai Pitco Information Technology Co	a	1	B

Información a 31 de diciembre de 2015 [G4-17]

Denominación Social	Domicilio	Participación		Supuesto por el que se consolida	Actividad	Auditor
		% sobre Nominal	Sociedad Titular de la Participación			
Shanghai Pitco Information Technology Co Ltd	Room 517,Zhidan Road No.180-190 (double), Putuo District, Shanghai	100	Pitco Shanghai Trading Co Ltd	a	1	B
Shanghai Bigu Investment Co Ltd	Room 1373, Building 4, Huancheng West Road lane 3111 No. 555, Fengxian District, Shanghai	100	Shanghai Pitco Consulting Management Co Ltd	a	1	B
Shanghai Pitco Consulting Management Co Ltd	Roon 1601, Building 4, Huancheng West Road lane 3111 No. 555, Fengxian District, Shanghai	100	Pitco Shanghai Trading Co Ltd	a	5	B
Shangxi Laide Security Service Co Ltd	Building 18, Hengshan housing estate, Hengshan Road No. 918, Jiancaoping District, Taiyuan	70	Shanghai Bigu Investment Co Ltd	a	1	B
Shanghai Prosecur Security Service Co Ltd	Room 446, Building 3, Huancheng West Road lane 3111 No. 555, Fengxian District, Shanghai	100	Shanghai Bigu Investment Co Ltd	a	1	B
Nanjing Zhong Dun Security Services Co Ltd	Room 212, No 359, Building A, Ning Liu Road, Gong Nong Community, Ge Tang Subdistrict, Liu He District, Nanjing City	100	Shanghai Meiyu Information Technology Co Ltd	a	1	B
Prosec Services Pte Ltd	111Geylang Road, #01-01, Singapore 389216	100	Singpai Pte Ltd	a	1	A
Singpai Pte Ltd	8 Cross Street #11-00, PWC Building, Singapore 048424	100	Luxpai Holdo S.A.R.L.	a	5	A
Evttec Management Services Pted LTD	3 NEW INDUSTRIAL ROAD. #04-01 KIMLY BUILDING SINGAPORE (536197)	100	Singpai Pte Ltd	a	1	A
Prosec Cash Services Pte Ltd	111Geylang Road, #01-01, Singapore 389216	100	Singpai Pte Ltd	a	8	B
Singpai Alarms Private Ltd	111Geylang Road, #01-01, Singapore 389216	100	Prosecur Global Alarmas ROW SLU	a	5	B
Prointrans LLC	411 Lafayette Street, 6th Floor, New York, NY 10003	100	Prosecur Cia de Seguridad, S.A.	a	5	B
Prosecur SIS USA Inc	Florida	100	Prosecur Cia de Seguridad, S.A.	a	8	B
Prosecur Australia Holdings PTY Limited	Level 2, Building B, 112 Talavera Rd, Macquarie Park NSW 2113	100	Singpai Pte Ltd	a	5	B
Prosecur Australia Investments PTY Limited	Level 2, Building B, 112 Talavera Rd, Macquarie Park NSW 2113	100	Prosecur Australia Holdings PTY Limited	a	5	B
Prosecur Australia Pty Limited	Level 2, Building B, 112 Talavera Rd, Macquarie Park NSW 2113	100	Prosecur Australia Investments PTY Limited	a	2	A
Prosecur Technology Pty Limited	Level 2, Building B, 112 Talavera Rd, Macquarie Park NSW 2113	100	Prosecur Australia Investments PTY Limited	a	8	B
Prime Hiring India Private Ltd (Ex-	"Flat No. 1105-1106, Ashoka Estate, 24, Barakhamba Road,	99,99	Luxpai Holdo SARL	a	7	B
		0,01	Pitco Asia Pacific Ltd			
Prosecur Securite (Ex Bac Securite)	18 Av. Morane Saultnier (Velizy Villacoublay)	100	Prosecur Cia de Seguridad, S.A.	a	8	B

Información a 31 de diciembre de 2015 [G4-17]

Denominación Social	Domicilio	Participación		Supuesto por el que se consolida	Actividad	Auditor
		% sobre Nominal	Sociedad Titular de la Participación			
Securite Europeenne de L'Espace Industriel SA	15 Rue de Louvres (Chennevieres Les Louvres)	59,98	Prosegur Cia de Seguridad, S.A.	a	8	B
		40,02	Esta Service SAS			
Esta Service SAS	84 Rue des Aceries (SAINT ETIENNE)	100	Prosegur Cia de Seguridad, S.A.	a	8	B
Force Gardiennage SRL	92 Boulevard Emile Delmas (La Rochelle)	4,8	Prosegur Cia de Seguridad, S.A.	a	8	B
		95,2	Esta Service SAS			

Información a 31 de diciembre de 2014

Prosegur España, S.L.	Pajaritos, 24 (MADRID)	100,00	Prosegur Cia de Seguridad, S.A.	a	4	A
Prosegur Gestión de Activos, S.L.U.	Pajaritos, 24 (MADRID)	100,00	Prosegur Cia de Seguridad, S.A.	a	6	A
Prosegur Activa Holding, S.L.U.	Pajaritos, 24 (MADRID)	100,00	Prosegur Cia de Seguridad, S.A.	a	5	A
Formación Selección y Consultoría S.A.	Pajaritos, 24 (MADRID)	100,00	Prosegur Cia de Seguridad, S.A.	a	6	B
Seguridad Vigilada S.A.	C/ Pisuerga, 18 (BARCELONA)	100,00	Prosegur Cia de Seguridad, S.A.	a	8	B
STMEC S.L.	Pajaritos, 24 (MADRID)	100,00	Prosegur Cia de Seguridad, S.A.	a	8	B
Salcer Servicios Auxiliares S.L.	Pajaritos, 24 (MADRID)	100,00	Prosegur Cia de Seguridad, S.A.	a	8	B
Beloura Investments S.L.U.	Pajaritos 24 (MADRID)	100,00	Prosegur Cia de Seguridad, S.A.	a	8	B
Prosegur Alarmas S.A.	Pajaritos, 24 (MADRID)	100,00	Prosegur Cia de Seguridad, S.A.	a	3	A
ESC Servicios Generales, S.L.U.	Pajaritos, 24 (MADRID)	100,00	Prosegur Cia de Seguridad, S.A.	a	7	A
Armor Acquisition SA	Pajaritos, 24 (MADRID)	5,00	Prosegur Cia de Seguridad, S.A.	a	5	A
		95,00	Prosegur Intenational Handels GmbH			
Juncadella Prosegur Internacional SA	Pajaritos, 24 (MADRID)	69,00	Armor Acquisition SA	a	5	A
		31,00	Prosegur Intenational Handels GmbH			
Prosegur International Handels GmbH	Poststrabe, 33 (HAMBURG)	100,00	Malcoff Holding BV	a	5	B
Prosegur GmbH	Wahlerstrasse 2a. 40472 Duesseldorf	100,00	Prosegur Cia de Seguridad, S.A.	a	2	A
Prosegur Investments Verwaltungs GmbH	Wahlerstrasse 2a. 40472 Duesseldorf	100,00	Prosegur Gestion de Activos, S.L.U.	a	8	C
Prosegur Investments GmbH & Co KG	Wahlerstrasse 2a. 40472 Duesseldorf	100,00	Prosegur Gestion de Activos, S.L.U.	a	8	C
Prosegur Trier GmbH & Co. KG	Metternichstraße 32, 54292 Trier	100,00	Prosegur GmbH	a	2	C
Prosegur Trier Security Service Verwaltungs GmbH	Metternichstraße 32, 54292 Trier	100,00	Prosegur GmbH	a	5	C
Prosegur France SAS	Parc Technologique, 5. Place Berthe Morisot, 69800 Saint Priest	100,00	Prosegur Cia de Seguridad, S.A.	a	5	A
Prosegur Sécurité Humaine EURL	Parc Technologique, 5. Place Berthe Morisot, 69800 Saint Priest	100,00	Prosegur France SAS	a	1	A

Información a 31 de diciembre de 2014

Denominación Social	Domicilio	Participación		Supuesto por el que se consolida	Actividad	Auditor
		% sobre Nominal	Sociedad Titular de la Participación			
Prosecur Securite Nord, S.A.S.	28 Rue D'Acueil - 94250 Gentilly	100,00	Prosecur France SAS	a	1	A
Prosecur Traitement de Valeurs SASU	Rue Rene Cassin ZI de Molina -La Talaudiere	100,00	Prosecur France SAS	a	2	A
Prosecur Traitement de Valeurs EST SAS	2 Rue Lovoisier BP 61609 25010 Besancon Cedex 3	100,00	Prosecur Cia de Seguridad, S.A.	a	2	A
Prosecur Technologie SASU	Parc Technologique de Metrotech, Bâtiment 2, 42650 ST JEAN BONNEFONDS.	100,00	Prosecur France SAS	a	3	A
Prosecur Formation et Competences, SARL	Parc Technologique, 5. Place Berthe Morisot, 69800 Saint Priest	100,00	Prosecur France SAS	a	7	B
Esta Service, SAS	Parc Technologique, 5. Place Berthe Morisot, 69800 Saint Priest	100,00	Prosecur Cia de Seguridad, S.A.	a	8	B
Prosecur Centre EURL	88 Ave Du Général Frère - 69008 Lyon	100,00	Prosecur Cia de Seguridad, S.A.	a	8	B
Prosecur Participations, S.A.S.	1267 Ave Pierre et Marie Curie - Z.I. Secteur C - 06700 Saint-Laurent Du Var	100,00	Prosecur Cia de Seguridad, S.A.	a	5	A
Prosecur Traitement de Valeurs Azur, SA	1267 Ave Pierre et Marie Curie - Z.I. Secteur C - 06700 Saint-Laurent Du Var	100,00	Prosecur Participations, S.A.S.	a	2	A
Prosecur Logistique de Valerus Azur, SA	1267 Ave Pierre et Marie Curie - Z.I. Secteur C - 06700 Saint-Laurent Du Var	100,00	Prosecur Participations, S.A.S.	a	2	A
Prosecur Traitement de Valeurs Provence SAS	604 Avenue du Col de l'Ange - ZA des Plaines de Jouques - 13420 GEMENOS	5,00	Prosecur Cia de Seguridad, S.A.	a	2	A
		95,00	Prosecur Participations, S.A.S.			
GRP Holding SARL	177, rue de Luxembourg, L - 8055 Bertrange, Luxembourg	100,00	Luxpai Holdo S.A.R.L.	a	5	C
Prosecur Security Luxcembourg, SARL	177, rue de Luxembourg, L - 8055 Bertrange, Luxembourg	100,00	GRP Holding SARL	a	1	C
Prosecur Securite EST SAS	14, rue des Serruriers 57070 Metz	100,00	Prosecur France SAS	a	1	A
Prosecur Securite Rubis SAS	2 Boulevard Général de Gaulle, 94270 Le Kremlin Bicêtre	100,00	Prosecur France SAS	a	1	A
Prosecur Securite Opale SAS	2 Boulevard Général de Gaulle, 94270 Le Kremlin Bicêtre	100,00	Prosecur France SAS	a	1	A
Prosecur Accueil et Service SAS	14, rue des Serruriers 57070 Metz	100,00	Prosecur France SAS	a	1	B
Malcoff Holdings BV	Schouburgplein, 30-34 (ROTTERDAM)	100,00	Prosecur Cia de Seguridad, S.A.	a	5	B
Luxpai Holdo S.A.R.L.	5, rue Guillaume Kroll, L-1882 Luxembourg	100,00	Prosecur Cia de Seguridad, S.A.	a	5	B
Pitco Reinsurance	Avenue Monterey, L-2163 Luxemburg	100,00	Luxpai Holdo S.A.R.L.	a	6	A
Prosecur Distribucao e Serviços, Lda.	Av.Infante Dom Henrique, 326 (LISBOA)	100,00	Prosecur Cia de Seguridad, S.A.	a	7	A
Prosecur Companhia de Seguranca, Lda.	Av.Infante Dom Henrique, 326 (LISBOA)	100,00	Prosecur Cia de Seguridad, S.A.	a	4	A
Rosegur Cash Services SA	Bulevardul Ghica Tei , Nr. 64-70, Sector 2, Cod 023708, Bucuresti, Romania	51,00	Prosecur Cia de Seguridad, S.A.	a	2	B
		49,00	Rosegur, S.A.			

Información a 31 de diciembre de 2014

Denominación Social	Domicilio	Participación		Supuesto por el que se consolida	Actividad	Auditor
		% sobre Nominal	Sociedad Titular de la Participación			
Transportadora de Caudales de Juncadella SA	Tres Arroyos 2835 Ciudad de Buenos Aires	92,15	Juncadella Prosegur Internacional S.A.	a	2	A
		4,85	Armor Acquisition SA			
		2,85	Prosegur Inversiones Argentina S.A.			
		0,15	Prosegur Argentina Holding S.A.			
Prosegur Seguridad, S.A.	Tres Arroyos 2835 Ciudad de Buenos Aires	94,05	Juncadella Prosegur Internacional S.A.	a	1	A
		4,95	Armor Acquisition SA			
		0,95	Prosegur Inversiones Argentina S.A.			
		0,05	Prosegur Argentina Holding S.A.			
Prosegur Argentina Holding, S.A.	Tres Arroyos 2835 Ciudad de Buenos Aires	95,00	Juncadella Prosegur Internacional S.A.	a	5	A
		5,00	Armor Acquisition SA			
Prosegur Inversiones Argentina, S.A.	Tres Arroyos 2835 Ciudad de Buenos Aires	95,00	Juncadella Prosegur Internacional S.A.	a	5	A
		5,00	Armor Acquisition SA			
Prosegur Vigilancia Activa, S.A.	Tres Arroyos 2835 Ciudad de Buenos Aires	94,05	Juncadella Prosegur Internacional S.A.	a	1	A
		4,95	Armor Acquisition SA			
		0,95	Prosegur Inversiones Argentina S.A.			
		0,05	Prosegur Argentina Holding S.A.			
Servicios Auxiliares Petroleros, S.A.	Tres Arroyos 2835 Ciudad de Buenos Aires	94,05	Juncadella Prosegur Internacional S.A.	a	1	A
		4,95	Armor Acquisition SA			
		0,95	Prosegur Inversiones Argentina S.A.			
		0,05	Prosegur Argentina Holding S.A.			
Xiden, S.A.C.I.	Tres Arroyos 2835 Ciudad de Buenos Aires	7,90	Prosegur Cia de Seguridad, S.A.	a	3	A
		92,10	Juncadella Prosegur Internacional S.A.			
Prosegur Tecnología Argentina, S.A.	Tres Arroyos 2835 Ciudad de Buenos Aires	95,00	Juncadella Prosegur Internacional S.A.	a	3	A
		5,00	Prosegur Cia de Seguridad, S.A.			
General Industries Argentina, S.A.	Tres Arroyos 2835 Ciudad de Buenos Aires	90,00	Prosegur Cia de Seguridad, S.A.	a	3	A
		10,00	Juncadella Prosegur Internacional S.A.			
Tellex, S.A.	Tres Arroyos 2835 Ciudad de Buenos Aires	95,00	Prosegur Cia de Seguridad, S.A.	a	3	A
		5,00	Armor Acquisition SA			

Información a 31 de diciembre de 2014

Denominación Social	Domicilio	Participación		Supuesto por el que se consolida	Actividad	Auditor
		% sobre Nominal	Sociedad Titular de la Participación			
Prosegur Holding, S.A.	Tres Arroyos 2835 Ciudad de Buenos Aires	90,00	Prosegur Activa Holding S.A	a	5	A
		10,00	Prosegur Cia de Seguridad, S.A.			
Prosegur Inversiones, S.A.	Tres Arroyos 2835 Ciudad de Buenos Aires	90,00	Prosegur Activa Holding S.A	a	5	A
		10,00	Prosegur Cia de Seguridad, S.A.			
Prosegur Activa Argentina, S.A.	Tres Arroyos 2835 Ciudad de Buenos Aires	90,00	Prosegur Holding, S.A.	a	3	A
		10,00	Prosegur Inversiones, SA			
Prosegur, S.A.	Tres Arroyos 2835 Ciudad de Buenos Aires	39,53	Juncadella Prosegur Internacional S.A.	a	1	A
		59,47	Armor Acquisition SA			
		0,95	Prosegur Inversiones Argentina S.A.			
		0,05	Prosegur Argentina Holding S.A.			
TC Interplata, S.A.	Perú, 1578, Ciudad de Buenos Aires	95,00	Transportadora de Caudales de Juncadella SA	a	2	A
		4,00	Juncadella Prosegur Internacional S.A.			
		1,00	Prosegur Inversiones Argentina S.A.			
Servin Seguridad, S. A.	Montevideo 666, piso 3º, oficina 302. Buenos Aires.	94,05	Juncadella Prosegur Internacional S.A.	a	1	A
		4,95	Armor Acquisition SA			
		0,95	Prosegur Inversiones Argentina S.A.			
		0,05	Prosegur Argentina Holding S.A.			
TSR Participacoes Societarias SA	Avenida Thomas Edison, 813 - 1º andar- Barra Funda - CEP 01140-001 São Paulo - SP	100,00	Prosegur Holding e Participações S.A.	a	5	A
Prosegur Brasil SA Transportadora de Valores e Segurança	Guaratã, 633 - Prado - Belo Horizonte - MG	100,00	TSR Participacoes Societarias SA	a	4	A
Prosegur Sistemas de Segurança Ltda	Guaratã, 667 - Prado - Belo Horizonte - MG	98,80	TSR Participacoes Societarias SA	a	4	A
		0,20	Prosegur Activa Alarmes S.A.			
		1,00	Prosegur Brasil SA Transportadora de Valores e Segurança			
CTP Centro de Treinamento Prosegur Ltda	Estrada Geral S/N Bairro Passa Vinte - CEP 88134 - 100 Palhoça	99,62	Prosegur Brasil SA Transportadora de Valores e Segurança	a	2	A
		0,38	Prosegur Sistemas de Segurança Ltda			
Prosegur Administração de Recebíveis Ltda	Avenida Thomas Edison, 813 - Barra Funda - CEP 01140-001 São Paulo - SP	99,79	Prosegur Brasil SA Transportadora de Valores e Segurança	a	2	A
		0,21	Prosegur Sistemas de Segurança Ltda			

Información a 31 de diciembre de 2014

Denominación Social	Domicilio	Participación		Supuesto por el que se consolida	Actividad	Auditor
		% sobre Nominal	Sociedad Titular de la Participación			
Prosegur Tecnología en Sistemas de Seguridad Electrónica e Incendios Ltda.	Rua Barao do Brnanal, 1301, Vila Pompeia Sao Paolo CEP 024-000	99,99	Prosegur Cia de Seguridad, S.A.	a	3	A
		0,01	TSR Participacoes Societarias SA			
Setha Indústria Eletrônica Ltda.	Rua Alvaro de Macedo, 134 e 144, Parada de Lucas, CEP.: 21.250-620 Rio de Janeiro/RJ	99,60	Prosegur Tecnología em Sistemas de Segurança Eletrônica e Incendios Ltda.	a	3	A
		0,40	TSR Participacoes Societarias SA			
Prosegur Holding e Participações S.A.	Avenida Thomas Edison, 813 - Barra Funda - CEP 01140-001 São Paolo- SP	46,53	Juncadella Prosegur Internacional S.A.	a	5	A
		43,43	Prosegur Cia de Seguridad, S.A.			
		10,04	Prosegur Activa Alarmes S.A.			
Prosegur Activa Alarmes S.A	Avenida Thomas Edison, 813 - Barra Funda - CEP 01140-001 São Paolo- SP	86,08	Prosegur Cia de Seguridad, S.A.	a	3	A
		8,08	Prosegur Tecnologia em Sistemas de Seg Elet e Incendios Ltda			
		5,84	Prosegur Activa Holding S.L.U.			
Prosegur Gesto de Efetivos Ltda	Avenida Thomas Edison, 813 - Barra Funda - CEP 01140-001 São Paolo- SP	99,90	Prosegur Cia de Seguridad, S.A.	a	8	B
		0,10	TSR Participacoes Societarias SA			
Prosegur Gestao de Ativos Ltda.	Avenida Thomas Edison, 813 - Barra Funda - CEP 01140-001 São Paolo- SP	99,99	Prosegur Gestion de Activos, S. L.	a	7	A
		0,01	Prosegur Cia de Seguridad, S.A.			
Transvig - Transporte de Valores e Vigilancia Ltda	Avenida Sao Paolo 568 - Boa Vista	100,00	Prosegur Brasil SA Transportadora de Valores e Segurança	a	4	B
Juncadella Prosegur Group Andina	Los Gobelinos 2567 Of. 203, Renca, Santiago	99,99	Juncadella Prosegur Internacional S.A.	a	5	A
		0,01	Armor Acquisition SA			
Capacitaciones Ocupacionales Sociedad Ltda	Los Gobelinos 2567 Of. 203, Renca, Santiago	83,07	Prosegur Cia de Seguridad, S.A.	a	7	A
		6,84	Prosegur International Handels GmbH			
		10,09	Juncadella Prosegur Group Andina			
Servicios Prosegur Ltda	Los Gobelinos 2567 Of. 203, Renca, Santiago	99,98	Prosegur Cia de Seguridad, S.A.	a	2	A
		0,01	Juncadella Prosegur Group Andina			
		0,01	Prosegur International Handels GmbH			
Sociedad de Distribución Canje y Mensajería Ltda.	Los Gobelinos 2548, Renca	48,72	Prosegur Cia de Seguridad, S.A.	a	7	A
		30,56	Juncadella Prosegur Group Andina			
		20,72	Prosegur International Handels GmbH			

Información a 31 de diciembre de 2014

Denominación Social	Domicilio	Participación		Supuesto por el que se consolida	Actividad	Auditor
		% sobre Nominal	Sociedad Titular de la Participación			
Servicios de Seguridad Prosegur Regiones Limitada	Los Gobelinos 2567 Of. 203, Renca, Santiago	99,00	Prosegur Chile, S.A.	a	1	A
		1,00	Juncadella Prosegur Group Andina			
Empresa de Transportes Compañía de Seguridad Chile Ltda	Los Gobelinos 2567 Of. 203, Renca, Santiago	60,00	Juncadella Prosegur Group Andina	a	2	A
		40,00	Prosegur International Handels GmbH			
Prosegur Tecnología Chile Limitada	Avenida Loboza 8395, Mod. 3 Pudahuel - Santiago	99,99	Juncadella Prosegur Group Andina SA	a	3	A
		0,01	Prosegur Cia de Seguridad, S.A.			
Prosegur Activa Chile S.L.	Catedral 1009, piso 14 - Santiago de Chile	99,00	Prosegur Activa Holding, S.L.U.	a	3	A
		1,00	Prosegur Cia de Seguridad, S.A.			
Prosegur Gestion de Activos Chile Ltda	Los Gobelinos 2567 Of. 203, Renca, Santiago	99,00	Prosegur Gestion de Activos, S.L.U.	a	8	B
		1,00	Prosegur Cia de Seguridad, S.A.			
Prosegur Chile, S.A.	Los Gobelinos 2567 Of. 203, Renca, Santiago	70,00	Prosegur, S.A.	a	1	A
		30,00	Prosegur International Handels GmbH			
Compañía Transportadora de Valores Prosegur de Colombia SA	Avda. De las Américas, 42-25 Bogotá	94,90	Prosegur Cia de Seguridad, S.A.	a	2	A
		5,10	Prosegur Activa Holding, S.L.U.			
Prosegur Reacaudos, SAS	Avda. De las Américas, 42-25 Bogotá	100,00	Compañía Transportadora de Valores Prosegur de Colombia, S.A.	a	7	B
Inversiones BIV SAS	Calle 32 No. 8A-65 Edificio BCH piso 8 de Cartagena	100,00	Prosegur Activa Holding, S.L.U.	a	5	A
Prosegur Vigilancia y Seguridad Privada Ltda	Calle 32 No. 8A-65 Edificio BCH piso 8 de Cartagena	94,00	Inversiones BIV SAS	a	1	A
Prosegur Tecnología SAS	Cra. 50 No. 71-80 Bogotá (Colombia)	100,00	Beloura Investments S.L.U.	a	3	A
Servimax Servicios Generales SAS	Calle 32 No. 8A-65 Edificio BCH Piso 8 Cartagena	100,00	Inversiones BIV SAS	a	1	A
Prosegur GPS SAS	Cra. 50 No. 71-80 Bogotá (Colombia)	100,00	Beloura Investments S.L.U.	a	7	A
Prosegur Seguridad Electrónica, SAS	Cra. 50 No. 71-80 Bogotá (Colombia)	100,00	Beloura Investments S.L.U.	a	7	A
Servimax Servicios Temporales SAS	Calle 32 No. 8A-65 Edificio BCH piso 8 de Cartagena	100,00	Inversiones BIV SAS	a	1	A
Prosegur Gestion de Activos de Colombia SAS	AC 13 No. 42A-24 Bogotá	100,00	Prosegur Gestion de Activos, SLU	a	7	B
Prosegur Paraguay SA	C/ Artigas, esq. Concepción Leyes de Chávez- Asunción	99,00	Juncadella Prosegur Internacional S.A.	a	4	A
		1,00	Transportadora de Caudales de Juncadella SA			

Información a 31 de diciembre de 2014

Denominación Social	Domicilio	Participación		Supuesto por el que se consolida	Actividad	Auditor
		% sobre Nominal	Sociedad Titular de la Participación			
Prosegur Tecnología Paraguay, SA	C/ Artigas, esq. Concepción Leyes de Chávez- Asunción	99,00	Juncadella Prosegur Internacional S.A.	a	8	B
		1,00	Transportadora de Caudales de Juncadella SA			
Proservicios SA	Av. Los Proceres 250 Lima - Santiago de Surco	99,00	Proseguridad SA	a	1	B
		1,00	Compañía de Seguridad Prosegur SA			
Compañía de Seguridad Prosegur SA	Av. Morro Solar 1086 URB. Sta Teresa De La Gardenia Lima - Santiago de Surco	52,00	Juncadella Prosegur Internacional SA	a	2	A
		48,00	Transportadora de Caudales de Juncadella SA			
Proseguridad SA	Av. Los Proceres 250 Lima - Santiago de Surco	38,04	Juncadella Prosegur Internacional S.A.	a	1	A
		35,11	Transportadora de Caudales de Juncadella SA			
		26,85	Prosegur Cia de Seguridad, S.A.			
Prosegur Cajeros SA	La Chira, 103 - Surco - Lima	52,00	Juncadella Prosegur Internacional S.A.	a	2	B
		48,00	Transportadora de Caudales de Juncadella SA			
Prosegur Tecnología Perú SA	La Chira, 103 - Surco - Lima	99,00	Prosegur Cia de Seguridad, S.A.	a	3	B
		1,00	Prosegur Activa Holding, S.L.U.			
Proseguridad Perú SA	Av. Los Proceres 250 Lima - Santiago de Surco	84,86	Proseguridad SA	a	1	A
		14,28	Inversiones RB, SA			
		0,86	Compañía de Seguridad Prosegur SA.			
Proseguridad Selva SA	Cas. Palmawasi San Martin - Tocache - Uchiza	90,00	Proseguridad Perú SA	a	1	B
		10,00	Compañía de Seguridad Prosegur SA.			
Inversiones RB, SA	Avenida Nicolás Arriola, 780 Urb. Santa Catalina - La Victoria - Lima	99,00	Proseguridad SA	a	5	B
		1,00	Compañía de Seguridad Prosegur SA.			
Prosegur Activa Peru, SA	Av. Republica De Panama 3890 Lima - Surquillo	99,00	Prosegur Activa Holding, S.L.U	a	3	A
		1,00	Prosegur Cia de Seguridad, S.A.			
Prosegur Servicios Administrativos. S.A.	Av. Los Proceres 250 Lima - Santiago de Surco	99,00	Prosegur Cia de Seguridad, S.A.	a	6	B
		1,00	Prosegur Activa Holding, S.L.U			

Información a 31 de diciembre de 2014

Denominación Social	Domicilio	Participación		Supuesto por el que se consolida	Actividad	Auditor
		% sobre Nominal	Sociedad Titular de la Participación			
Prosecur Gestion de Activos, S.A.	Av. Los Proceres 250 Lima - Santiago de Surco	99,00	Prosecur Gestion de Activos, SLU	a	2	B
		1,00	Prosecur Activa Holding, SLU			
Prosecur Mexico S de RL de CV	Norte 79 B No. 77 Colonia Sector Naval. 02080 MEXICO D.F.	85,60	Prosecur Cia de Seguridad, S.A.	a	5	B
		14,40	Prosecur Activa Holding, S.L.U			
PRO-S Compañía de Seguridad Privada, SA de C.V.	Norte 79 B No. 77 Colonia Sector Naval. 02080 MEXICO D.F.	99,00	Prosecur Mexico S de RL de CV	a	1	A
		1,00	Prosecur Cia de Seguridad, S.A.			
Prosecur Seguridad Privada Logística y Gestión de Efectivo, S.A. de C.V.	Norte 79 B No. 77 Colonia Sector Naval. 02080 MEXICO D.F.	55,03	Prosecur Mexico S de RL de CV	a	2	A
		44,97	Prosecur Cia de Seguridad, S.A.			
Prosecur Seguridad Privada SA de CV	Norte 79 B No. 77 Colonia Sector Naval. 02080 MEXICO D.F.	99,00	Prosecur Mexico S de RL de CV	a	1	A
		1,00	PRO-S Cia de Seguridad Privada SA de CV			
Prosecur Consultoría y Servicios Administrativos de RL de CV	Norte 79 B No. 77 Colonia Sector Naval. 02080 MEXICO D.F.	99,00	Prosecur Mexico S de RL de CV	a	7	A
		1,00	PRO-S Cia de Seguridad Privada SA de CV			
Prosecur Servicios de Seguridad Privada Electrónica SA de CV	Distrito Federal, Azcapotzalco, Hogar y Seguridad, calle Piña-297	99,00	Prosecur Mexico S de RL de CV	a	2	A
		1,00	PRO-S Cia de Seguridad Privada SA de CV			
Prosecur Custodias, S.A. de CV	Estado de Mexico, Tlalnepantla de Baz, Los Reyes Industrial, calle Alfredo Nobel-21	99,00	Prosecur Mexico S de RL de CV	a	1	A
		1,00	PRO-S Cia de Seguridad Privada SA de CV			
Grupo Mercurio de Transportes SA de CV	Distrito Federal, Azcapotzalco, Sector Naval, AV De las Granjas -76	100,00	Grupo Tratamiento y Gestion de Valores SAPI de CV	a	2	A
Prosecur Tecnología SA de CV	Distrito Federal, Azcapotzalco, Hogar y Seguridad, calle Piña-297	99,00	Prosecur Mexico S de RL de CV	a	3	A
		1,00	PRO-S Cia de Seguridad Privada SA de CV			
Grupo Tratamiento y Gestión de Valores SAPI de CV	Distrito Federal, Azcapotzalco, Sector Naval, calle Norte 79 B	80,00	Prosecur Cia de Seguridad, S.A.	a	5	B
Centro Nacional de Formación Prosecur Asociación Civil	Av de las Granjas, 76 - Sector Naval - Azcapotzalco - 02080 MEXICO D.F.	50,00	Prosecur Mexico S de RL de CV	a	8	B
		50,00	PRO-S Cia de Seguridad Privada SA de CV			

Información a 31 de diciembre de 2014

Denominación Social	Domicilio	Participación		Supuesto por el que se consolida	Actividad	Auditor
		% sobre Nominal	Sociedad Titular de la Participación			
Prosegur Transportadora de Caudales SA	Guarani 1531 - Montevideo	99,91		a	2	A
		0,09	Armor Acquisition SA			
Prosegur Activa Uruguay, S.A.	Guarani 1531 - Montevideo	95,00	Prosegur Activa Holding, S.L.U	a	3	A
		5,00	Prosegur Cia de Seguridad, S.A.			
Compañía Ridur, SA.	Guarani 1531 - Montevideo	100	Juncadella Prosegur Internacional SA	a	5	B
Prosegur Uruguay BV	Westblaak 89, 3012 KG Rotterdam, The Netherlands	100,00	Prosegur, S.A.	a	5	B
Nautiland, SA	Michellini, Zelmar 1121- Maldonado	100,00	Prosegur Activa Uruguay, S.A.	a	3	A
Blindados, SRL	Guarani 1531 - Montevideo	99,00	Prosegur Transportadora de Caudales SA	a	8	C
		1,00	Prosegur Uruguay Compañía de Seguridad, S.A.			
Genper, S.A.	Guarani 1531 - Montevideo	100,00	Prosegur Cia de Seguridad, S.A.	a	3	A
Prosegur Uruguay Compañía de Seguridad, S.A.	Guarani 1531 - Montevideo	90,00	Prosegur Uruguay BV SA	a	1	A
		10,00	Armor Acquisition SA			
GSM Telecom SA	Del pino, Simon 1055, Piriapolis, Maldonado	100,00	Prosegur Activa Uruguay, S.A.	a	8	C
Coral Melody SA	Guarani 1531 (Montevideo)	100,00	Prosegur Activa Uruguay, S.A.	a	4	A
Tecnofren SA	Michellini, Zelmar 1121- Maldonado	100,00	Prosegur Activa Uruguay, S.A.	a	4	A
Roytronic SA	Guarani 1531 (Montevideo)	100,00	Prosegur Activa Uruguay, S.A.	a	3	A
Pitco Shanghai Trading Co Ltd	North Shanxi Road 1438, Room 308 Shanghai 200060, China	100,00	Luxpai Holdo S.A.R.L.	a	2	C
Pitco Asia Pacific Ltd	Suite 1201 Tower 2, The Gateway, 25 Canton Road, Tsimshatsui, Kowloon, Hong Kong	100,00	Luxpai Holdo SARL	a	5	B
Imperial Dragon Security Ltd	Suite 1201 Tower 2, The Gateway, 25 Canton Road, Tsimshatsui, Kowloon, Hong Kong	100,00	Luxpai Holdo SARL	a	5	C
Weldon Technology Co Ltd	Suite 1201 Tower 2, The Gateway, 25 Canton Road, Tsimshatsui, Kowloon, Hong Kong	99,95	Luxpai Holdo SARL	a	5	C
		0,05	Imperial Dragon Security Ltd			
Shanghai Meiyu Information Technology Co Ltd	Room 1373, Building 4, Huancheng West Road lane 3111 No. 555, Fengxian District, Shanghai	100,00	Shanghai Pitco Information Technology Co Ltd	a	5	B
Shanghai Pitco Information Technology Co Ltd	Room 1373, Building 4, Huancheng West Road lane 3111 No. 555, Fengxian District, Shanghai	100,00	Pitco Shanghai Trading Co Ltd	a	5	B

Información a 31 de diciembre de 2014

Denominación Social	Domicilio	Participación		Supuesto por el que se consolida	Actividad	Auditor
		% sobre Nominal	Sociedad Titular de la Participación			
Shanghai Bigu Investment Co Ltd	Room 1373, Building 4, Huancheng West Road lane 3111 No. 555, Fengxian District, Shanghai	100,00	Shanghai Pitco Consulting Management Co Ltd	a	5	B
Shanghai Pitco Consulting Management Co Ltd	Roon 1601, Building 4, Huancheng West Road lane 3111 No. 555, Fengxian District, Shanghai	100,00	Pitco Shanghai Trading Co Ltd	a	5	B
Shangxi Laide Security Service Co Ltd	Building 18, Hengshan housing estate, Hengshan Road No. 918, Jiancaoping District, Taiyuan	70,00	Shanghai Meiyu Information Techology Co Ltd	a	2	B
Shanghai Prosegur Security Service Co Ltd	Room 446, Building 3, Huancheng West Road lane 3111 No. 555, Fengxian District, Shanghai	100,00	Shanghai Meiyu Information Techology Co Ltd	a	1	B
Singpai Pte Ltd	8 Cross Street #11-00, PWC Building, Singapore 048424	100,00	Luxpai Holdo S.A.R.L.	a	5	B
Evtec Management Services Pted LTD	3 New Industrial Road 04-01 Kimly Building Singapore	100,00	Singpai Pte Ltd	a	1	C
Prosec Cash Services Pte Ltd	111Geylang Road, #01-01, Singapore 389216	100,00	Singpai Pte Ltd	a	2	B
Singpai India Private Limited	Fiat No. 1105-1106 Ashoka Estate, 2, Barakhamba Road, New Delhi 110001 - India	99,99	Singpai Pte Ltd	a	5	B
		0,01	Luxpai Holdo S.A.R.L.			
Prointrans LLC	1200 Brickell Avenue, Suite 1950, Miami, Florida 33131	100,00	Prosegur Cia de Seguridad, S.A.	a	5	C
Prosegur Australia Holdings PTY Limited	Level 2, Building B, 112 Talavera Rd, Macquarie Park NSW 2113	100,00	Singpai Pte Ltd	a	5	A
Prosegur Australia Investments PTY Limited	Level 2, Building B, 112 Talavera Rd, Macquarie Park NSW 2113	100,00	Prosegur Australia Holdings PTY Limited	a	5	A
Prosegur Australia PTY Limited	Level 2, Building B, 112 Talavera Rd, Macquarie Park NSW 2113	100,00	Prosegur Australia Investments PTY Limited	a	2	A
Prosegur Technology Pty Limited	Level 2, Building B, 112 Talavera Rd, Macquarie Park NSW 2113	100,00	Prosegur Australia Investments PTY Limited	a	2	A
Prosegur Securite (Ex Bac Securite)	18 Av. Morane Saulnier (Velizy Villacoublay)	100	Prosegur Cia de Seguridad, S.A.	a	8	B
Securite Europeenne de L'Espace Industriel SA	15 Rue de Louvres (Chennevieres Les Louvres)	59,98	Prosegur Cia de Seguridad, S.A.	a	8	B
		40,02	Esta Service SAS			
Esta Service SAS	84 Rue des Aceries - Saint Etienne	100	Prosegur Cia de Seguridad, S.A.	a	8	B
Force Gardiennage SRL	92 Boulevard Emile Delmas (La Rochelle)	4,8	Prosegur Cia de Seguridad, S.A.	a	8	B
		95,2	Esta Service SAS			

Supuesto por el que se consolida

- a. Se posee control sobre la participada, consolida por el método de integración global.
- b. Existencia de influencia significativa, consolidación por el método de la participación.
- c. Las Uniones Temporales de Empresa se consolidan por el método proporcional.

Actividad

1. Área de actividades del Grupo de Negocio de Soluciones integrales de Seguridad.
2. Área de actividades del Grupo de Negocio de LGVE.
3. Área de actividades del Grupo de Negocio de Alarma.
4. Área de actividades del Grupo que convienen dos o más actividades.
5. Sociedad de cartera.
6. Servicios financieros.
7. Servicios auxiliares.
8. Inactiva.

Auditor

- A Auditado por KPMG.
- B No sujeta a auditoría.
- C Auditado por otros auditores.

Anexo II

Detalle de los acuerdos conjuntos

Información a 31 de diciembre de 2015. Negocios conjuntos

Denominación Social	Domicilio	Participación		Supuesto por el que se consolida	Actividad	Auditor
		% sobre Nominal	Sociedad Titular de la Participación			
Rosegur Holding Corporación S.L.	Pajaritos, 24 Madrid	50,0	Prosegur Cia de Seguridad, S.A.	b	8	B
Rosegur, S.A.	Bulevardul Ghica Tei , Nr. 64-70, Sector 2, Bucuresti, Romania	50,0	A través de: Rosegur Holding Corporacion, S.L.	b	4	B
Rosegur Fire, SRL	Bulevardul Ghica Tei , Nr. 64-70, Sector 2, Bucuresti, Romania	50,0	A través de: Rosegur, S.A	b	4	B
Rosegur Training, SRL	Bulevardul Ghica Tei , Nr. 64-70, Sector 2, Bucuresti, Romania	50,0	A través de: Rosegur, S.A	b	4	B
SIS Cash Services Private Ltd	Annapurna Bhawan, Thelehone Exchange Road, Kurji, Patna 8000001 Buharm India	49,0	Prosegur Cia de Seguridad, S.A.	b	2	B
SIS Prosegur Holdings Private Limited	Annapurna Bhawan, Thelehone Exchange Road, Kurji, Patna 8000001 Buharm India	100,0	SIS Cash Services Private Ltd	b	2	B
Shanghai Weldon Security Equipment Co Ltd	Block 26, Lane 423 Xincun Road, Putuo District, Shanghai, China, 200065	45,0	Prosegur Cia de Seguridad, S.A.	b	3	B
Shanghai Weldon Security Service Co Ltd	Block 26, Lane 423 Xincun Road, Putuo District, Shanghai, China, 200065	45,0	A través de:Shanghai Weldon Security Equipment Co Ltd	b	1	B
Hangzhou Weldon Security Service Co Ltd	Block 26, Lane 423 Xincun Road, Putuo District, Shanghai, China, 200065	36,0	A través de: Shanghai Weldon Security Service Co Ltd	b	1	B
Sichuan Weldon Security Service Co Ltd	Block 26, Lane 423 Xincun Road, Putuo District, Shanghai, China, 200065	30,6	A través de:Shanghai Weldon Security Equipment Co Ltd	b	1	B
Prosegur Technological Security Solutions LLC	Abu Dhabi- Al falah Street- 211 ABDULLA HAMAD LUWAIE AL AMERI - P.O. Box 129354	49,0	Prosegur Cia de Seguridad, S.A.	b	3	C

Información a 31 de diciembre de 2015. Operaciones conjuntas. Uniones temporales de empresas

Denominación Social	Domicilio	Participación		Notas	Auditor
		% sobre Nominal	Entidad socio en el negocio conjunto		
UTE PCS SSG BSM BARCELONA UTE LEY 18/1982	Pajaritos, 24 28007 Madrid	100		d	1
UTE PCS SSG CENTRO SANITARIO CEUTA	Pajaritos, 24 28007 Madrid	100		d	1

Información a 31 de diciembre de 2015. Operaciones conjuntas. Uniones temporales de empresas

Denominación Social	Domicilio	Participación		Notas	Auditor
		% sobre Nominal	Entidad socio en el negocio conjunto		
UTE PCS-SSG FERROCARRILS DE LA GENERALITAT CATALUNYA	Pajaritos, 24 28007 Madrid	100		d	1
UTE FERROSER PCS UNIV. EUROPEA MADRID	Principe de Vergara, 135, 28009 Madrid	95	FERROSER	d	1
UTE PCS SSG UNIV. POLITECNICA DE VALENCIA 2012	Pajaritos, 24 28007 Madrid	100		d	1
UTE PCS SSG HOSPITAL DE LA SANTA CREU I SANT PAU (FUNDACIÓ DE GESTIÓ SANITÁRIA)	Pajaritos, 24 28007 Madrid	100		d	1
UTE PCS SSG PALACIO DE CONGRESOS Y DE LA MÚSICA EUSKALDUNA JAUREGIA BILBAO	Pajaritos, 24 28007 Madrid	100		d	1
UTE PCS SSG PALAU DE LA MUSICA DE VALENCIA	Pajaritos, 24 28007 Madrid	100		d	1
UTE PCS SSG AEROP. BARCELONA LOTE 1	Pajaritos, 24 28007 Madrid	100		d	1
UTE AEROPUERTO DE IBIZA	Pajaritos, 24 28007 Madrid	70	CSP SIGLO XXI	d	1
UTE PCS SSG LA FINCA	Pajaritos, 24 28007 Madrid	100		d	1
UTE PROSEGUR SERVIMAX AUTORITAT PORTUARIA DE BARCELONA	Pajaritos, 24 28007 Madrid	100		d	1
UTE ESC PCS GETXO KIROLAK	Pajaritos, 24 28007 Madrid	100		d	1
UTE PROSEGUR SERVIMAX HOSPITAL CLINIC DE BARCELONA I FUNDACION HOSPITAL	Pajaritos, 24 28007 Madrid	100		d	1
UTE PROSEGUR SERVIMAX MONDELEZ	Pajaritos, 24 28007 Madrid	100		d	1
UTE PROSEGUR SERVIMAX AYTO. BILBAO	Pajaritos, 24 28007 Madrid	100		d	1
UTE PROSEGUR SERVIMAX EDIF. SAN SEB.-BILBAO (GOB. VASCO)	Pajaritos, 24 28007 Madrid	100		d	1
UTE PROSEGUR ESPAÑA SERVIMAX OF.ANTIFRAU CATALUNYA II	Pajaritos, 24 28007 Madrid	100		d	1
UTE PES SSG FUND. PRIV.HOSPITAL DE LA SANTA CREU I SANT PAU (RECIENTE MODERNISTA)	Pajaritos, 24 28007 Madrid	100		d	1
UTE PES VASBE GERENCIAS TERRITORIALES MNTD. JUSTICIA	Pajaritos, 24 28007 Madrid	43	VASBE	d	1
UTE PROSEGUR ESC UNIVERSIDAD DE ALICANTE II	Pajaritos, 24 28007 Madrid	100		d	1
UTE PES SSG UNIVERSITAT POMPEU FABRA	Pajaritos, 24 28007 Madrid	100		d	1
UTE PES ESC CORA FASE I	Pajaritos, 24 28007 Madrid	100		d	2
UTE PES ESC MUSEO GUGGENHEIM II	Pajaritos, 24 28007 Madrid	100		d	1
UTE PES ESC HOSPITAL UNIVERSITARI VALL D'HEBRON IV	Pajaritos, 24 28007 Madrid	100		d	1
UTE PES ESC AEROPUERTO DE ALICANTE	Pajaritos, 24 28007 Madrid	100		d	1

Información a 31 de diciembre de 2015. Operaciones conjuntas. Uniones temporales de empresas

Denominación Social	Domicilio	Participación		Notas	Auditor
		% sobre Nominal	Entidad socio en el negocio conjunto		
UTE PES ESC INTEGRAL GENERAL MOTORS ESPAÑA	Pajaritos, 24 28007 Madrid	100		d	1
UTE PROSEGUR ESC AGENCIA TRIBUTARIA	Pajaritos, 24 28007 Madrid	100		d	1
UTE PROSEGUR ESC OFICINA ANTIFRAU DE CATALUNYA III	Pajaritos, 24 28007 Madrid	100		d	2
UTE PROSEGUR ESC UNIVERSIDAD POLITECNICA DE VALENCIA III	Pajaritos, 24 28007 Madrid	100		d	2
UTE PES ESC AEROPUERTO DE MADRID-BARAJAS EXP 84/15 LOTE 1	Pajaritos, 24 28007 Madrid	100		d	1
UTE CLECE PCS TEATRO KURSAAL MELILLA ley 18/82	"Calle Industria, 1 edif. Metropol I, 4º mod.20. Mairena de Aljarafe - SEVILLA 41927"	10	CLECE	d	1
UTE VIGILANCIA Y SEG. CENTROS INTERNAMIENTO P 12 098	Juan de Mariana, 15 28045 Madrid	11,56	SEGUR IBERICA Y OTROS	d	1
LIMPIEZA Y VIGILANCIA CÁCERES UTE (Centros Escolares y Dep. Municipales)	Principe de Vergara, 135 28002 Madrid	20	FERROSER	d	1
SEGURIDAD TOTAL	Calle 19 B 34-69 - Bogota	53	SEGURIDAD SOS	d	1
SIGLO XXI	Oficina Teusaquillo Prosegur Vigilancia	55	SEGURIDAD SOS	d	1
EPIG	Calle 21 44-18 - Bogota	28,75	OTROS	d	1
SIES 2010	Calle 21 44-18 - Bogota	24,5	OTROS	d	1
SIES 2011	Calle 21 44-18 - Bogota	22,5	OTROS	d	1
UNION TEMPORAL ESPINAL CCTV	Trans 23 95-53 Edificio Ecotec	80	INTEGRA SECURITY SYSTEMS	d	1
UNION TEMPORAL CONGRESO 2011	Trans 23 95-53 Edificio Ecotec	69,5	INTEGRA SECURITY SYSTEMS	d	1
UNION TEMPORAL MANIZALES 2011	Trans 23 95-53 Edificio Ecotec	99,5	INTEGRA SECURITY SYSTEMS	d	1
UNION TEMPORAL TECNOLOGIA CALI	Trans 23 95-53 Edificio Ecotec	47	INTEGRA SECURITY SYSTEMS	d	1
UNION TEMPORAL INDRA PROSEGUR	Trans 23 95-53 Edificio Ecotec	40	INDRA SISTEMAS S.A	d	1
CONSORCIO LOGISTICA GESTION DOCUMENTAL	Trans 23 95-53 Edificio Ecotec	51	PROTESH INGENIERIA SAS	d	7

Información a 31 de diciembre de 2014. Negocios conjuntos

Denominación Social	Domicilio	Participación		Supuesto por el que se consolida	Actividad	Auditor
		% sobre Nominal	Sociedad Titular de la Participación			
Rosegur Holding Corporación S.L.	Pajaritos, 24 Madrid	50,0	Prosegur Cia de Seguridad, S.A.	b	5	B
Rosegur, S.A.	Bulevardul Ghica Tei , Nr. 64-70, Sector 2, Bucuresti, Romania	50,0	A través de: Rosegur Holding Corporacion, S.L.	b	4	B
Rosegur Fire, SRL	Bulevardul Ghica Tei , Nr. 64-70, Sector 2, Bucuresti, Romania	50,0	A través de: Rosegur, S.A	b	4	B
Rosegur Training, SRL	Bulevardul Ghica Tei , Nr. 64-70, Sector 2, Bucuresti, Romania	50,0	A través de: Rosegur, S.A	b	4	B

Información a 31 de diciembre de 2014. Negocios conjuntos

Denominación Social	Domicilio	Participación		Supuesto por el que se consolida	Actividad	Auditor
		% sobre Nominal	Sociedad Titular de la Participación			
Rosegur Service, SRL	Bulevardul Ghica Tei , Nr. 64-70, Sector 2, Bucuresti, Romania	50,0	A través de: Rosegur, S.A	b	4	B
SIS Cash Services Private Ltd	Annapurna Bhawan, Thelehone Exchange Road, Kurji, Patna 8000001 Buharm India	49,0	Prosegur Cia de Seguridad, S.A.	b	2	B
SIS Prosegur Holdings Private Limited	Annapurna Bhawan, Thelehone Exchange Road, Kurji, Patna 8000001 Buharm India	100,0	SIS Cash Services Private Ltd	b	2	B
Shanghai Weldon Security Equipment Co Ltd	Block 26, Lane 423 Xincun Road, Putuo District, Shanghai, China, 200065	45,0	Prosegur Cia de Seguridad, S.A.	a	3	B
Shanghai Weldon Security Service Co Ltd	Block 26, Lane 423 Xincun Road, Putuo District, Shanghai, China, 200065	45,0	A través de: Shanghai Weldon Security Equipment Co Ltd	a	1	B
Hangzhou Weldon Security Service Co Ltd	Block 26, Lane 423 Xincun Road, Putuo District, Shanghai, China, 200065	36,0	A través de: Shanghai Weldon Security Service Co Ltd	a	1	B
Sichuan Weldon Security Service Co Ltd	Block 26, Lane 423 Xincun Road, Putuo District, Shanghai, China, 200065	30,6	A través de: Shanghai Weldon Security Equipment Co Ltd	a	2	B
Prosegur Technological Security Solutions LLC	Abu Dhabi- Al falah Street- 211 ABDULLA HAMAD LUWAIE AL AMERI - P.O. Box 129354	49,0	Prosegur Cia de Seguridad, S.A.	a	3	C

Información a 31 de diciembre de 2014. Operaciones conjuntas. Uniones temporales de empresas

Denominación Social	Domicilio	Participación		Notas	Auditor
		% sobre Nominal	Entidad socio en el negocio conjunto		
Ute Aena Barcelona T2 PCS SSG Ute Ley 18/1982	Pajaritos, 24 28007 Madrid	100		d	1
Ute PCS SSG BSM Barcelona UTE Ley 18/1982	Pajaritos, 24 28007 Madrid	100		d	1
Ute PCS Fesmi	Crta. Baños de Arteijo, 12 P.I. La Grela 15008 A Coruña	42	FESMI	d	1
Ute PCS SSG Antifrau Catalunya	Pajaritos, 24 28007 Madrid	100		d	0
Ute PCS SSG Centro Sanitario Ceuta	Pajaritos, 24 28007 Madrid	100		d	1
Ute PCS SSG Aena San Sebastian	Pajaritos, 24 28007 Madrid	100		d	0
Ute PCS SSG Aena Malaga	Pajaritos, 24 28007 Madrid	100		d	0
Ute PCS SSG Aena Palma Mallorca	Pajaritos, 24 28007 Madrid	100		d	0
Ute PCS SSG Universidad Alicante	Pajaritos, 24 28007 Madrid	100		d	1
Ute PCS SSG Instituto de Estudios Fiscales	Pajaritos, 24 28007 Madrid	100		d	0
Ute PCS SSG Hospital Vall D'Hebron	Pajaritos, 24 28007 Madrid	100		d	0
Ute PCS SSG Guggenheim	Pajaritos, 24 28007 Madrid	100		d	1
Ute PCS-SSG MPTMAP	Pajaritos, 24 28007 Madrid	100		d	1

Información a 31 de diciembre de 2014. Operaciones conjuntas. Uniones temporales de empresas

Denominación Social	Domicilio	Participación		Notas	Auditor
		% sobre Nominal	Entidad socio en el negocio conjunto		
Ute PCS SSG Ferrocarrils de la Generalitat de Catalunya	Pajaritos, 24 28007 Madrid	100		d	1
Ute PCS ESC Cetarsa	Pajaritos, 24 28007 Madrid	100		d	0
Ute Ferrosser PCS Universidad Europea de Madrid	Príncipe de Vergara, 135, 28009 Madrid	95	FERROSSER	d	1
Ute PCS SSG General Motors	Pajaritos, 24 28007 Madrid	100		d	1
Ute PCS SSG Universidad Politecnica de Valencia 2012	Pajaritos, 24 28007 Madrid	100		d	1
Ute PCS SSG Hospital de la Santa Creu i Sant Pau (Fundación de Gestió Sanitaria)	Pajaritos, 24 28007 Madrid	100		d	1
Ute PCS SSG Palacio de Congresos y de la Música Euskalduna Jauregia Bilbao	Pajaritos, 24 28007 Madrid	100		d	1
Ute PCS ESC Forum Evolucion de Burgos	Pajaritos, 24 28007 Madrid	100		d	1
Ute PCS ESC Clinica Militar Cartagena	Pajaritos, 24 28007 Madrid	100		d	0
Ute PCS SSG HOSPITAL VALL D'HEBRON III	Pajaritos, 24 28007 Madrid	100		d	0
Ute PCS SSG Palau de la Música de Valencia	Pajaritos, 24 28007 Madrid	100		d	1
Ute PCS SSG Aeropuerto Barcelona Lote 1	Pajaritos, 24 28007 Madrid	100		d	1
Ute Aeropuerto de Ibiza	Pajaritos, 24 28007 Madrid	70	CSP SIGLO XXI	d	1
Ute PCS SSG La Finca	Pajaritos, 24 28007 Madrid	100		d	1
Ute PCS SSG Hospital Vall D'Hebron III	Pajaritos, 24 28007 Madrid	100		d	1
Ute PCS SSG Autoritat Portuaria de Barcelona	Pajaritos, 24 28007 Madrid	100		d	1
Ute ESC PCS Getxo Kirolak	Pajaritos, 24 28007 Madrid	100		d	1
Ute PCS SSG Hospital Clinic de Barcelona i Fundació Hospital	Pajaritos, 24 28007 Madrid	100		d	1
Ute PCS SSG El Greco 2014	Pajaritos, 24 28007 Madrid	100		d	1
Ute PES SSG Mondelez	Pajaritos, 24 28007 Madrid	100		d	1
Ute PCS SSG Ayuntamiento Bilbao	Pajaritos, 24 28007 Madrid	100		d	1
Ute PCS SSG Edificio San Sebast. Bilbao (Gov. Vasco)	Pajaritos, 24 28007 Madrid	100		d	1
Ute PES SSG Oficina Antifrau Catalunya II	Pajaritos, 24 28007 Madrid	100		d	1
Ute PES SSG Fundacion Privada Hospital de la Santa Creu i San Pau	Pajaritos, 24 28007 Madrid	100		d	1
Ute PES VASBE Gerencias Territoriales Ministerio de Justicia	Pajaritos, 24 28007 Madrid	43	VASBE	d	1
Ute PES ESC UNIV. Carlos III, Campus Puerta Toledo	Pajaritos, 24 28007 Madrid	100		d	1
Ute PCS ESC Universidad de Alicante II	Pajaritos, 24 28007 Madrid	100		d	1
Ute PES SSG Universitat Pompeu Fabra	Pajaritos, 24 28007 Madrid	100		d	1
Ute PES ESC Cora Fase I	Pajaritos, 24 28007 Madrid	100		d	2
Ute Clece PCS Teatro Kursal Melilla Ley 18/82	Calle Industria, 1 edif. Metropol I, 4º mod. 20. Mairena de aljarafe - SEVILLA 41927	10	CLECE	d	1
Ute Vigilancia y Seg. Centros Internamiento P 12 098	Juan de Mariana, 15 28045 Madrid	12	SEGUR IBERICA Y OTROS	d	1
Limpieza y Vigilancia Caceres UTE (Centros Escolares y Dep. Municipales)	Príncipe de Vergara, 135 28002 MADRID	20	FERROSSER	d	1

Información a 31 de diciembre de 2014. Operaciones conjuntas. Uniones temporales de empresas

Denominación Social	Domicilio	Participación		Notas	Auditor
		% sobre Nominal	Entidad socio en el negocio conjunto		
Unión Temporal Espinal CCTV	Carrera 50 n.71-80	80,00	OTROS	d	1
Unión Temporal Manizales 2011	Carrera 50 n.71-80	99,50	OTROS	d	1
Unión Temporal Tecnología Cali	Carrera 50 n.71-80	47	Spectra Ingeniería Ltda.	d	1
Unión Temporal Indra	Carrera 50 n.71-80	40	Indra Sistemas SA	d	1
Consortio Logística documental	Calle 13 N.42a-24	50	Protech	d	1
Unión Temporal SIES 2011	Carrera 50 n.71-80	22,5	Interseg S. A. EGC Colombia SAS Ingeniería y Telemática G & C SAS Energía Integral Andina SA	d	1
Unión Temporal Siglo XXI	Carrera 50 n.71-80	55	Su Oportuno Servicio Ltda. - SOS	d	1
Unión Temporal Seguridad EPIG	Carrera 50 n.71-80	28,75	Interseg S. A. EGC Colombia SAS Ingeniería y Telemática G & C SAS	d	1
Disproel	Carrera 50 n.71-80	5	Otros	d	1
Unión Temporal Prosegur Guardianes	Carrera 16 N. 33 29	56	Guardianes	d	1

Supuesto por el que se consolida

- Se posee control sobre la participada, consolida por el método de integración global.
- Existencia de influencia significativa, consolidación por el método de la participación.
- Las Uniones Temporales de Empresa se consolidan por el método proporcional.

Actividad

- Área de actividades del Grupo de Negocio de Soluciones integrales de Seguridad.
- Área de actividades del Grupo de Negocio de LGVE.
- Área de actividades del Grupo de Negocio de Alarma.
- Área de actividades del Grupo que convienen dos o más actividades.
- Sociedad de cartera.
- Servicios financieros.
- Servicios auxiliares.
- Inactiva.

Auditor

- Auditado por KPMG.
- No sujeta a auditoría.
- Auditado por otros auditores.

Notas

- La finalidad de las operaciones conjuntas se corresponden en su totalidad con los servicios relacionados con la línea de negocio Soluciones integrales de Seguridad.

Actividad UTE

- Unión Temporal de Empresas activa.
- Unión Temporal de Empresas sin actividad.
- Unión Temporal de Empresas en liquidación.

Anexo III

Información relacionada con las participaciones no dominantes

Durante el ejercicio 2015 como consecuencia de una reevaluación del control (Nota 15), las participaciones no dominantes se han visto reducidas prácticamente en su totalidad y se encontrarían dentro del apartado de "Otras sociedades poco significativas".

Información a 31 de diciembre de 2014

Miles de euros						
	Shanghai Weldon Security Equipment Co Ltd	Shanghai Weldon Security Service Co Ltd	Hangzhou Weldon Security Service Co Ltd	Sichuan Weldon Security Service Co Ltd	Otras sociedades poco significativas	Total
Porcentaje de participación no dominante	55%	55%	64%	69%	Varios	
Información del estado de situación financiera						
Activos no corrientes	14.135	172	—	163	—	14.470
Pasivos no corrientes	(3.490)]	—	—	—	—	(3.490)
Total activos netos no corrientes	10.645	172	—	163	—	10.980
Activos corrientes	5.655	7.785	731	679	304	15.154
Pasivos corrientes	(1.193)	(2.966)	(588)	(9)	(787)	(5.543)
Total activos netos corrientes	4.462	4.819	143	670	(483)	9.611
Activos netos	15.107	4.991	143	833	(483)	20.591
Valor contable de participaciones no dominantes	8.309	2.745	92	578	(316)	11.408
Información de la cuenta de resultados						
Ingresos ordinarios	503	21.247	700	—	—	22.450
Resultado del ejercicio	(733)	357	53	(154)	(247)	(724)
Otro resultado global	1.699	535	(24)	62	85	2.357
Resultado global total	966	892	29	(92)	(162)	1.633
Resultado consolidado asignado a las participaciones no dominantes	531	491	19	(64)	(105)	871
Información del estado de flujos de efectivo						
Flujos de efectivo de las actividades de explotación	(1.331)	740	228	—	—	(363)
Flujos de efectivo de las actividades de inversión	—	(59)	—	—	—	(59)
Flujos de efectivo de las actividades de financiación, antes de dividendos pagados a participaciones no dominantes	—	—	—	—	—	—
Aumento (disminución) neta de efectivo y equivalentes al efectivo	(1.331)	681	228	—	—	(422)

Anexo IV

Información financiera resumida de los negocios conjuntos

Información a 31 de diciembre de 2015

Miles de euros					
	SIS Cash Services Private Limited	SIS Prosegur Holdings Private Limited	Grupo Weldon	Otras sociedades poco significativas	Total
Información del estado de situación financiera					
Activos no corrientes	14.988	12.324	4.151	296	31.759
Pasivos no corrientes	—	—	—	(84)	(84)
Total activos netos no corrientes	14.988	12.324	4.151	212	31.675
Activos corrientes	13.471	20.396	16.772	23	50.662
Efectivo y equivalentes al efectivo	11	4	2.929	—	2.944
Pasivos corrientes	(12.248)	(22.291)	(9.202)	(8)	(43.749)
Pasivos financieros corrientes	(5.507)	(889)	—	—	(6.396)
Total activos netos corrientes	1.223	(1.895)	7.570	15	6.913
Activos netos	16.211	10.429	11.721	227	38.588
Porcentaje de participación	49%	49%	44%	50%	
Participación en activos netos	7.944	5.110	5.161	113	18.328
Valor contable de la participación	7.944	5.110	5.161	113	18.328
Información de la cuenta de resultados					
Ingresos ordinarios	(24.266)	(19.405)	(3.601)	—	(47.272)
Coste de ventas	23.761	19.254	4.704	—	47.719
Deterioro de participaciones por el método de la participación	—	—	17.019	—	17.019
Amortizaciones	1.602	1.305	187	57	3.151
Gastos financieros	719	179	9	—	907
Gasto (ingreso) por impuesto sobre las ganancias	(62)	(82)	(242)	(34)	(420)
Resultado del ejercicio de las actividades continuadas	1.754	1.251	18.076	23	21.104
Resultado del ejercicio	1.754	1.251	18.076	23	21.104
Resultado global total	1.754	1.251	18.076	23	21.104

Información a 31 de diciembre de 2014

Miles de euros

	Rosegur Holding Corporation SL	Rosegur SA	Rosegur Fire SRL	Rosegur Training SRL	SIS Cash Services Private Limited	SIS Prosegur Holdings Private Limited	Prosegur Technological Security Solutions LLC	Total
Información del estado de situación financiera								
Activos no corrientes	342	(11)	10	1	14.855	10.212	—	25.409
Pasivos no corrientes	(101)	(52)	—	—	(4.494)	—	—	(4.647)
Total activos netos no corrientes	241	(63)	10	1	10.361	10.212	95	20.762
Activos corrientes	—	1.730	(0)	6	23.206	7.486	(443)	32.523
Pasivos corrientes	—	(4.386)	(3)	(5)	(4.622)	(18.101)	(348)	(27.560)
Total activos netos corrientes	—	(2.656)	(3)	0	18.584	(10.615)	(348)	4.963
Activos netos	241	(2.719)	7	1	28.946	(403)	49%	25.725
Porcentaje de participación	50%	50%	50%	50%	49%	49%	(170)	
Participación en activos netos	120	(1.360)	4	—	14.183	(197)	(170)	12.580
Valor contable de la participación	120	(1.360)	4	—	14.183	(197)		12.580
Información de la cuenta de resultados								
Ingresos ordinarios	—	—	—	—	(17.922)	(1.725)	137	(19.647)
Coste de ventas	57	—	—	—	18.742	2.105	—	21.041
Gastos financieros	—	—	—	—	345	21	—	366
Gasto (ingreso) por impuesto sobre las ganancias	(17)	—	—	—	(361)	—	137	(378)
Resultado del ejercicio de las actividades continuadas	40	—	—	—	804	401	137	1.382
Resultado del ejercicio	40	—	—	—	804	401	137	1.382
Resultado global total	40	—	—	—	804	401	137	1.382

Informe de gestión consolidado correspondiente al ejercicio 2015

El presente informe de gestión ha sido elaborado siguiendo las recomendaciones de la Guía para la elaboración del informe de gestión de las entidades cotizadas, publicada por la CNMV.

1. Situación de la entidad

Prosegur es un grupo multinacional, cuya sociedad holding es Prosegur Compañía de Seguridad, S.A. (en adelante, la Sociedad), que ofrece soluciones de seguridad globales e integrales, adaptadas a las necesidades de nuestros clientes.

Prosegur presta servicios de seguridad privada en los siguientes países: España, Portugal, Francia, Luxemburgo, Alemania, Argentina, Brasil, Chile, Perú, Uruguay, Paraguay, México, Colombia, Singapur, India, China y Australia.

1.1. Estructura organizativa

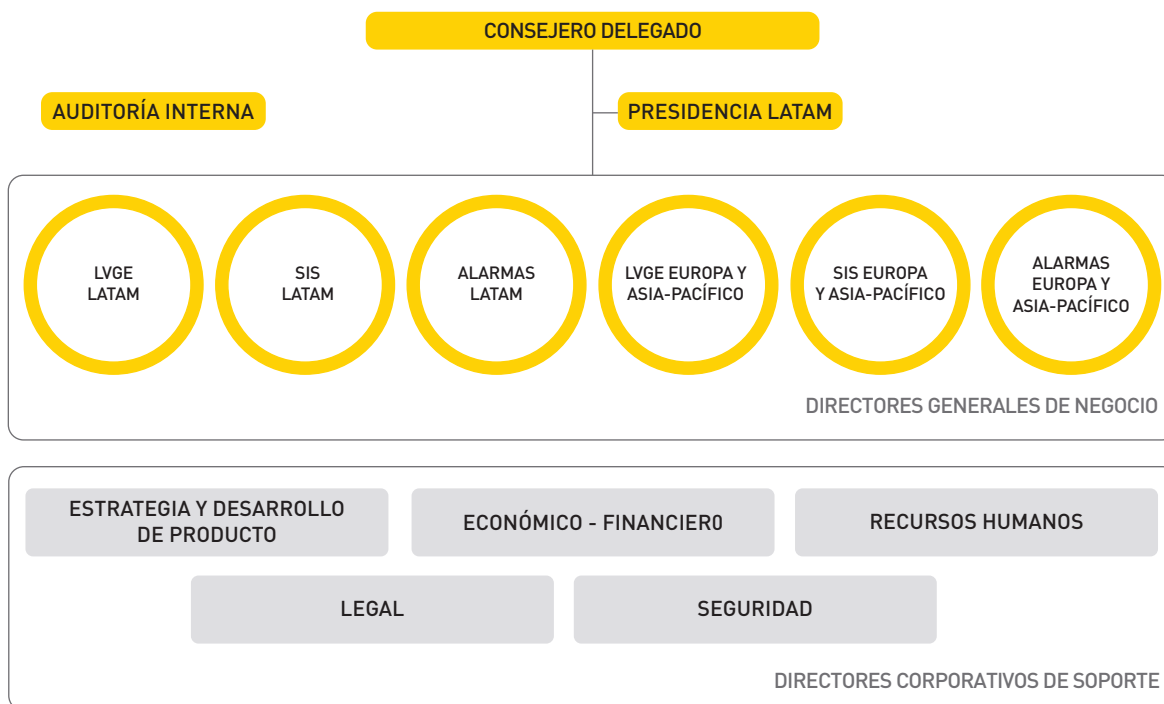
La estructura organizativa de Prosegur está diseñada con el objetivo de mejorar los procesos de los negocios y aportar valor a los clientes. La flexibilidad de la misma facilita una permanente adaptación al entorno cambiante y a la evolución de Prosegur como Grupo empresarial. Asimismo, potencia el conocimiento transversal de los negocios y posibilita el acercamiento a las necesidades de los clientes.

El negocio es un eje primordial en la organización y está representado en las Direcciones Generales de Negocio las cuales se responsabilizan del diseño de soluciones de seguridad para los clientes y cubren las principales líneas de negocio: Soluciones integrales de seguridad, Logística de valores y gestión de efectivo y Alarmas.

Para reforzar la orientación al cliente y conseguir una estructura ágil y eficiente, la geografía es un eje fundamental en la organización y está representado en dos grandes segmentos: Latam y Europa & Asia-Pacífico.

Las funciones corporativas son supervisadas por las Direcciones Globales de Soporte que cubren las áreas Económico Financiera, Recursos Humanos, Seguridad, Legal, Estrategia y Desarrollo de Producto.

La organización de Prosegur se refleja en el siguiente cuadro:



El poder de representación de la compañía dominante del Grupo corresponde al Consejo de Administración en forma colegiada y por decisión mayoritaria. El Consejo tiene atribuidas amplias facultades para dirigir las actividades de las compañías, con la única excepción de los asuntos que son competencia de la Junta General de Accionistas o que no están incluidos en el objeto social.

Las comisiones delegadas del Consejo de Administración son la Comisión Ejecutiva, Comisión de Auditoría y Comisión de Nombramientos y Retribuciones. La Comisión Ejecutiva tiene atribuidas las facultades más amplias de administración, gestión, disposición y todas las funciones que corresponden al Consejo de Administración salvo las que son indelegables por requisito legal o estatutario. Entre las responsabilidades de la Comisión de Auditoría están las de proponer la designación del auditor, revisar las cuentas de Prosegur, vigilar el cumplimiento de los requerimientos legales y la aplicación de los principios de contabilidad generalmente aceptados. Por su parte, la Comisión de Nombramientos y Retribuciones formula y revisa los criterios que deben seguirse para la composición y retribución del Consejo de Administración así como de los miembros del equipo directivo de Prosegur. Asimismo, revisa periódicamente los programas de retribución.

Cambios en la composición del Grupo

Los cambios producidos en la composición de Prosegur durante el ejercicio 2015 han venido principalmente determinados por las siguientes adquisiciones:

- Con fecha 1 de abril de 2015, Prosegur ha adquirido en España el 100% de la rama de actividad "Call Center y Back Office" a HP procesos de negocio España, S.L., especializada en la prestación de servicios administrativos de banca, ubicada bajo la actividad de LVGE. El precio de compra total ha sido de 2,2 millones de euros.
- Con fecha 2 de junio de 2015, Prosegur ha adquirido en China el 80% de la empresa Nanjing Zhong Dun Security Services Co Ltd, empresa especializada en la prestación de servicios de vigilancia. El precio de compra total ha ascendido a 1,8 millones de renminbis (contravalor a la fecha de compra: 0,3 millones euros).
- Con fecha 17 de noviembre de 2015, Prosegur ha adquirido en España el 100% de la empresa Centro Informático de Vigo, S.A., sociedad especializada en la prestación de servicios administrativos de banca, ubicada bajo la actividad de LVGE. El precio de compra total ha sido de 0,3 millones de euros.

Durante el ejercicio 2015, se han constituido o disuelto las siguientes sociedades:

- En el mes de enero de 2015, se han constituido en España las sociedades Prosegur Global SIS, S.L.U y Prosegur Global CIT, S.L.U.
- En el mes de febrero de 2015, se han constituido en España las sociedades Prosegur Vigilancia España, S.L.U. y Prosegur Alarmas España, S.L.U.
- En el mes de mayo de 2015, se han constituido en España las sociedades Prosegur International CIT 1, S.L., Prosegur International CIT 2, S.L.U., Prosegur Global Alarmas ROW, S.L.U., Prosegur Global CIT ROW, S.L.U. y Prosegur Global SIS ROW, S.L.U.
- En el mes de mayo de 2015, se han constituido en Portugal las sociedades Prosegur Alarmes Dissuasao Portugal Unipessoal Ltda, Prosegur Logistica e Tratamento de Valores Portugal Unipessoal Ltda y Prosegur SIS Sistemas de Segurança Portugal Unipessoal Ltda.
- En el mes de junio de 2015, se han constituido en España las sociedades Prosegur Berlín, S.L.U. y Prosegur BPO España, S.L.U.
- En el mes de junio de 2015, se ha constituido en Portugal la sociedad Prosegur Agencia, Promoçao e Comercializaçao de Productos e Servicios, Unipessoal, LDA.
- En el mes de julio de 2015, se han constituido en Paraguay las sociedades Soluciones Integrales en Seguridad Prosegur Paraguay S.A. y Alarmas Prosegur Paraguay S.A.
- En el mes de julio de 2015, se ha constituido en Singapur la sociedad Singpai Alarms Pte Ltd.
- En el mes de noviembre de 2015, se ha constituido en Estados Unidos la sociedad Prosegur SIS USA Inc.
- En el mes de noviembre de 2015, se han constituido en Alemania las sociedades Prosegur Berlin Co KG, Prosegur Services Germany GmbH y Prosegur SIS Germany GmbH.
- En el mes de diciembre de 2015, se ha constituido en Luxemburgo la sociedad Luxpai CIT SARL.
- En el mes de diciembre de 2015, se han constituido en Portugal las sociedades Prosegur ESSPP Empresa de Serviços Partilhados Unipessoal LDA y Prosegur Gestao de Activos Imobiliarios S.A.
- En el mes de diciembre de 2015, se ha constituido en Francia la sociedad Prosegur Gestion D'Actifs France.

Adicionalmente, durante el ejercicio 2015, se han realizado las siguientes fusiones entre sociedades dependientes:

- En el mes de marzo de 2015, se ha formalizado en Brasil la fusión por absorción de Transvig – Transporte de Valores e Vigilância LTDA, por parte de Prosegur Brasil, S.A Transportadora de Valores e Segurança.
- En el mes de julio de 2015, se ha formalizado en Alemania la fusión por absorción de Prosegur Trier GmbH & Co KG, por parte de Prosegur GmbH.
- En el mes de julio de 2015, se ha formalizado en Alemania la fusión por absorción de Prosegur Trier Verwaltungs GmbH, por parte de Prosegur GmbH.
- En el mes de octubre de 2015, se ha formalizado en Brasil la fusión por absorción de Prosegur Holding e Participações S.A, por parte de TSR Participações Societárias S.A.

1.2. Funcionamiento

La organización de Prosegur está orientada a la creación de valor y tiene por objetivo el cumplimiento de la estrategia de crecimiento de Prosegur que, a su vez, se asienta sobre un modelo sólido y sostenido por la fortaleza financiera.

La aprobación e implementación de los distintos Planes Estratégicos implica la determinación y cumplimiento de objetivos exigentes basados en el modelo de crecimiento, en torno a distintos ejes definidos para cada plan. En 2015 se ha lanzado el nuevo Plan Estratégico 2015-2017. Los principales objetivos se clasifican en:

Cualitativos

- La gestión a nivel de delegación (cumplimiento previsto 2015 - 2016).
 - Medir de manera continuada el nivel de calidad de los servicios y la satisfacción del cliente.
 - Ofrecer una propuesta de valor más orientada a las necesidades del cliente.
- Eficiencia en las operaciones (cumplimiento previsto 2015 - 2017).
 - Terminar de implementar las plataformas corporativas en todos los países Prosegur.
 - Continuar con el Proyecto Kaizen.
 - Continuar impulsando los centros de competencia implantando las mejores prácticas en todos los países.
- Simplificación de la gestión (cumplimiento previsto 2015 - 2016).
 - Construir un Prosegur más ágil, rápido, consistente y homogéneo, gracias a la simplificación de procesos y estructuras, redundando en una mejor toma de decisiones.

Cuantitativos

- Crecimiento (cumplimiento previsto 2015 - 2016).
 - Enfatizar el crecimiento en nuevo volumen.
 - Mantener un compromiso firme con el desarrollo y la venta de nuevos productos.
 - Fomentar la especialización de los gestores.
- Gestión de los costes indirectos (cumplimiento previsto 2016).
 - Simplificar el proceso de toma de decisiones y crear una organización más ágil.
 - Reducir el peso de los costes indirectos, principalmente en el negocio corporativo.
- Gestión de la caja (cumplimiento previsto 2015).
 - Mantener el ritmo de generación de caja y su conversión respecto al EBITA.

Prosegur está preparado para continuar con su estrategia de crecimiento tanto orgánico como inorgánico y mantiene la capacidad de afrontar nuevas adquisiciones corporativas.

2. Evolución y resultados del negocio

2.1. Indicadores fundamentales de carácter financiero y no financiero

(Millones de euros)				
		2015	2014	Variación
Ventas		3.959,4	3.782,60	4,7%
EBITDA		448,4	425,7	5,3%
	Margen	11,3%	11,3%	
Amortización inmovilizado material		-81,1	-70,6	
Depreciación de otros intangibles		-43,1	-47,8	
EBIT		324,2	307,3	5,5%
	Margen	8,2%	8,1%	
Resultados financieros		-36,3	-58,1	
Resultados antes de impuestos		287,9	249,2	15,5%
	Margen	7,3%	6,6%	
Impuestos		-104,5	-90,7	
	Tasa fiscal	-36,3%	-36,4%	
Resultado neto		183,4	158,5	15,7%
Intereses minoritarios		0,0	-0,3	
Resultado neto consolidado		183,4	158,8	15,5%
Beneficio básico por acción		0,3065	0,2654	

El ejercicio 2015 ha supuesto un crecimiento en ventas que alcanza el 4,7%.

Las ventas consolidadas de Prosegur en el ejercicio 2015 alcanzan los 3.959,4 millones de euros y han experimentado un incremento del 7,7% en términos de tipo de cambio constante.

El EBITDA ha aumentado un 4,0% excluyendo el efecto de la depreciación de las monedas de los países en los que Prosegur opera respecto al euro, lo que refleja el incremento/mantenimiento de los márgenes a pesar de los incrementos de los costes laborales en países con incidencia significativa en las líneas de la cuenta de resultados.

El margen EBIT / Ventas del 8,2% muestra la capacidad de Prosegur para mantener la rentabilidad de los negocios a pesar del impacto de las amortizaciones que se derivan de las operaciones de adquisición de nuevos negocios.

El resultado neto consolidado aumenta un 15,5% debido principalmente a la buena evolución de las ventas y las estrategias de crecimiento inorgánico de los años anteriores que han facilitado una plataforma sólida para garantizar el crecimiento orgánico en momentos adversos.

Análisis de la gestión en 2015

El ejercicio 2015 ha sido un año definido por la desaceleración económica de Latam a nivel macro, y la recuperación general de la economía en la zona Euro y, fundamentalmente, de la española que vuelve a mostrar signos de ser un mercado en crecimiento.

A pesar del complicado entorno macroeconómico en Latinoamérica y el aún débil pero sostenido crecimiento en Europa & Asia-Pacífico, el ejercicio 2015 se ha cerrado de forma satisfactoria y los resultados reflejan positivamente la bondad de las estrategias de crecimiento inorgánico de los años anteriores que han facilitado una plataforma sólida para garantizar el crecimiento orgánico en momentos adversos, así como la excelente capacidad de adaptación del modelo de negocio integrado de Prosegur para proporcionar soluciones de seguridad y de gestión del efectivo que son valoradas por los clientes en todos los países muy por encima de los argumentos de precio, permitiendo contrarrestar las condiciones económicas adversas y crecer orgánicamente de forma continua y rentable.

Los objetivos conseguidos alcanzan un mayor valor teniendo en cuenta que Prosegur desarrolla su actividad en 14 monedas diferentes de su moneda funcional, el Euro, y que el efecto de la depreciación de algunas divisas de la región Latam ha supuesto un importante impacto negativo en las principales líneas de la cuenta de resultados.

Las palancas que han permitido obtener resultados satisfactorios en 2015 han sido una eficiente combinación de; estrategias comerciales de impulso - en los mercados maduros - hacia nuevos modelos de servicio enfocados a reducir el coste de la seguridad en el cliente al tiempo que garantizan y miden los niveles de protección deseados, combinadas con estrategias sostenimiento de crecimiento por encima de mercado de los productos más tradicionales en mercados emergentes y una fuerte apuesta por la entrada en el mercado de la externalización de procesos de negocio bancario.

Para llevar a cabo esta combinación de planteamientos comerciales tan diferenciados, Prosegur ha acometido durante 2015 en una reorganización interna orientada a reforzar el crecimiento de las líneas de negocio de forma independiente, manteniendo las ventajas de cara a mercado de un modelo integrado de seguridad, pero fomentando las políticas de protección de márgenes propias de cada negocio a tiempo que se facilita a las regiones dedicar la mayor parte de los recursos a la venta y el servicio al cliente apoyados por una estructura centralizada global más eficiente y orientada a servicio.

De este nuevo modelo organizativo ha derivado un estricto control del coste indirecto y de los gastos que refuerza las políticas de años anteriores, y que se refuerza con la introducción de nuevas herramientas de medición y comparación que agilizan la toma de decisiones e identifican y aíslan más rápidamente las ineficiencias.

Fruto de estas nuevas políticas de gestión y control interno, y con todas las adquisiciones de ejercicios completamente integradas, se ha experimentado una notable mejora en la generación de caja del grupo, continuando de forma satisfactoria el proceso de reducción y reestructuración de la deuda y obteniendo la calificación Baa2 Estable por parte de la agencia de calificación Moody's que se suma a la BBB estable otorgada por Standar & Poor's en 2012.

Este importante hito financiero permite a Prosegur adquirir un alto potencial para nuevas y mayores adquisiciones corporativas. Por ello, este momento puede ser el inicio de una nueva etapa que supondrá por un lado la continuación de las políticas de crecimiento orgánico e inorgánico y, por otro, la consolidación de la presencia en Latam y la expansión en nuevas regiones, como Asia-Pacífico.

En la región Europa & Asia-Pacífico, durante 2015, se ha visto una fuerte recuperación de las ventas y la rentabilidad en España, acompañada también por crecimiento positivo en Portugal, después de varios años de recesión. Ambos países reflejan ahora el resultado – innegablemente positivo – de las medidas de optimización de las carteras de clientes llevadas a cabo en 2013 y 2014. Medidas de protección de márgenes que durante 2015 también se han estado aplicando en Francia buscando un crecimiento rentable apoyándose en clientes que valoran calidad por encima de precio y abriendo nuevas líneas de actividad que hasta ahora estaban limitadas por la poca capacidad de inversión del mercado debido a la recesión.

En Alemania, el umbral de rentabilidad positivo ya superado es una sólida prueba de que las medidas de eficiencia del modelo de negocio de Prosegur pueden obtener resultados positivos en cualquier mercado, con plena satisfacción de los clientes e incrementando la rentabilidad del grupo, y que este modelo es perfectamente exportable a nuevos entornos en cualquier región.

Con respecto a la zona Asia-Pacífico, el crecimiento de la nueva filial australiana, totalmente en línea con las estimaciones de crecimiento de su respectivo mercado es prometedor y conjuga perfectamente con la estrategia de consolidación de mercado de Prosegur a la vez que se convierte en una potente plataforma de innovación y desarrollo de nuevas prácticas en la actividad de gestión de efectivo y más concretamente en la de gestión integral de ATMs y cajeros.

Esta actividad se ve reforzada con la posición de Prosegur en el mercado nacional indio como el segundo mayor operador de servicios de gestión de efectivo, proporcionando el liderazgo en las regiones sur

y este del país y –en conjunto con la actividad en Australia, Singapur y China– consolidando y haciendo crecer la apuesta estratégica que Prosegur está haciendo en los mercados de la región Asia-Pacífico.

La capacidad de mantener el crecimiento en los mercados ya consolidados de la región Latam también se ha puesto de manifiesto con claridad en el ejercicio cerrado a 31 de diciembre de 2015. La eficacia en la actualización de los precios de los servicios prestados en entornos hiperinflacionarios es manifiesta. En Brasil, Prosegur ha seguido trasladando satisfactoriamente los incrementos inflacionarios al mercado, al tiempo que ha reforzado y optimizado la actividad de vigilancia, mientras que el negocio de transporte de fondos ha sufrido pérdidas de volumen por ralentización de la actividad económica del país, pero siempre superando el crecimiento neto del país, manteniendo la capacidad de crear valor y los márgenes.

Brasil sigue siendo uno de los países más importantes dentro del perímetro de Prosegur, teniendo en cuenta su volumen de ventas, sus beneficios y su número de empleados. Es el mercado más influyente en las cuentas de Prosegur y sigue siendo una apuesta clara de futuro. El posicionamiento de Prosegur en Brasil como proveedor global de servicios de seguridad privada es inmejorable para afrontar la actual situación claramente recesional de su economía, y se ha visto reforzado este año 2015 con la implantación de estrictas medidas de protección de márgenes y optimización interna que nos permitirán mantener la rentabilidad y adaptar nuestra estructura a las nuevas condiciones de mercado del país durante la parte baja del ciclo económico.

Por otra parte, los cambios políticos ocurridos en Argentina a finales de año auguran una evolución positiva para el negocio de Prosegur en este país. El levantamiento de las restricciones al movimiento de capitales y la libre importación de productos permitirán en los próximos años acelerar significativamente el crecimiento en el negocio de alarmas a la vez que el resto de indicadores de las otras líneas de actividad que se mantienen dentro de los rangos de crecimiento habituales del país.

El resto de los países de la región Latam han seguido mostrando las mismas dinámicas de crecimiento de años anteriores, siendo Colombia, el único país de la zona que ha mostrado un comportamiento negativo como resultado de la aplicación de fuertes políticas de optimización de cartera de clientes que reportarán mejores márgenes y crecimientos más estables en próximos ejercicios.

El ejercicio 2015 ha significado la materialización final de la implantación, iniciada en años anteriores, de nuevos indicadores claves de gestión del grupo, y – gracias a ello – durante este año se han actualizado políticas corporativas que han facilitado la toma de decisión para:

- a) El establecimiento de objetivos de mejora continua.
- b) El planteamiento de estrategias y opciones alternativas.
- c) La adopción de medidas necesarias para la implementación de las estrategias definidas e introduciendo medidas correctoras ante las desviaciones que se producen.
- d) El desarrollo de ventajas competitivas respecto al resto del mercado.

Actualmente, la Dirección de Prosegur dispone de un cuadro de mando de información puntual y adecuada de sus clientes, del mercado y del entorno legal, económico y tecnológico que le permite ir ajustando la gestión de forma permanente.

En los siguientes apartados se detallan las variables más significativas de la gestión y su evolución durante el ejercicio, como son las actividades, la gestión comercial, el personal, las inversiones, la explotación y la gestión financiera.

Ventas por área geográfica

Las ventas consolidadas de Prosegur en el ejercicio 2015 han ascendido a 3.959,4 millones de euros (2014: 3.782,6 millones de euros), lo que supone un incremento total del 4,7%, del que un 7,6% corresponde a crecimiento orgánico puro, un 0,1% corresponde a crecimiento inorgánico principalmente derivado de las compras efectuadas en el ejercicio 2014. El efecto de la evolución de los tipos de cambio ha supuesto una disminución del 3,0%.

El incremento total de las ventas está por encima del PIB nominal de los países donde Prosegur opera. Esta mejora se debe en buena parte al modelo de soluciones de seguridad integradas y a la experiencia adquirida en cada mercado a través de los años.

La distribución de las ventas consolidadas por áreas geográficas se detalla en el siguiente cuadro:

(Millones de euros)	2015	2014	Variación
Europa & Asia-Pacífico	1.598,3	1.581,30	1,1%
Latam	2.361,1	2.201,30	7,3%
Total Prosegur	3.959,40	3.782,60	4,7%

Las ventas de Europa & Asia-Pacífico han ascendido un 1,1% principalmente debido al proceso de optimización de las carteras de clientes de España y Portugal llevadas a cabo en 2013 y 2014.

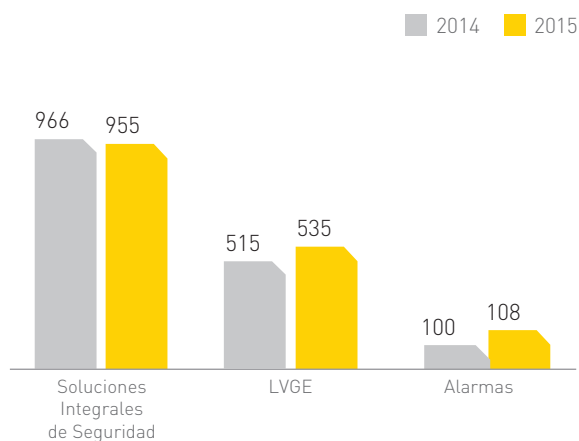
Las ventas en la región Latam han experimentado un incremento total con respecto al ejercicio 2014 del 7,3%, correspondiendo un 12,3% a crecimiento orgánico. El crecimiento de las ventas durante el ejercicio 2015 en esta región ha sido afectado negativamente en un 5,3% por la depreciación de las principales monedas de los países Latam.

Ventas por áreas de negocio

La distribución de las ventas consolidadas por área geográfica y negocio se muestra a continuación:

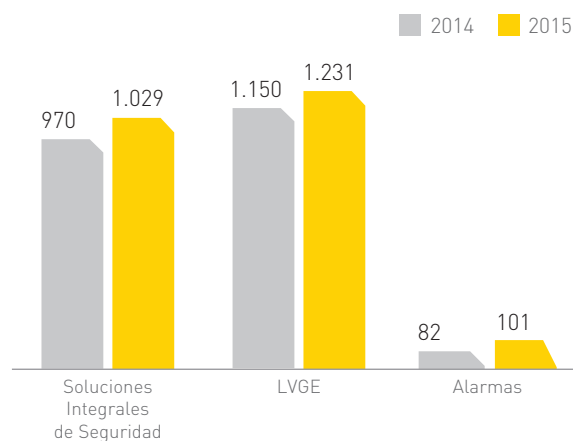
VENTAS EUROPA - ASIA - PACÍFICO

millones de euros



VENTAS LATAM

millones de euros



La distribución de las ventas consolidadas de forma agregada por áreas de negocio se muestra a continuación:

(Millones de euros)			
	2015	2014	Variación
Soluciones Integrales de Seguridad	1.984,60	1.936,70	2,5%
% sobre total	50,1%	51,2%	
LVGE	1.766,3	1.664,5	6,1%
% sobre total	44,6%	44,0%	
Alarmas	208,5	181,4	15,0%
% sobre total	5,3%	4,8%	
Total Prosegur	3.959,4	3.782,6	4,7%

El crecimiento de la cifra de negocios del ejercicio 2015 frente al de 2014 es de un 7,7% aislando el efecto divisa.

El negocio de Soluciones integrales de seguridad, que engloba las actividades de Vigilancia y Tecnología, ha visto incrementada su cifra de ventas en un 5,4% a tipo de cambio constante. El efecto de la devaluación de las monedas de países como Brasil ha penalizado la cifra de ventas de Prosegur.

La actividad de Soluciones integrales de seguridad aumenta el volumen en la región de Latam hasta los 1.029,4 millones de euros (2014: 970,4 millones de euros). Este negocio presenta un ligero descenso en la región Europa & Asia-Pacífico, alcanzando un volumen de 955,2 millones de euros (2014: 966,4 millones de euros) como consecuencia de la devaluación de las monedas. Aislando el efecto del tipo de cambio, la evolución de las ventas en Latam ha supuesto un crecimiento de un 12,2%.

En relación al negocio de Logística de valores y gestión de efectivo, las ventas han seguido una tendencia positiva, creciendo en un 6,1% y alcanzando los 1.766,3 millones de euros (2014: 1.664,5 millones de euros). A tipo de cambio constante ha supuesto un incremento de un 9,9%.

El negocio de LVGE en Europa & Asia-Pacífico ha aumentado hasta los 534,9 millones de euros (2014: 514,9 millones de euros). Se trata de un logro importante considerando la reestructuración que el sector bancario ha experimentado en los últimos años en países como España y Portugal. Asimismo, prueba la solidez del negocio y la diferenciación de los servicios de Logística de valores y gestión de efectivo que ofrece Prosegur respecto a sus competidores.

En la región Latam, el negocio LVGE ha alcanzado los 1.231,2 millones de euros (2014: 1.149,5 millones de euros) viéndose afectada negativamente por la depreciación de las principales monedas de países como Brasil. Aislado dicho efecto el crecimiento ha sido de un 12,6%.

Por último, el negocio de Alarmas ha tenido unos ingresos anuales de 208,5 millones de euros en el ejercicio 2015 (2014: 181,4 millones de euros), lo que supone un incremento del 15,0%, si no considerásemos el efecto divisa el negocio de alarmas ha tenido un incremento en ventas de un 13,3%.

La serie que se detalla a continuación ilustra el crecimiento de la cifra de negocios consolidada de Prosegur durante los últimos cinco ejercicios:

(Millones de euros)					
	2011	2012	2013	2014	2015
Facturación	2.808,5	3.669,1	3.695,2	3.782,6	3.959,4

Márgenes EBIT por área geográfica

El resultado de explotación consolidado (EBIT) del ejercicio 2015 ha sido de 324,2 millones de euros (2014: 307,3 millones de euros). El margen del EBIT del ejercicio 2015 se ha situado en el 8,2% (2014: 8,1%).

Este margen del 8,2% cobra especial importancia en un ejercicio que se ha visto afectado por la depreciación de las principales monedas de los países de la región Latam.

La distribución del margen de EBIT por áreas geográficas se muestra a continuación:

(Millones de euros)			
	Europa & Asia Pacífico	Latam	Prosegur
Ventas	1.598,3	2.361,1	3.959,4
EBIT	70,8	253,4	324,2
Margen EBIT	4,4%	10,7%	8,2%

Como ya se ha mencionado, Europa & Asia-Pacífico mejoran los márgenes en términos absolutos y relativos mientras, en la región de Latam se ha conseguido mantener su margen relativo aun considerando las devaluaciones de moneda y la fuerte carga de los costes laborales sufridos en países como Brasil.

Las optimizaciones de carteras de clientes llevadas a cabo durante el 2013 y 2014 principalmente en Europa responden al objetivo prioritario de Prosegur de mantener elevados márgenes de rentabilidad y garantizar los retornos de las inversiones. El cumplimiento de este objetivo se encuadra dentro de la estrategia de innovación y mejora de los servicios que buscan la excelencia de los mismos y de las relaciones con los clientes.

En la siguiente tabla, se puede observar la tendencia del EBIT en los últimos cinco años:

(Millones de euros)					
	2011	2012	2013	2014	2015
EBIT	284,1	311,5	297,6	307,3	324,2

El margen EBIT sobre ventas consolidado se ha situado en el 8,2% en el presente ejercicio 2015. La tendencia alcista que se venía observando en años anteriores se vio truncada en 2013, básicamente, por la depreciación de las monedas, principalmente el real brasileño. Sin embargo en 2015 Prosegur ha conseguido volver a la tendencia de crecimiento mitigando las depreciaciones de monedas acaecidas en 2015 básicamente por el real brasileño.

La información relativa a la asignación de los activos de Prosegur a cada uno de los segmentos y la conciliación entre el resultado asignado a segmentos y el resultado neto consolidado está expuesta en la Nota 10 de las Cuentas Anuales Consolidadas.

Información comercial

La comercialización de los servicios de Prosegur se realiza a través de las delegaciones y por personal comercial propio con dedicación exclusiva, que aplican en todo caso criterios selectivos para minimizar el riesgo de morosidad y eventual impago. Para ello, en los casos de clientes de los que se carece de la debida experiencia, se realizan investigaciones y consultas a bases de datos de dominio público, efectuando valoraciones de riesgo y análisis individuales objetivamente medibles. Una vez que se firma el contrato y durante el tiempo que se presta el servicio, el cliente recibe una atención directa, permitiendo una máxima aproximación a sus necesidades operativas y a su realidad económica, lo que reduce el riesgo de incobrabilidad.

Por ello, el cliente está en el centro del negocio. El primer objetivo es cumplir con los estándares de calidad y que el cliente entienda que contrata un servicio de seguridad de valor añadido y responsable.

Prosegur renueva de forma continua su oferta y desarrolla nuevos productos en cada línea de negocio. Se pueden mencionar por ejemplo, el concepto de "Prosegur siempre contigo", la externalización bancaria, servicios a través de dispositivos móviles o video vigilancia desde los centros de control.

Inversiones

Las inversiones de Prosegur son analizadas en todos los casos por las correspondientes áreas técnicas y operativas y por el departamento de control de gestión, que estiman y analizan su importancia estratégica, el plazo de retorno y la rentabilidad como requisito previo a su aprobación. Posteriormente, se remite al Comité de Inversiones que finalmente decide si procede realizar la inversión. Las inversiones superiores a 0,6 millones de euros son remitidas para su aprobación a la Comisión Ejecutiva.

Durante el ejercicio 2015 se han dotado 124,2 millones de euros en concepto de amortización (2014: 118,5 millones de euros). Corresponden a inmovilizado material e inversiones inmobiliarias 81,1 millones de euros (2014: 70,6 millones de euros), a aplicaciones informáticas 11,6 millones de euros (2014: 11,0 millones de euros) y a otros activos intangibles 31,5 millones de euros (2014: 36,9 millones de euros).

A continuación se detalla el total de inversiones que fueron analizadas por el Comité de Inversiones durante 2015 y su comparativo con 2014:

(Millones de euros)	2015	2014
Primer trimestre	32,9	35,4
Segundo trimestre	32,6	29,4
Tercer trimestre	48,5	15,4
Cuarto trimestre	19,2	16,0
Total	133,2	96,2

A lo largo del ejercicio 2015 se han realizado inversiones en inmovilizado material por importe de 123,6 millones de euros (2014: 121,9 millones de euros). Adicionalmente, se han realizado inversiones en aplicaciones informáticas por importe de 16,9 millones de euros (2014: 14,9 millones de euros).

Adicionalmente durante el ejercicio 2015 se han realizado inversiones inmobiliarias en Argentina por un importe total de 71,3 millones de euros (2014: 45,3 millones de euros).

2.2. Medioambiente

Prosegur tiene una política 3P (Políticas y Procesos de Prosegur) o normativa general de obligado cumplimiento por todos los empleados relacionada con la definición de la política de medioambiente en cada país, el cumplimiento de la legislación vigente en materia de medioambiente, la evaluación de riesgos y la adopción de medidas para minimizarlos y reducir el impacto de nuestras actividades en el medioambiente.

Las actividades de negocio que desarrolla Prosegur: Soluciones integrales de seguridad (SIS), Logística de valores y gestión de efectivo (LVGE) y Alarmas no son actividades que tengan un impacto elevado

en el medioambiente. Los dos negocios mencionados en primer y segundo lugar, son negocios muy intensivos en mano de obra en los que participan miles de empleados y, por ello, entendemos que la sensibilización a nuestros empleados relacionada con el cuidado del medio ambiente y la sostenibilidad así como los programas formativos dirigidos al colectivo de empleados es también foco primordial de nuestras políticas medioambientales.

El sistema de gestión 3P que tiene un tronco común a todos los países incluye la política 3P mencionada en el primer párrafo que es de ámbito global y que establece el cumplimiento de la legislación medioambiental como una obligación de la dirección de cada país y común denominador de todos los países.

Los principales aspectos medioambientales inherentes a nuestras actividades de negocio son:

- a) Para el negocio de SIS, el consumo y generación de residuo de los siguientes materiales: Residuos de envases que contienen restos de sustancias peligrosas o contaminados por ellas, tóner, fluorescentes, acumuladores Ni-Cd, baterías de Pb, papel y plástico.
- b) Para el negocio de LVGE, el consumo y generación de residuos de los siguientes materiales: absorbentes, materiales de filtración, trapos de limpieza y ropas protectoras contaminados por sustancias peligrosas, residuos de envases que contienen restos de sustancias peligrosas o contaminados por ellas, tóner, fluorescentes, papel y plástico.
- c) Para el negocio de Alarmas, el consumo y generación de residuo de los elementos que se citan a continuación: baterías de plomo, residuos de envases que contienen restos de sustancias peligrosas o contaminados por ellas, tóner, fluorescentes, RAEE'S peligrosos, acumuladores Ni-Cd, papel y plástico.

A nivel país monitorizamos el impacto de cada uno de los aspectos medioambientales relacionados con los negocios que desarrolla Prosegur en el país y se establecen actuaciones y objetivos para minimizar dicho impacto, tales como:

- a) Reducción del consumo de agua en delegaciones y bases a través de la distribución de campañas de sensibilización ambiental.
- b) Reducción del consumo eléctrico y de las emisiones atmosféricas asociadas; mediante la instalación de aparatos de iluminación eficiente (LED's), así como a través de difusión de campañas de sensibilización ambiental.
- c) Adopción de normativa de impresión restrictiva, a través de la cual, únicamente se permite la impresión a dos caras y en escala de grises, lo que se traduce en una reducción del consumo de papel en delegaciones y sedes.

A 31 de diciembre de 2015, Prosegur no tiene contingencias medioambientales, ni reclamaciones judiciales, ni ingresos y gastos por este concepto.

2.3. Personal

Teniendo en cuenta la estrategia de crecimiento en los últimos años, a nivel global, Prosegur genera empleo en los mercados en los que está presente.

La plantilla de Prosegur cerró el ejercicio 2015 con 161.822 personas (2014: 158.038 personas), lo que supone un incremento del 2,4%.

Una de las herramientas fundamentales por las que Prosegur se ha consolidado como uno de los principales grupos de servicios de seguridad a nivel mundial ha sido históricamente la selección de personal. Las características de especial confianza y responsabilidad que debe caracterizar a las personas que desarrollan sus servicios en las instalaciones del cliente, en una actividad tan delicada como la seguridad, obliga a garantizar no sólo la eficacia de los profesionales de Prosegur, sino también su honestidad, responsabilidad, equilibrio emocional y madurez psicológica.

Por estas razones, la mejora continua de los procesos de selección que permite identificar con el mayor detalle posible la idoneidad de una persona hacia un puesto de trabajo dentro de Prosegur, es una constante de la Dirección de Recurso Humanos.

Durante los últimos cinco años la plantilla media ha evolucionado como se detalla a continuación:

Plantilla	2011	2012	2013	2014	2015
Directa	111.361	140.049	145.364	146.954	150.549
Indirecta	6.924	8.530	9.150	8.184	8.659
Total Prosegur	118.285	148.579	154.514	155.138	159.208

La evolución de la plantilla en términos relativos sobre la facturación en los últimos cinco años ha sido la siguiente:

Nº de personas por cada millón facturado	2011	2012	2013	2014	2015
Directa	39,7	38,2	39,3	38,9	38,0
Indirecta	2,5	2,3	2,5	2,2	2,2

Se realizan encuestas anuales de satisfacción para que Prosegur pueda conocer la percepción de los empleados sobre los aspectos que inciden en su trabajo diario. De estas encuestas se derivan planes de acción que establecen políticas de mejora del clima laboral de las compañías del Grupo.

Prosegur actúa en línea con los estándares del sector en materia de prevención de riesgos laborales. Invierte en formación específica y en avances para garantizar que los empleados trabajan en entornos seguros y les ofrece los mejores equipamientos.

Los canales de comunicación interna han sido fortalecidos especialmente en los últimos años y se materializan en la intranet corporativa y a través de presentaciones estratégicas en las que participan un buen número de empleados.

La Fundación Prosegur colabora con la construcción de una sociedad más solidaria y con menos injusticias y, en este sentido, uno de sus objetivos es fomentar la integración social de los colectivos menos

favorecidos para generar cambios de actitud hacia valores más solidarios. Desde hace años, se viene impulsando la inserción laboral de personas con discapacidad intelectual, ofreciéndoles un futuro más estable a través del empleo. En las sedes más representativas de Prosegur, se ha implantado el Plan de Integración Laboral de Personas con Discapacidad Intelectual, sumando cada año nuevos profesionales de este colectivo a las plantillas de diferentes países.

A continuación se muestran indicadores clave de los dos últimos años que reflejan las actuaciones de Prosegur en relación al fomento de la formación y educación de sus empleados y para el desarrollo de diversidad e igualdad de oportunidades (la distribución de la plantilla por sexo está incluida en la Nota 33 de las Cuentas Anuales Consolidadas)

Número de personas y millones de euros	2015	2014
Personal	161.822	158.038
Porcentaje de mujeres	15,6%	15,6%
Porcentaje de mujeres en Consejo Administración	33,3%	33,3%
Personal discapacitado en plantilla operativa España (media)	248	199
Inversión en formación	8,2	10,2
Tasa de accidentes	3,3	3,2
Tasa de bajas por enfermedad	0,06	0,06

3. Liquidez y recursos de capital

En un contexto en el que todavía se mantiene una relativa restricción del crédito, durante el ejercicio 2015, Prosegur continúa con la formalización de operaciones estratégicas de financiación que tienen por objeto la optimización de la deuda financiera, el control de los ratios de endeudamiento y el cumplimiento de los objetivos de crecimiento.

Prosegur calcula la deuda financiera neta considerando el total de los recursos ajenos corrientes y no corrientes (excluyendo otras deudas no bancarias) más los instrumentos financieros derivados netos, menos el efectivo y los equivalentes al efectivo, y menos otros activos financieros corrientes (Nota 32.2).

La deuda financiera neta a 31 de diciembre 2015 asciende a 579,6 millones de euros (2014: 564,4 millones de euros).

3.1. Liquidez

Prosegur dispone de un buen nivel de reservas de liquidez y de una gran capacidad de financiación disponible que permite asegurar y responder con agilidad y flexibilidad a las necesidades del capital circulante, de inversión en capital o de crecimiento inorgánico.

A 31 de diciembre de 2015, la disponibilidad de liquidez de Prosegur es de 969,8 millones de euros (2014: 855,3 millones de euros). Esta cifra está compuesta por las siguientes partidas:

- El saldo de efectivo y equivalentes a efectivo por importe de 316,4 millones de euros (2014: 285,1 millones de euros).
- La disponibilidad existente a largo plazo de crédito de 350 millones de euros correspondiente al crédito sindicado firmado en 2015 (2014: 360 millones de euros).
- Otras líneas de crédito no dispuestas por importe de 303,4 millones de euros (2014: 210,2 millones de euros) contratadas de forma diversificada en un amplio pool bancario y en la que están representados los principales bancos de cada país donde se opera.

Esta cifra de liquidez supone un 24,5% de las ventas anuales consolidadas (2014: 22,6%), lo cual permite asegurar tanto las necesidades de financiación a corto plazo como la estrategia de crecimiento.

Las medidas de eficiencia de los procesos administrativos internos puestas en práctica en los últimos ejercicios han mejorado sustancialmente el flujo de caja del negocio. El perfil de vencimientos de la deuda de Prosegur está alineado con la capacidad de generar flujos de caja para pagarla.

Es importante señalar que, aunque parte de la posición de caja referida a cierre del ejercicio 2015 queda sujeta a determinadas condiciones regulatorias derivadas del posicionamiento geográfico de Prosegur, el cumplimiento de las obligaciones contractuales próximas no depende de distribuciones o pagos procedentes de filiales que estén sujetos a restricciones infranqueables de índole legal o regulatoria. Durante el proceso de planificación presupuestaria anual, se realiza un plan de repatriación de dividendos procedentes de filiales y maximizando la eficiencia fiscal del Grupo consolidado.

El valor de mercado de la autocartera en propiedad de la sociedad dominante de Prosegur a 31 de diciembre de 2015 asciende a 79,7 millones de euros (2014: 88,5 millones de euros).

3.2. Recursos de capital

La estructura de la deuda financiera de largo plazo está determinada por los siguientes contratos:

- a) Debenture emitido en Brasil en 2012 cuyo importe vivo a 31 de diciembre de 2015 asciende a 16,5 millones de euros (contravalor: 70,9 millones de reales).
- b) El 2 de abril de 2013 se emitieron bonos simples por importe nominal de 500 millones de euros, con vencimiento en 2018. Los bonos devengan un cupón del 2,75% anual pagadero por anualidades vencidas y cotizan en el Irish Stock Exchange. La cotización en el mercado a 31 de diciembre de 2015 es del 0,855%.
- c) Operación de financiación sindicada en Australia, por importe de 70 millones de dólares australianos a un plazo de tres años. A 31 de diciembre de 2015, el capital dispuesto del préstamo sindicado asciende a 70 millones de dólares australianos (contravalor a cierre del ejercicio: 47 millones de euros).
- d) Crédito sindicado suscrito en España en 2014 por importe de 400 millones de euros a un plazo de cinco años, cuyo vencimiento se ha ampliado un año tras la novación realizada en 2015. A 31 de diciembre de 2015, el capital dispuesto asciende a 50 millones de euros.

Con estas últimas transacciones, Prosegur ha refinanciado la mayor parte de la deuda financiera y mantiene la política de cobertura natural del efecto de conversión de las monedas al tener también deuda denominada en las monedas en los países donde opera. No obstante, se pondera el equilibrio entre las ventajas de dicha cobertura y el incremento de coste financiero que implica. La deuda financiera bruta incluye pasivos financieros corrientes y no corrientes y excluye otras deudas no bancarias.

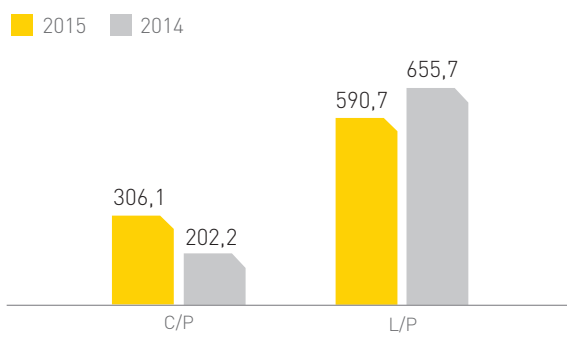
En términos consolidados, la deuda financiera bruta de largo plazo con vencimiento superior al año ha alcanzado a cierre del ejercicio 2015 los 590,7 millones de euros (2014: 655,7 millones de euros), soportada básicamente por contrato de préstamo sindicado formalizado en el año 2014, el debenture emitido en Brasil en 2012 y los bonos corporativos emitidos en 2013.

La deuda financiera bruta de corto plazo se ha situado en 306,1 millones de euros (2014: 202,2 millones de euros).

La evolución de la estructura de la deuda financiera bruta por vencimientos de corto y largo plazo, presenta la siguiente distribución:

DEUDA FINANCIERA BRUTA GRUPO

millones de euros



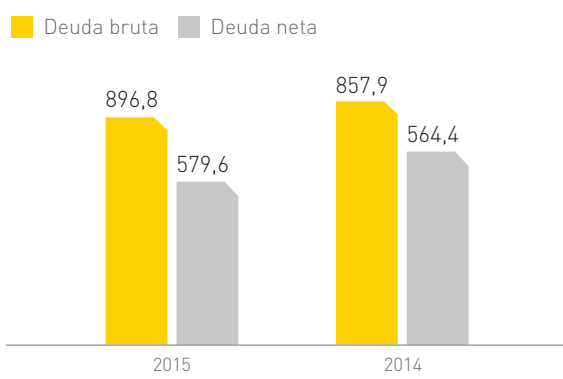
El coste medio de la deuda financiera del ejercicio 2015 ha sido del 3,25% (2014: 3,46%). La disminución del coste medio de la deuda es un excelente dato considerando que Prosegur contrata parte de la financiación en países con costes financieros elevados, de acuerdo a la política de cobertura natural, en especial en Brasil donde además el CDI ha aumentado durante el año.

La deuda financiera neta al cierre del ejercicio 2015 se ha situado en 579,6 millones de euros (2014: 564,4 millones de euros).

A continuación se muestra un gráfico comparativo de la deuda bruta y de la deuda neta de los años 2015 y 2014:

EVOLUCIÓN DEUDA FINANCIERA GRUPO

millones de euros



No se esperan cambios significativos para el ejercicio 2016 en relación a la estructura de fondos propios y de capital ni en relación al coste relativo los recursos de capital respecto al ejercicio cerrado a 31 de diciembre de 2015.

La siguiente tabla muestra los vencimientos de la deuda dispuesta según las obligaciones contractuales a 31 de diciembre de 2015:

(Millones de euros)				
	Menos de 1 año	De 1 a 5 años	Más de 5 años	Total
Obligaciones y otros valores	13,8	527,5	0,0	541,3
Préstamos con entidades de crédito	176,3	36,2	0,4	212,9
Cuentas de crédito	121,9	50,0	0,0	171,9
Deudas por leasing	9,0	12,8	1,4	23,2
Otras deudas	37,6	30,7	0,2	68,5
	358,6	657,2	2,0	1.017,8

En el desarrollo corriente de la actividad, Prosegur recurre ocasionalmente a operaciones que no se encuentran registradas en el estado de situación financiera, normalmente bajo la fórmula contractual de arrendamiento operativo y principalmente con el objeto de utilizar activos de elevado valor, como inmuebles y vehículos. Los compromisos de pago de alquileres futuros ascienden a 83,7 millones de euros (2014: 90,3 millones de euros) que se corresponden principalmente con el contrato del edificio de oficinas en Madrid, bases operativas ubicadas en Brasil, otros edificios representativos del negocio y vehículos operativos (Nota 29).

Prosegur calcula el índice de apalancamiento como el cociente resultante entre la deuda financiera neta y capital total, entendiendo por éste último la suma de la deuda financiera neta y el patrimonio neto. El ratio a 31 de diciembre de 2015 se ha situado en el 0,45 (2014: 0,40).

El ratio deuda financiera neta sobre recursos propios a 31 de diciembre de 2015 se ha situado en 0,83 (2014: 0,65).

El ratio de deuda financiera neta sobre EBITDA se ha situado en 2015 en un 1,29 (2014:1,33). Si se considera el valor de mercado de las autocartera a cierre de ejercicio como un ajuste a la deuda financiera neta y se consideran las deudas con terceros por adquisiciones de empresas, el coeficiente sobre el EBITDA se sitúa en un 1,23 (2014: 1,34).

3.3. Análisis de obligaciones contractuales y operaciones fuera de balance

En la Nota 29 de las Cuentas Anuales Consolidadas se exponen los importes de pagos mínimos futuros derivados de contratos de arrendamiento operativo por tramos de vencimiento.

Adicionalmente, según se indica en la Nota 28 de las Cuentas Anuales Consolidadas, Prosegur emite garantías a terceros por causas de índole comercial y financiera. El importe total de garantías emitidas a 31 de diciembre de 2015 asciende a 260,9 millones de euros (2014: 233,1 millones de euros).

4. Principales riesgos e incertidumbres

El sistema de Gestión de Riesgos de Prosegur se fundamenta principalmente en el sistema COSO (Committee of Sponsoring Organizations of the Treadway Commission) y se complementa con estándares aplicados en los principales clientes del sector financiero, como las normas Basilea III y las normas ISO 31000. La máxima responsabilidad en la gestión de riesgos recae en el Consejo de Administración. La Comisión de Auditoría tiene, entre sus responsabilidades básicas, la supervisión de la eficacia del control interno y los sistemas de gestión de riesgos, comprobar su adecuación e integridad y revisar la designación y sustitución de sus responsables.

4.1. Riesgos operativos

El ciclo de gestión del riesgo de Prosegur es el siguiente:



Riesgo regulatorio

Prosegur desarrolla su actividad en un entorno fuertemente regulado, estando sujeto al cumplimiento de diversas normas en los países en los que opera que requieren desde la obtención de autorizaciones o habilitaciones para poder llevar a cabo la prestación de servicios de seguridad, pasando por el cumplimiento de múltiples obligaciones en la realización de sus operaciones e informando sobre diversos ámbitos de sus actividades.

Entre otras normas, Prosegur está sometida al cumplimiento de las leyes que regulan; la actividad de seguridad privada, las relaciones laborales y de seguridad social, la prevención de riesgos laborales, el control de armamento, la prevención de blanqueo de capitales, la protección de datos, el derecho de la competencia y el mercado de valores.

Prosegur dedica el mayor de sus esfuerzos en el cumplimiento normativo y la gestión de los riesgos operacionales, ya que tienen un impacto en los compromisos adquiridos con los grupos de interés, y en especial, con los clientes.

Los riesgos regulatorios se mitigan mediante su identificación de las operaciones, la evaluación del entorno de control de forma periódica y la implantación y seguimiento continuado de programas de monitorización del correcto funcionamiento de los controles implementados.

Las Direcciones de Negocio locales definen las políticas, procedimientos y herramientas para su identificación y cuantificación así como la proposición de medidas de mitigación y actividades de monitorización continuada de cualquier desviación sobre los niveles de tolerancia establecidos en lo que a control operacional, de seguridad y de cumplimiento normativo se refiere. Para ello cuenta con procedimientos de estándares comunes a todos los países del grupo que se adecuan en función de los niveles de exigencia de las normas aplicables en cada caso.

Igualmente, la Dirección Corporativa de Cumplimiento Normativo desempeña un papel esencial en el cumplimiento de todas las normas que afectan a Prosegur. En la regulación que afecta a la prevención de blanqueo de capitales, cuenta en su organización interna con una unidad de prevención de blanqueo de capitales (UPBC) en España. Esta unidad está centrada y tiene como objeto la implantación de medidas de control y supervisión tendentes a evitar que se utilice la actividad de transporte de valores con finalidades de blanqueo de capitales.

Riesgo operacional

Los riesgos operacionales son los relacionados con robos y asaltos, errores en las operaciones, sanciones legales y, como consecuencia, el riesgo de continuidad del negocio. Existen programas y políticas formales que ayudan a la controlar este tipo de riesgos.

Resulta importante resaltar la actividad de monitorización que realiza la Dirección Corporativa de Seguridad en los procesos de control y seguimiento de la trazabilidad de las operaciones realizadas en la actividad de transporte, manipulado y almacenamiento del efectivo. Asimismo se realiza una asis-

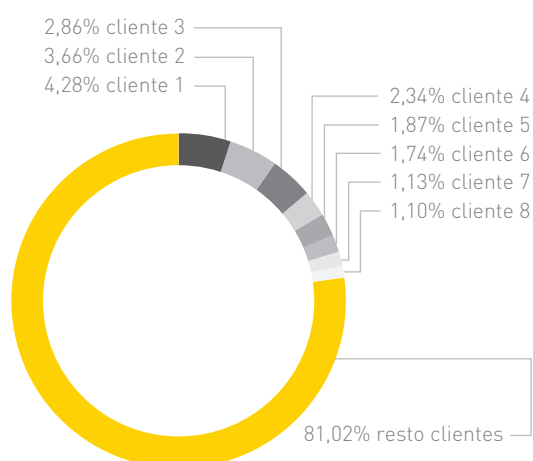
tencia independiente en las reclamaciones o diferencias en la actividad de gestión de efectivo, colaborando en la identificación de mejores prácticas y en la elaboración de procedimientos que minimicen la posibilidad de pérdidas.

Prosegur cuenta con un gran equipo, organizado en dos plataformas continentales, una para los países de Latam y otra para Europa & Asia-Pacífico.

Concentración de clientes

Prosegur no tiene concentraciones significativas de clientes. En la Nota 32 de las Cuentas Anuales Consolidadas se presentan tablas de representatividad de los principales clientes sobre la facturación global de Prosegur, tal y como se muestra en el siguiente gráfico:

CONCENTRACIÓN DE CLIENTES



4.2. Riesgos financieros

Riesgo de tipo de interés

Prosegur está expuesto al riesgo de tipo de interés debido a los activos y pasivos monetarios que mantiene en su balance.

Prosegur analiza su exposición al riesgo de tipo de interés de forma dinámica. Durante el ejercicio 2015, los pasivos financieros de Prosegur a tipo de interés variable estaban mayoritariamente denominados en euros, real brasileño y dólares australianos.

Se realiza una simulación de varios escenarios teniendo en cuenta la refinanciación, renovación de las posiciones actuales, financiación alternativa y cobertura. En función de estos escenarios, Prose-

gur calcula el efecto sobre el resultado de una variación determinada del tipo de interés. Para cada simulación, se utiliza la misma variación en el tipo de interés para todas las monedas. Los escenarios únicamente se llevan a cabo para los pasivos que representan las posiciones más relevantes que soportan un interés variable.

Riesgo de tipo de cambio

La cobertura natural que lleva a cabo Prosegur se basa en que las necesidades de capital de inversión del sector, que varían según las áreas de negocio, son coherentes con el flujo de caja operativo generado y es factible regular el ritmo de las inversiones a realizar en cada país en función de las necesidades operativas.

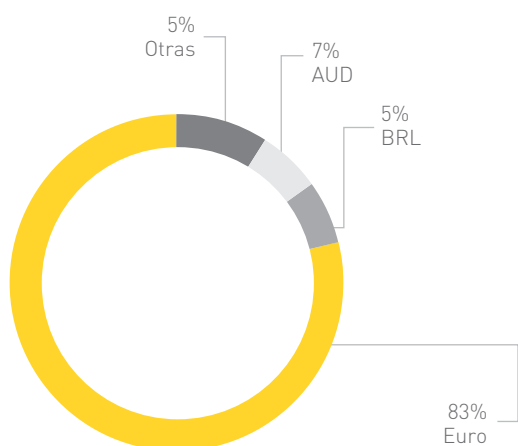
Durante el ejercicio 2015, Prosegur ha mantenido la política de cobertura natural, manteniendo deudas en las monedas de los países principales en los que Prosegur opera para minimizar la exposición al riesgo por tipo de cambio en los países tales como Australia o Brasil.

Aunque Prosegur está presente en un gran número de países, la deuda financiera está soportada principalmente en las siguientes divisas: euro, real brasileño y dólar australiano. La deuda en euros representa un 83%, en reales brasileños un 5%, otro 5% en dólares australianos y un 7% en el resto de divisas de Prosegur.

En la Nota 32 de las Cuentas Anuales Consolidadas se refleja el valor de los activos y pasivos financieros denominados por tipo de divisa. En la misma Nota se expone información relevante respecto a la exposición al tipo de cambio a través de las cotizaciones de las principales divisas que afecta a activos y pasivos.

De forma gráfica, la estructura de deuda financiera de Prosegur distribuida por divisas a cierre del ejercicio 2015 presenta la siguiente proporción:

DEUDA FINANCIERA GRUPO



Riesgo de crédito

Los Departamentos de Créditos y Cobros de cada uno de los países en los que opera Prosegur, realiza una evaluación del riesgo de cada cliente partiendo de los datos básicos de contratación y establece límites de crédito y condiciones de pago que quedan registrados en los sistemas de gestión de Prosegur y que se actualizan periódicamente. Se realizan seguimientos mensuales de la situación crediticia de los clientes y se practican las correcciones valorativas que se estiman necesarias en base a políticas claramente establecidas.

En la Nota 32 de las Cuentas Anuales Consolidadas se presentan tablas de representatividad de los principales clientes sobre la facturación global de Prosegur.

En cuanto a las inversiones financieras y otras operaciones, se realizan con entidades de rating definido y se firman contratos marco de operaciones financieras (CMOF o ISDA). Los límites de riesgo de contrapartida están claramente definidos en las políticas corporativas de la Dirección Económico Financiera y se publican periódicamente los límites y niveles de crédito actualizados.

5. Circunstancias importantes ocurridas tras el cierre del ejercicio

A través de su filial Prosegur Servicios de Efectivo España, S.L, Prosegur ha adquirido, con fecha 8 de enero de 2016, el 100% de la compañía "Miv Gestión, S.A." situada en España. Esta transacción implica para Prosegur una inversión máxima de 1.057 miles de euros. Su actividad es transporte internacional de mercancías valiosas y vulnerables.

Con fecha 29 enero de 2016 a través de su filial Singpai Alarms Pte Ltd, Prosegur ha constituido una Joint Venture en India para la actividad de alarmas, bajo el nombre de SIS Prosegur Alarm Monitoring and Response Services Pte Ltd.

A través de varios fondos gestionados por FMR LLC, durante el mes de enero de 2016 su posición accionarial ha alcanzado un total de 18.755.993 acciones, el equivalente a más de un 3% de la composición accionarial de Prosegur.

6. Información sobre la evolución previsible de la entidad

Las previsiones optimistas de Prosegur en el crecimiento orgánico se basan en el refuerzo de los procedimientos de control interno que garantizan la eficiencia en los diferentes negocios. Una reorganización de las políticas de control corporativas orientadas a un mayor control de la rentabilidad por línea de negocio y un mayor foco por parte de los países en el crecimiento orgánico vía nuevos productos de

mayor margen. Este nuevo nivel de control y optimización interno permitirá mejoras y crecimientos en la generación de caja en 2016, continuando la trayectoria ya iniciada en 2015 y 2014.

Por otra parte, durante 2016 y los siguientes años, Prosegur proyecta una fuerte intensificación del crecimiento en el negocio de las alarmas.

Dotando a esta actividad de un enfoque puro de negocio tipo B2C (“business to consumer”, o negocio orientado directamente al consumidor) y apoyando esta estrategia comercial y de marketing con un potente conjunto de productos orientados a proporcionar servicios de valor añadido perceptibles y valorables por parte del cliente.

El negocio de las alarmas residenciales y de pequeños negocios, recibirá en los próximos años un fuerte impulso en forma de inversión adicional tanto en fuerza comercial y publicidad, como en capacidad de prestación de servicios, para poder así, situar a Prosegur dentro del grupo de los mayores operadores mundiales de este negocio específico con la ventaja adicional que aportan las otras líneas de negocio que pueden complementar y apoyar la venta de las alarmas transformándolas de un servicio básico a una solución de seguridad muy especializada para pequeños comercios – incluyendo la gestión de la recaudación – o un servicio asistencial para familias, pasando por servicios de geolocalización, domótica avanzada y un largo etcétera de posibilidades.

Dentro de los países de la región Latam, se estima que las monedas de los principales países tienen todavía un cierto recorrido de depreciación en el año 2016. Este impacto negativo ya previsto será contrarrestado por el potencial desarrollo de la región y la capacidad de Prosegur de fidelizar a sus clientes y ofrecerles los mejores servicios.

Los excelentes resultados obtenidos en el pasado por los equipos comerciales de la región Latam en relación a la capacidad de transferir incrementos de precios a los clientes en un entorno económico que se encuentra en un proceso progresivo de maduración, permite tener optimismo para el ejercicio 2016.

Gracias a la experiencia desarrollada en cada uno de estos mercados a través de los años, Prosegur ha desarrollado un modelo de negocio exitoso en cualquier entorno económico que permitirá mantener los márgenes e incluso incrementarlos.

En este sentido, la rentabilidad del negocio de Soluciones Integrales de Seguridad (SIS) en la región Latam continuará con el recorrido al alza mostrado durante 2015 aunque requerirá un ejercicio de optimización de carteras similar al llevado a cabo en países de Europa.

Por su parte, el entorno económico de Europa presenta un perfil de mejoría que impulsará suavemente el crecimiento del negocio y sobre todo, mejorará la rentabilidad.

Prosegur seguirá mostrando la excelente capacidad de adaptación a la situación y al igual que pudo minimizar el impacto de la fuerte contracción y consolidación del sistema bancario en España y Portugal, espera poder aprovechar la incipiente situación favorable para ser el primer proveedor en Europa de servicios avanzados de outsourcing bancario y soluciones integrales de seguridad.

Para ello se incorporan nuevos servicios de monitorización remota de seguridad como es el nuevo Centro de Monitorización de Ciberseguridad que ya está operando para clientes de varios países, o los nuevos servicios de externalización de procesos de BackOffice bancario.

Se han construido unos cimientos sólidos para afrontar los años venideros en los que se prevé una tendencia positiva en los márgenes y la consecución de índices de crecimiento razonables.

Asia-Pacífico, y potencialmente otras geografías adicionales, pueden suponer la puerta de entrada a mercados con alto potencial de crecimiento y la diversificación de los riesgos y oportunidades. Prosegur pretende aprovechar óptimamente las fuertes perspectivas de crecimiento que presenta esta región para la industria de la seguridad privada. Y para ello seguirá enfocando su actividad de crecimiento inorgánico en esta zona, aprovechando la excelente plataforma construida en los últimos años y la enorme experiencia en operaciones corporativas acumulada. Buscando nuevas oportunidades para introducir las otras líneas de negocio y desarrollar también el mercado de las alarmas.

Con la excelente capacidad de financiación actual a bajo coste y el bajo nivel actual de apalancamiento de la compañía, Prosegur se encuentra en una posición óptima para continuar con el proyecto de crecimiento inorgánico sin comprometer el nivel y los ratios que miden el nivel de deuda.

Como conclusión, Prosegur se enfrenta a grandes retos en los próximos ejercicios, que abarcan el cumplimiento de las expectativas de mantener la tendencia de recuperación de los márgenes en Europa y sostener la rentabilidad en Latam a pesar del entorno macro adverso.

La empresa cuenta con excelentes palancas de crecimiento; la mejor plataforma existente en el mundo para el transporte de fondos, con una presencia dominante en mercados emergentes no igualada por ningún competidor; el conjunto de soluciones integrales de seguridad más innovador apoyado en una cartera de clientes de altísima calidad en todos los países y la solvencia y solidez financiera óptimas para abarcar estos desafíos. Y, si bien los próximos años serán años más enfocados a la rentabilidad y el crecimiento orgánico, seguirá consolidando su posición de líder, ganando cuota de mercado y reforzando su imagen de referente mundial de la seguridad más avanzada.

7. Actividades de I+D+i

Los importantes proyectos desarrollados en los últimos años permiten diferenciar la calidad de los servicios de seguridad que ofrece Prosegur y muestran su compromiso con la innovación y la excelencia del servicio.

Entre los proyectos recientemente concluidos con éxito o que se encuentran en la actualidad en proceso de desarrollo, cabe destacar los siguientes:

Logística de valores y gestión de efectivo

En Logística de valores, se continúa trabajando en la plataforma de la gestión del sistema operativo logístico, que permite, desde la planificación integral de estas tareas hasta el transporte de efectivo en el entorno más seguro y controlado posible. De modo que se obtenga un servicio flexible, modular y de rápida respuesta ante imprevistos o variaciones de las necesidades de los clientes, con las máximas garantías de seguridad. Por tanto, su principal objetivo es optimizar las tareas logísticas e incrementar la competitividad de Prosegur.

Soluciones integrales de seguridad

La compañía ha desarrollado un dron de vigilancia capaz de volar autónomamente en interiores. El software propio permite una navegación autónoma, basada en un nuevo algoritmo, sensores de altura y un escáner láser. Este es un servicio que se ofrece en exclusiva en España y que cuenta con un desarrollo tecnológico propio. Es resultado de la apuesta de Prosegur por la innovación y la mejora tecnológica de sus servicios de seguridad.

Alarmas

Se ha presentado en España el primer servicio de teleasistencia móvil, que consiste en una alarma con servicio de teleasistencia para personas mayores o con discapacidad, capaz de poner en contacto en tiempo real al usuario con los servicios médicos. El nuevo sistema de ayuda, denominado 'Prosegur Siempre Contigo', está dirigido a personas mayores o con necesidades de atención especial y a sus familiares. El dispositivo, operativo 24 horas al día – 365 días al año, permite geolocalizar por GPS la posición exacta del usuario, los recorridos que realiza, detectar caídas o inactividad tras 48 horas y avisa de manera automática a familiares y servicios médicos en caso de necesidad.

El servicio dispone, también, de un sistema de seguimiento del estado del usuario, con llamadas de control cada 15 días, y puede ser utilizado como un móvil para llamar al Centro de Atención de Prosegur y a otros dos números de teléfono que designe el usuario.

8. Adquisición y enajenación de acciones propias

Durante el ejercicio 2015 Prosegur no ha realizado ninguna operación con acciones propias.

A 31 de diciembre de 2015, la sociedad mantiene 18.756.890 acciones en autocartera (2014: 18.756.890 acciones) que representan el 3,04% del capital social (2014: 3,04%), y cuyo importe está valorado en 53,5 millones de euros (2014: 53,5 millones de euros).

9. Otra información relevante

9.1 Información bursátil

Prosegur centra sus esfuerzos en la creación de valor para los accionistas. La mejora de los resultados y la transparencia, así como el rigor y credibilidad, orientan la actuación de la Compañía.

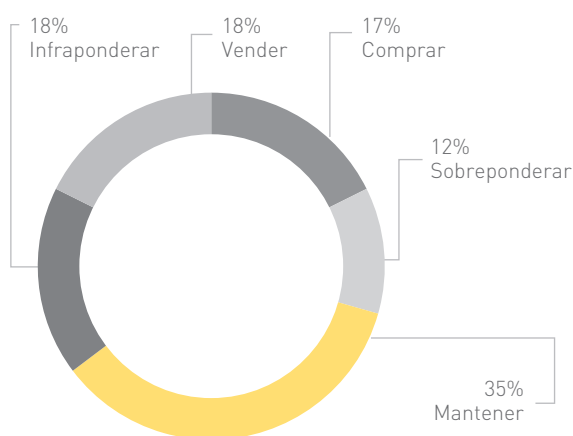
La política de relación con accionistas e inversores de Prosegur tiene como objetivo establecer una comunicación directa, personal y estable en el tiempo. La Compañía mantiene un vínculo estrecho con sus accionistas, inversores particulares e institucionales, y con los principales analistas bursátiles, a quienes proporciona información detallada de manera continua.

Para cumplir con este compromiso de transparencia, Prosegur utiliza múltiples canales de comunicación a su disposición, como la webcast que cada trimestre se celebra con motivo de la comunicación de resultados o la creación del Investors Newsletter, que se suma a la publicación de otros boletines informativos de carácter mensual con contenido de interés específico para la comunidad de inversión.

Cobertura de analistas

Las recomendaciones de las casas de inversión que siguen a Prosegur son las siguientes:

COBERTURA DE ANALISTAS



El 31 de diciembre de 2015, el precio de la acción de Prosegur cerró en los 4,25 euros. La cotización de la compañía ha experimentado un decremento del 11,09%.

Principales accionistas

La estructura accionarial de Prosegur refleja su solidez y estabilidad.

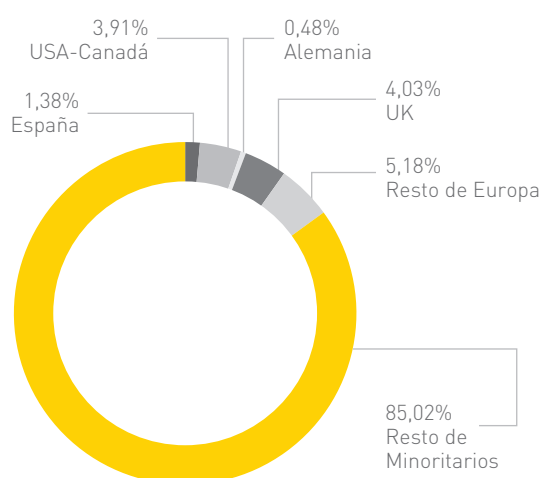
A 31 de diciembre de 2015, el 64,5% del capital de la Compañía estaba en manos de accionistas significativos. El 35,5% restante era capital flotante.

La fuerte presencia del accionariado en el Consejo de Administración permite a los órganos de dirección, y especialmente a la Comisión Ejecutiva, definir las líneas estratégicas y tomar las decisiones en consonancia con los intereses de todos los accionistas. Este sólido y estable accionariado de relevancia, compuesto en gran parte por accionistas significativos e inversores institucionales, otorga a Prosegur las condiciones idóneas para desarrollar su proyecto y lograr sus objetivos.

Distribución geográfica del capital flotante

A nivel internacional, y dado su potencial de crecimiento, Prosegur ha contado siempre con una gran aceptación entre los inversores. Por este motivo, su masa accionarial cuenta con inversores extranjeros que representan una parte muy significativa de su capital flotante.

CAPITAL FLOTANTE



9.2 Informe Anual de Gobierno Corporativo

El Informe Anual de Gobierno Corporativo de Prosegur correspondiente al ejercicio 2015, forma parte del Informe de Gestión y desde la fecha de publicación de las cuentas anuales se encuentra disponible en la página web de la Comisión Nacional del Mercado de Valores y en la página web de Prosegur.

Como parte de ese informe se incluyen los apartados E, en el que se analizan los sistemas de control y gestión de riesgos de la sociedad; y F, en el que se detalla el sistema de control y gestión de riesgos en relación con el proceso de emisión de la información financiera (SCIIF).

DECLARACIÓN DE RESPONSABILIDAD DEL INFORME FINANCIERO ANUAL DEL EJERCICIO 2015

Los miembros del Consejo de Administración de Prosegur Compañía de Seguridad, S.A. declaran que, hasta donde alcanza su conocimiento, las cuentas anuales individuales y consolidadas correspondientes al ejercicio 2015, formuladas en la reunión del día 24 de febrero de 2016, elaboradas con arreglo a los principios de contabilidad aplicables, ofrecen la imagen fiel del patrimonio, de la situación financiera y de los resultados de Prosegur Compañía de Seguridad, S.A. y de su grupo consolidado en su conjunto, y que los informes de gestión individuales y consolidados incluyen un análisis fiel de la evolución y los resultados empresariales y de la posición de Prosegur Compañía de Seguridad, S.A. y de su grupo consolidado en su conjunto, junto con la descripción de los principales riesgos e incertidumbres a que se enfrentan.

En Madrid, a 24 de febrero de 2016.

Dña. Helena Irene Revoredo Delvecchio
Presidente

D. Isidro Fernández Barreiro
Vicepresidente

D. Christian Gut Revoredo
Consejero Delegado

Dña. Mirta María Gieso Cazenave
Consejera

Dña. Chantal Gut Revoredo
Consejera

D. Pedro Guerrero Guerrero
Consejero

D. Eduardo Paraja Quirós
Consejero

D. Eugenio Ruiz-Gálvez Priego
Consejero

D. Fernando Vives Ruíz
Consejero

RESPONSABILIDAD DE LOS ADMINISTRADORES SOBRE LAS CUENTAS ANUALES CONSOLIDADAS

Las cuentas anuales consolidadas de Prosegur Compañía de Seguridad, S.A. y sociedades dependientes son responsabilidad de los Administradores de la entidad dominante y han sido preparadas de acuerdo con las Normas Internacionales de Información Financiera adoptadas por la Unión Europea.

Los Administradores son responsables por la integridad y la objetividad de las cuentas anuales, incluyendo las estimaciones y juicios reflejados en ella y satisfacen esta responsabilidad principalmente con el establecimiento y mantenimiento de sistemas contables y otra normativa, adecuadamente soportada por controles internos contables. Estos controles han sido diseñados para suministrar una razonable seguridad de que los activos de la entidad están protegidos, que las transacciones son ejecutadas de acuerdo con las autorizaciones y normas previstas por la Dirección y que los registros contables son fiables a los efectos de la preparación de las cuentas anuales. Los mecanismos automáticos de corrección y control son también parte relevante del entorno de control, en la medida que adoptan acciones correctivas cuando se identifican deficiencias. No obstante, un sistema efectivo de control interno, con independencia de la perfección con la que esté diseñado, tiene limitaciones inherentes, incluyendo la posibilidad de eludir o cancelar los controles y, en consecuencia, puede solamente suministrar una seguridad razonable en relación con la preparación de las cuentas anuales y la protección de los activos. En cualquier caso, debido al cambio en las condiciones, la efectividad de los sistemas de control interno puede variar a lo largo del tiempo.

La entidad ha evaluado su sistema de control interno a 31 de diciembre de 2015. De acuerdo con dicha evaluación, los Administradores entienden que los controles internos contables en uso suministran una razonable seguridad de que los activos de la entidad están protegidos, que las transacciones son ejecutadas de acuerdo con las autorizaciones de la Dirección, y que los registros financieros son fiables para el propósito de la preparación de las cuentas anuales.

Los auditores independientes son nombrados anualmente por la Junta General de Accionistas para auditar las cuentas anuales, de acuerdo con normas técnicas de auditoría de cuentas y su informe, sin salvedades, se incluye separadamente. Sus trabajos de auditoría, así como los trabajos llevados a cabo por los servicios internos de la entidad, incluyen una revisión de los controles internos contables y pruebas selectivas de las transacciones. Los equipos directivos de la entidad se reúnen regularmente con los auditores independientes y con los servicios internos para revisar las materias relacionadas con la preparación de información financiera, los controles internos contables y otros aspectos relevantes de la auditoría.

D. Antonio Rubio Merino
Director Económico Financiero